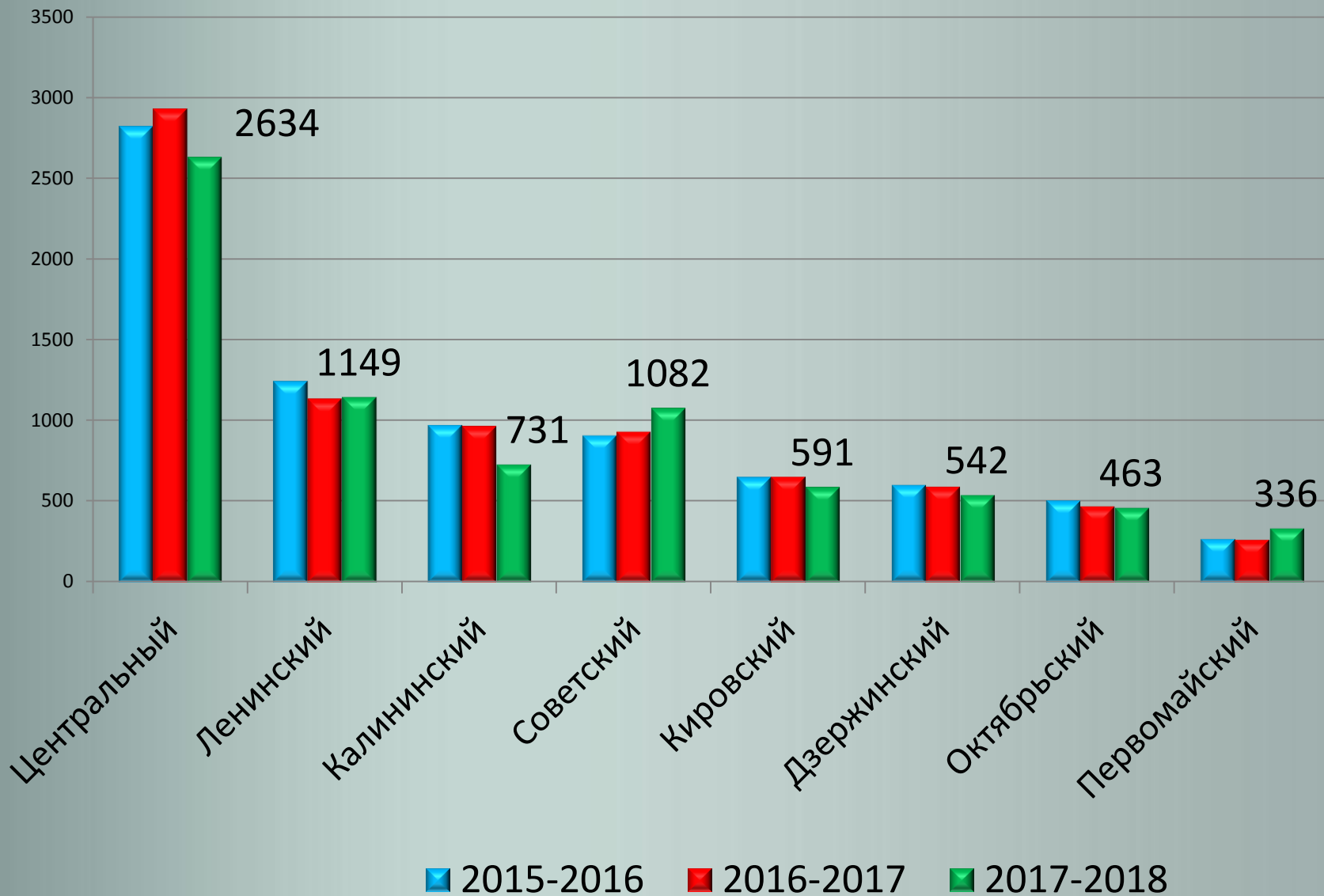


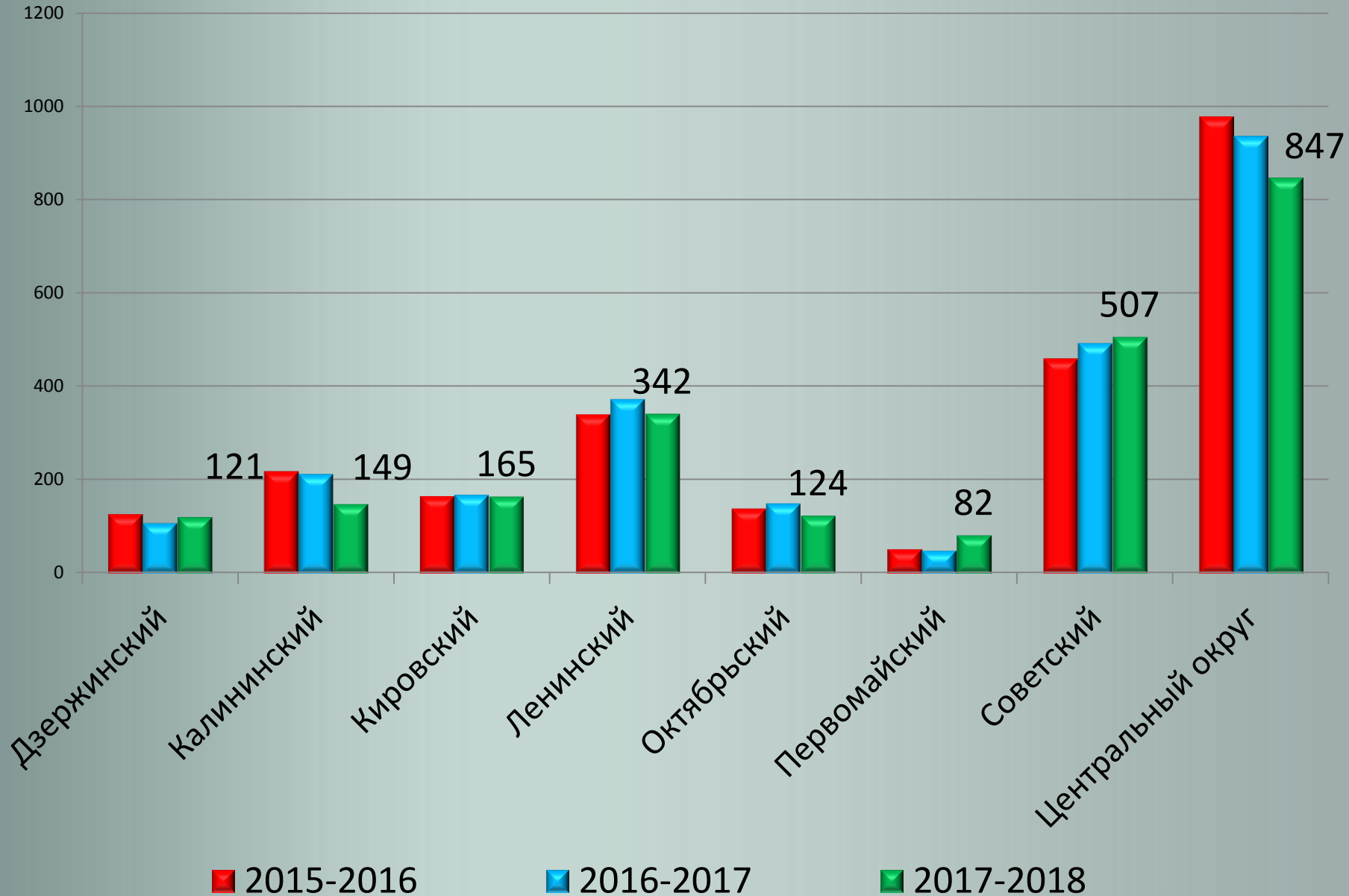
**Муниципальный этап
2017-2018 уч. год
г. Новосибирск**

Год	Кол-во участ. - обр. учр.	Кол-во участ. - учащиеся	<i>Призеры</i>	Победи- тели
2015/2016	183	7990	2363	119
2016/2017	188	7960	2348	145
2017/2018	191	7528	2208	129

Динамика числа участников по районам



Динамика числа победителей и призеров по районам

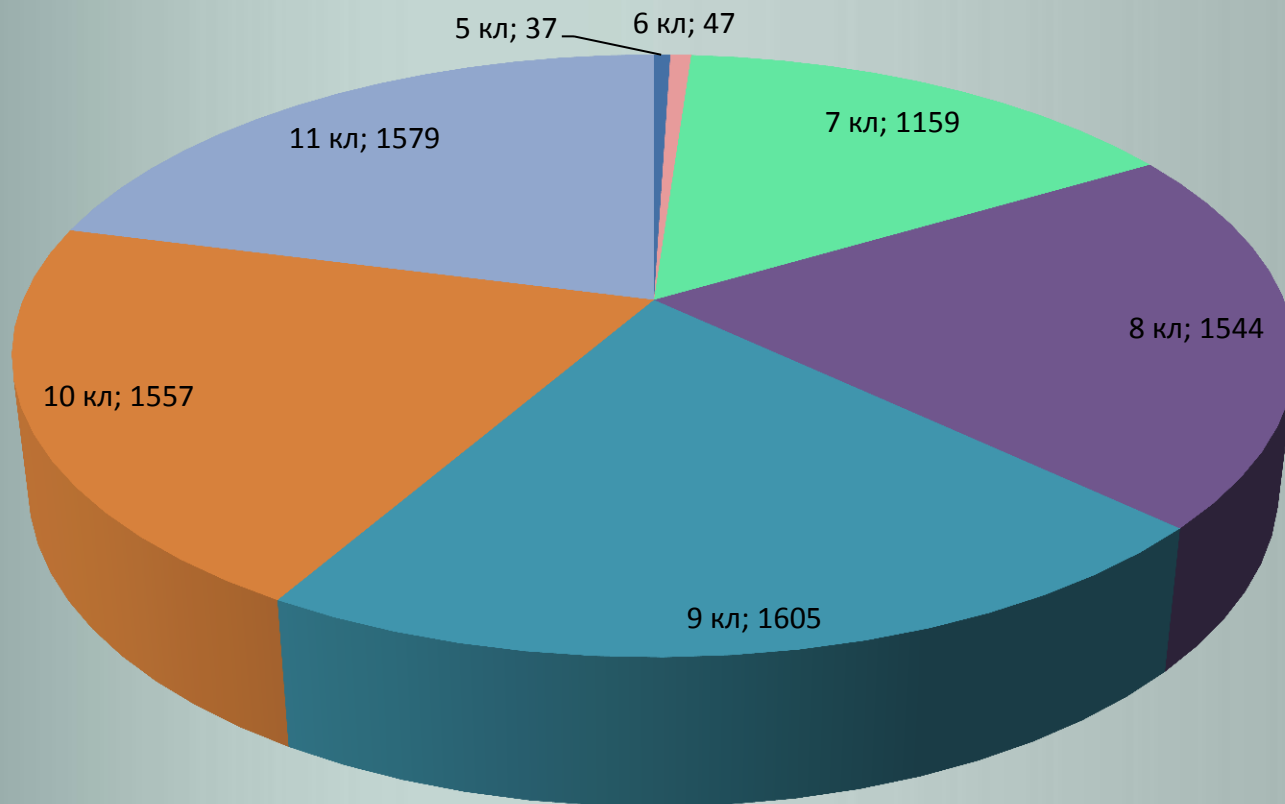


Участие по районам

Район/округ	Кол-во участников*	Кол-во победителей и призеров	Коэффициент участия	Эффективность участия
Дзержинский	542 (421)	121	7,20%	22,32%
Калининский	731 (535)	149	9,71%	20,38%
Кировский	591 (435)	165	7,85%	27,92%
Ленинский	1149 (876)	342	15,26%	29,77%
Октябрьский	463 (367)	124	6,15%	26,78%
Первомайский	336 (278)	82	4,46%	24,40%
Советский	1082 (670)	507	14,37%	46,86%
Центральный	2634 (1778)	847	34,99%	32,16%
Итого по городу	7528 (5360)	2337		31,04%

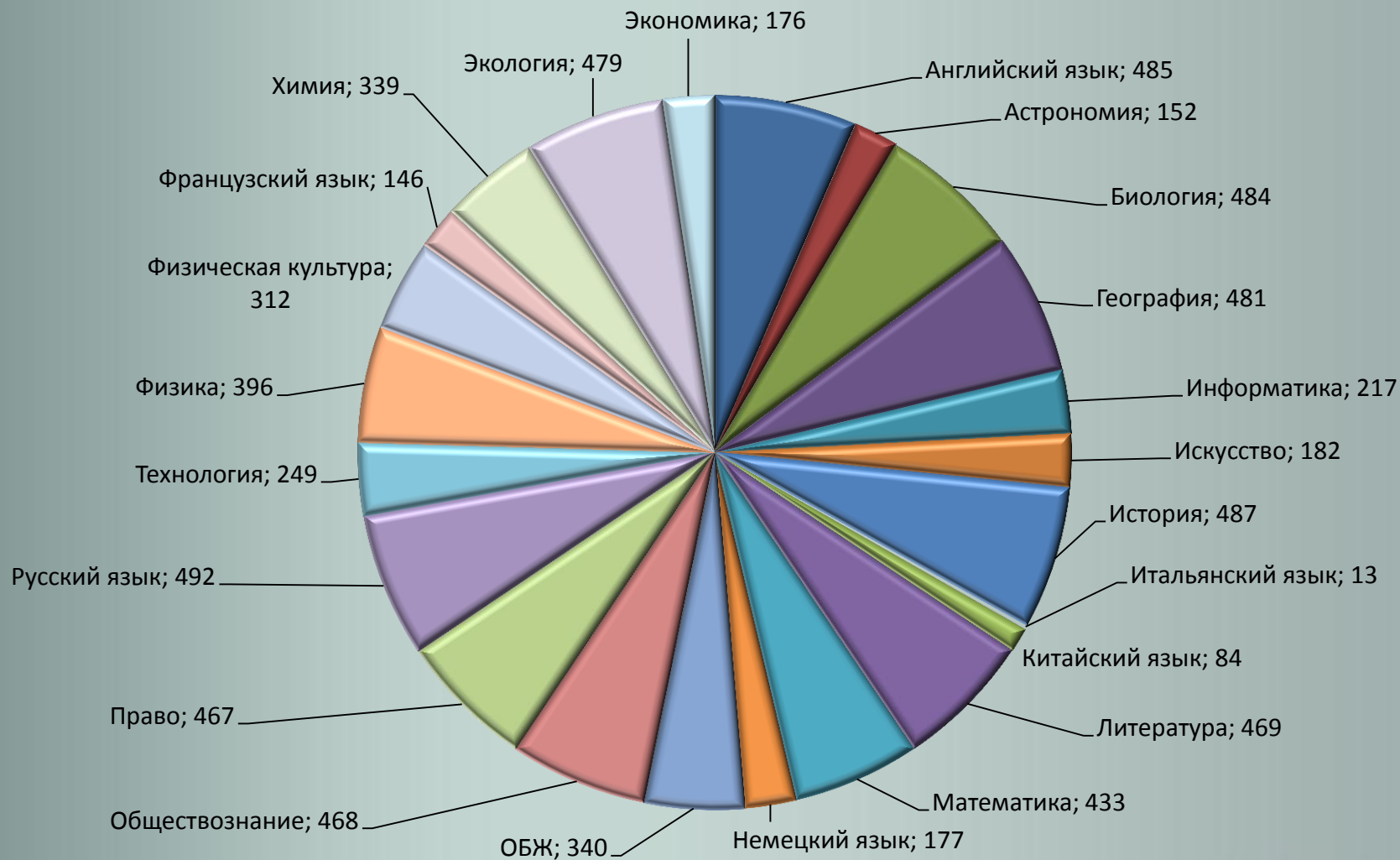
* В скобках указано количество физических лиц (участник нескольких олимпиад учитывается один раз)

Состав участников муниципального этапа по параллелям



По истории принимали участие учащиеся 5, 6 классов

Структура численности участников муниципального этапа по предметам



Выполнение заданий участниками муниципального этапа

Предмет	набрали менее 25%	Набрали более 50%	Средний % выполнения заданий
Английский язык	1,24%	91,55%	70,36%
Астрономия	56,58%	12,50%	23,51%
Биология	10,33%	20,45%	40,04%
География	22,04%	17,46%	36,42%
Информатика	73,27%	8,29%	16,13%
Искусство	37,36%	17,03%	33,74%
История	3,49%	57,70%	54,63%
Итальянский язык	0,00%	23,08%	43,79%
Китайский язык	10,71%	36,90%	46,88%
Литература	11,09%	46,70%	49,48%
Математика	33,95%	31,64%	39,62%
Немецкий язык	4,52%	52,54%	53,63%
ОБЖ	3,53%	71,18%	57,52%
Обществознание	4,27%	47,44%	48,97%

Предмет	набрали менее 25%	Набрали более 50%	Средний % выполнения заданий
Право	11,35%	14,35%	38,29%
Русский язык	14,43%	33,74%	42,38%
Технология	5,62%	66,27%	55,66%
Физика	52,02%	22,22%	29,87%
Физическая культура	0,96%	97,12%	72,61%
Французский язык	6,85%	73,29%	60,32%
Химия	19,47%	38,05%	43,95%
Экология	35,49%	11,06%	31,57%
Экономика	27,27%	30,68%	40,70%
Всего	18,34%	40,58%	

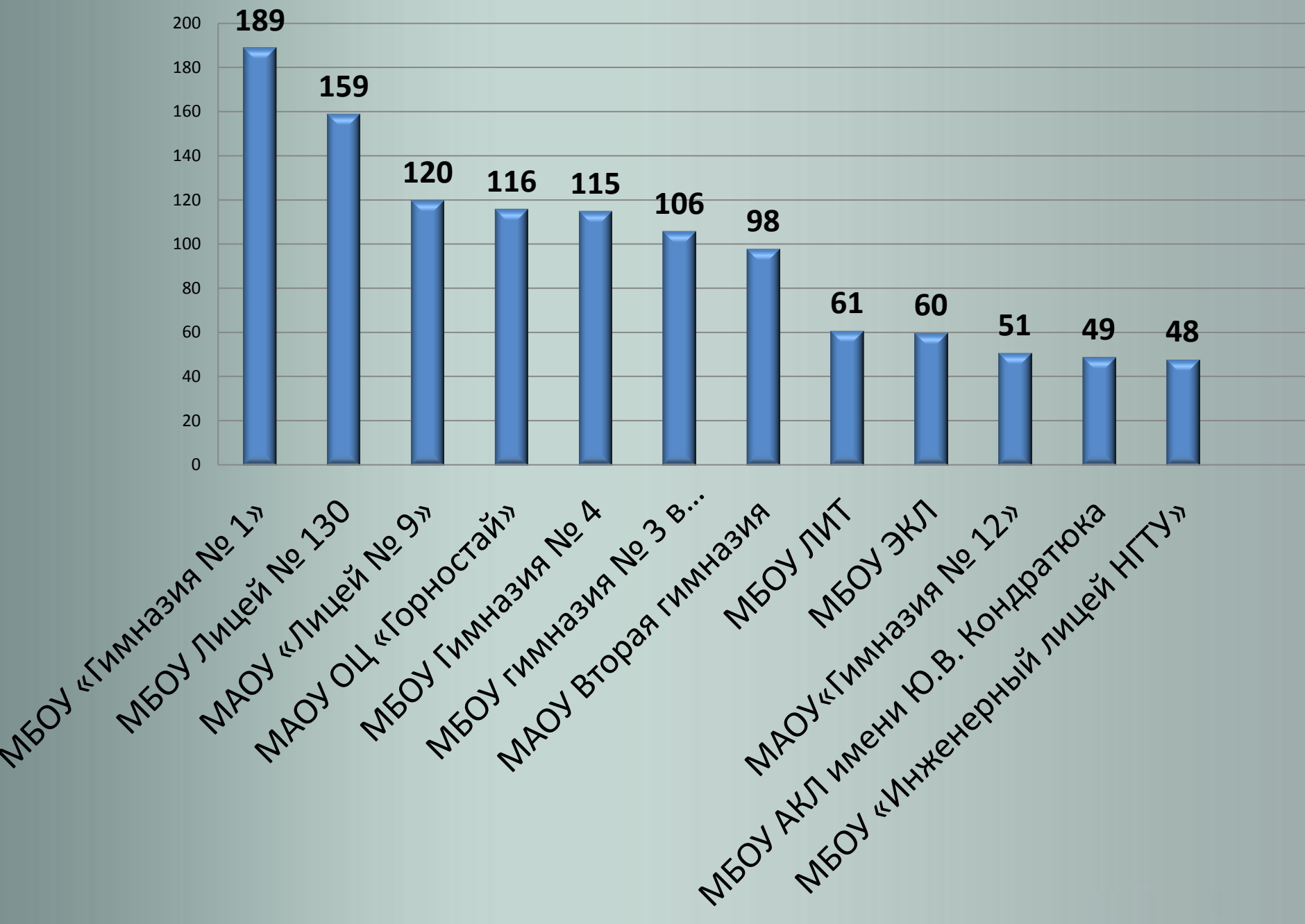
Количество участников, выполнивших задания на 100%

Район/округ	Литература	Математика	Физика	Всего
Дзержинский	0	0	2	2
Калининский	0	0	0	0
Кировский	0	0	0	0
Ленинский	0	0	0	0
Октябрьский	0	0	0	0
Первомайский	0	0	0	0
Советский	0	5	0	5
Центральный округ	1	3	1	5
	1	8	3	12

Повышенный уровень

Официальное сокращенное название образовательного учреждения	Класс обучения	Класс выполняемых заданий	Статус	Предмет
МБОУ Лицей № 130	8	9	Призер	Право
МБОУ Лицей № 130	8	9	Призер	Право
МБОУ Лицей № 130	8	9	Призер	Право
МАОУ «Гимназия № 7 «Сибирская»	8	9	Призер	Биология
МБОУ Лицей № 130	8	9	Победитель	Китайский язык
МБОУ гимназия № 3 в Академгородке	6	7		Информатика
МАОУ «Лицей № 176»	6	7		Информатика
МБОУ Лицей № 130	8	9	Победитель	Информатика

Рейтинг ОУ по числу победителей и призеров



Участие учащихся специализированных классов

Направление спец классов	Всего участников	Всего победителей	Всего призеров	Всего победителей и призеров
инженерное	673	19	197	216
IT-направление	104	0	28	28
математическое	676	19	254	273
естественнонаучное	573	11	234	245
оборонно-спортивное	18	1	9	10
Всего участвовали в олимп из спецклассов	2044	50	722	772
Всего участников	7528	129	2208	2337
% участников из спецклассов	27,15%	38,76%	32,70%	33,03%