

**Аналитическая справка  
по итогам участия обучающихся  
общеобразовательных организаций города Новосибирска  
в муниципальном этапе всероссийской олимпиады школьников  
в 2021 – 2022 учебном году**

**ОГЛАВЛЕНИЕ**

Организация муниципального этапа Олимпиады .....	2
Количество образовательных организаций, принявших участие в муниципальном этапе Олимпиады .....	2
Количество участников муниципального этапа Олимпиады .....	3
Явка участников на муниципальный этап Олимпиады .....	6
Охват общеобразовательных предметов .....	10
Качество выполнения олимпиадных заданий участниками Олимпиады .....	11
Жюри муниципального этапа Олимпиады .....	15
Показ выполненных олимпиадных работ. Апелляция .....	15
Итоговые результаты муниципального этапа Олимпиады .....	18
Результативность участия обучающихся специализированных классов .....	25
Заключение .....	28
Приложение № 1. Явка обучающихся ОО города Новосибирска на муниципальном этапе Олимпиады за 2020-2021 и 2021-2022 учебные годы (по учебным предметам) .....	29
Приложение № 2. Ранжирование ОО города Новосибирска в зависимости от явки участников на муниципальный этап Олимпиады в 2021-2022 учебном году .....	30
Приложение № 3. Явка обучающихся ОО города Новосибирска на муниципальном этапе Олимпиады за 2020-2021 и 2021-2022 учебные годы (по районам, округу) .....	35
Приложение № 4. Список участников муниципального этапа Олимпиады, выполнивших олимпиадные задания по 5 и более общеобразовательным предметам в 2021-2022 учебном году .....	36
Приложение № 5. Список участников города Новосибирска, выполнивших олимпиадные задания повышенного уровня на муниципальном этапе Олимпиады в 2021-2022 учебном году .....	42
Приложение № 6. Список участников муниципального этапа Олимпиады, выполнивших олимпиадные задания на 100% в 2021-2022 учебном году .....	43
Приложение № 7. Ранжирование ОО города Новосибирска в зависимости от доли олимпиадных работ, выполненных на 0% участниками муниципального этапа Олимпиады в 2021-2022 учебном году (по общеобразовательным предметам) .....	44
Приложение № 8. Ранжирование ОО города Новосибирска по количеству победителей и призеров муниципального этапа Олимпиады в 2021-2022 учебном году (по общеобразовательным организациям) .....	51
Приложение № 9. Ранжирование ОО города Новосибирска, реализующих региональный проект «Специализированные классы», в зависимости от количества обучающихся специализированных классов, ставших победителями и призерами муниципального этапа Олимпиады в 2021-2022 учебном году .....	56
Приложение № 10. Ранжирование ОО города Новосибирска, реализующих региональный проект «Специализированные классы», по степени вовлеченности, т.е. готовности обучающихся специализированных классов выходить за рамки общеобразовательных программ, тратить дополнительную энергию для достижения результатов на муниципальном этапе Олимпиады в 2021-2022 учебном году .....	58

## Организация муниципального этапа Олимпиады

В соответствии с Порядком проведения всероссийской олимпиады школьников, утвержденным приказом Министерства просвещения Российской Федерации от 27.11.2020 г. № 678 «Об утверждении Порядка проведения всероссийской олимпиады школьников», приказом министерства образования Новосибирской области от 03.11.2021 г. № 2527 «О проведении муниципального этапа всероссийской олимпиады школьников по каждому общеобразовательному предмету в 2021-2022 учебном году на территории Новосибирской области» с 15.11.2021 г. по 08.12.2021 г. состоялись соревновательные туры муниципального этапа всероссийской олимпиады школьников (далее – ВсОШ, Олимпиада).

Муниципальный этап ВсОШ проводился в целях:

- выявления и развития у обучающихся творческих способностей и интереса к научной (научно-исследовательской) деятельности;
- пропаганды научных знаний;
- отбора лиц, проявивших выдающиеся способности, на региональный этап Олимпиады.

Организатором муниципального этапа ВсОШ в городе Новосибирске являлось управление образовательной политики и обеспечения образовательного процесса департамента образования мэрии города Новосибирска, оператором – муниципальное казенное учреждение дополнительного профессионального образования «Городской центр развития образования» (далее – МКУДПО «ГЦРО»).

Организация и проведение муниципального этапа Олимпиады в городе Новосибирске в 2021-2022 учебном году осуществлялись в соответствии с приказом департамента образования мэрии города Новосибирска от 29.10.2021 г. № 1031-од «О проведении муниципального этапа всероссийской олимпиады школьников в 2021-2022 учебном году в городе Новосибирске» с внесенными изменениями, утвержденными приказом департамента образования мэрии города Новосибирска от 22.11.2021 г. № 1102-од, а также соблюдением санитарно-эпидемиологических требований к условиям и организации обучения в образовательных организациях, действующими на момент проведения Олимпиады.

Местами проведения муниципального этапа ВсОШ в 2021 году были определены образовательные организации (далее – ОО), в которых проходили обучение участники Олимпиады, набравшие необходимое количество баллов на школьном этапе ВсОШ в 2021-2022 учебном году для прохождения на муниципальный этап, а также победители и призеры муниципального этапа ВсОШ в 2020-2021 учебном году. Это 198 общеобразовательных организаций, расположенных на территории города Новосибирска. Из них: 2 государственных, 185 муниципальных и 11 частных ОО.

## Количество образовательных организаций, принявших участие в муниципальном этапе Олимпиады

Таблица № 1

Количество ОО города Новосибирска, имеющих участников муниципального этапа Олимпиады в 2021-2022 учебном году

№ п/п	ОО	Количество ОО, имеющих участников:			
		ШЭ ВсОШ	МЭ ВсОШ		
			приглашенных	принявших участие	
				количество	доля
1.	Государственные	2	2	2	100%
2.	Муниципальные	193	185	183	98,9%
3.	Частные	12	11	10	90,9%
<b>Итого:</b>		<b>207</b>	<b>198</b>	<b>195</b>	<b>98,5%</b>

В муниципальном этапе Олимпиады приняли участие обучающиеся 195 ОО, что составило 98,5% от общего количества ОО, имеющих участников ВсОШ, приглашенных к участию в муниципальном этапе (таблица № 1).

Не приняли участие в муниципальном этапе ВсОШ 3 общеобразовательных организации города Новосибирска (1,5%). В том числе:

- 2 муниципальных ОО (МБОУ СОШ № 19, МБОУ ООШ № 84);
- 1 частная ОО (АНО школа «Экселенс-С»).

Помимо этого следует отметить, что участники 9 ОО (4,3% от общего количества ОО, имеющих участников школьного этапа) по итогам школьного этапа Олимпиады не получили приглашение на муниципальный этап. Это:

- 2 прогимназии (МКОУ Прогимназия № 1, МКОУ Прогимназия «Зимородок»);
- 2 средние общеобразовательные (МКОУ СОШ № 66, МБОУ СОШ № 138);
- 2 вечерние (МБОУ В(С)Ш № 1, МБОУ ВСШ № 27);
- 2 коррекционные (МКОУ С(К)ШИ № 39, МКОУ С(К)ШИ № 116);
- 1 частная (ЧОУ «ОНЛАЙН ГИМНАЗИЯ № 1) школы.

### Количество участников муниципального этапа Олимпиады

Таблица № 2

**Количество обучающихся ОО города Новосибирска,  
приглашенных к участию в муниципальном этапе Олимпиады в 2021-2022 учебном году**

№ п/п	ОО	Количество ОО	Количество обучающихся. Из них:			Количество человеко-участий
			участники ШЭ ВсОШ 2021 года	победители и призеры МЭ ВсОШ 2020 года	всего:	
1.	Государственные	2	67	0	67	89
2.	Муниципальные	185	7914	410	8324	11614
3.	Частные	11	115	7	122	166
<b>Итого:</b>		<b>198</b>	<b>8096</b>	<b>417</b>	<b>8513</b>	<b>11869</b>

К участию в муниципальном этапе Олимпиады были приглашены 8513 обучающихся из 198 общеобразовательных организаций в целях предоставления возможности 11896 человеко-участий. Из них 8096 участника школьного этапа Олимпиады 2021-2022 учебного года и 417 победителей и призеров муниципального этапа ВсОШ 2020-2021 учебного года.

В том числе большинство ребят, приглашенных к участию в муниципальном этапе ВсОШ, являлись обучающимися 185 муниципальных образовательных организаций – 8324 человека (97,8%) (таблица № 2).

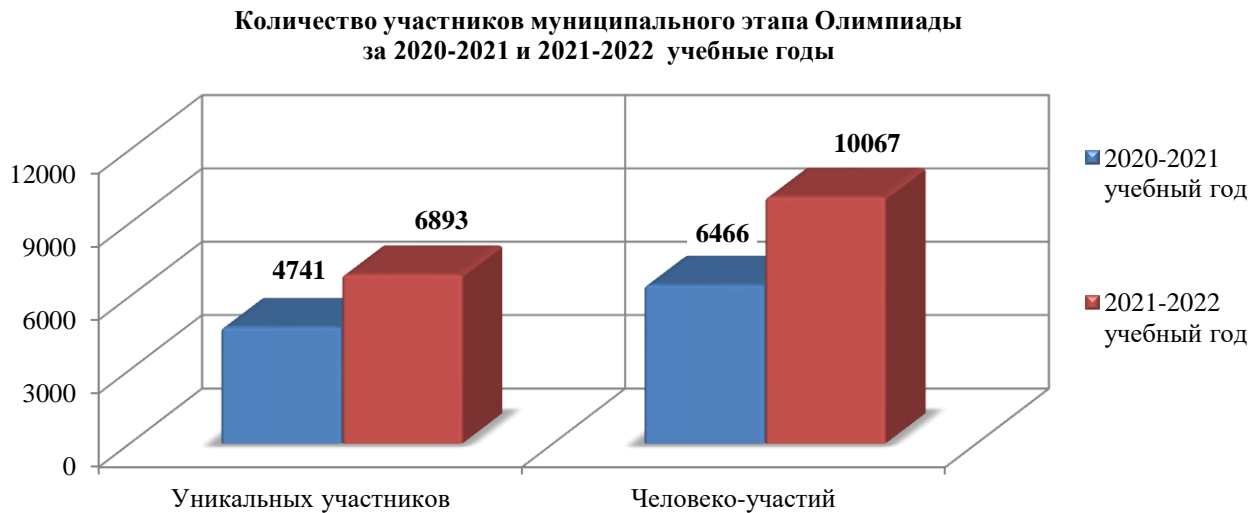
Таблица № 3

**Количество участников муниципального этапа Олимпиады  
за 2020-2021 и 2021-2022 учебные годы**

№ п/п	Учебный период	Количество ОО, принявших участие в МЭ ВсОШ	Количество обучающихся, принявших участие в МЭ ВсОШ. Из них:	
			человек	человеко-участий
1.	2020-2021	190	4741	6466
2.	2021-2022	195	6893	10067
<b>Динамика:</b>		<b>+ 5</b>	<b>+ 2152</b>	<b>+ 3601</b>

При этом приняли участие в муниципальном этапе Олимпиады 6893 обучающихся из 195 общеобразовательных организаций, обеспечив 10067 человеко-участий.

Диаграмма № 1



Сравнительный анализ количества участников муниципального этапа за 2020-2021 и 2021-2022 учебные годы, отраженный в таблице № 3 и диаграмме № 1, демонстрирует как рост уникальных участников (↑ на 2152), так и человеко-участий (↑ на 3601).

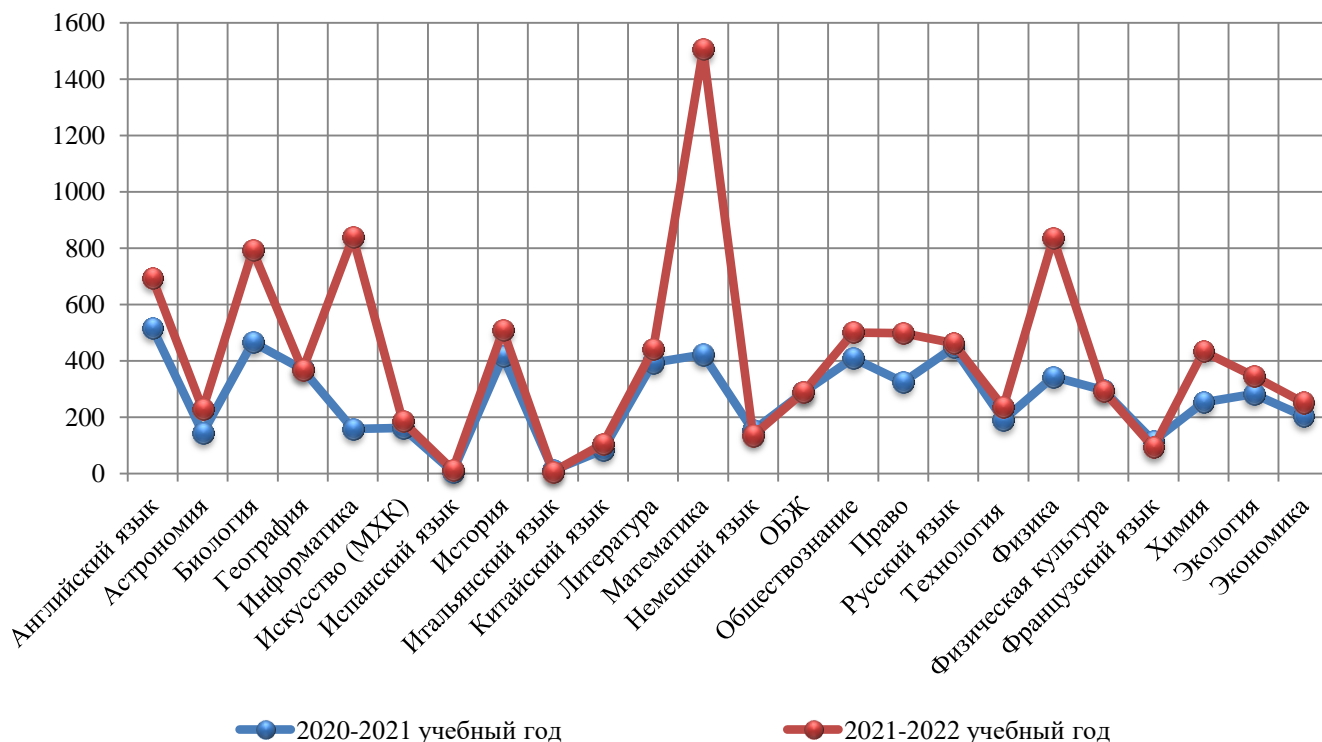
Таблица № 4

**Количество участников муниципального этапа Олимпиады  
за 2020-2021 и 2021-2022 учебные годы  
(по общеобразовательным предметам)**

№ п/п	Наименование общеобразовательного предмета	Количество участников		
		2020-2021 учебный год	2021-2022 учебный год	динамика
1.	Английский язык	517	693	+ 176
2.	Астрономия	144	228	+ 84
3.	Биология	467	793	+ 326
4.	География	370	368	- 2
5.	Информатика	159	840	+ 681
6.	Искусство (МХК)	162	185	+ 23
7.	Испанский язык	7	14	+ 7
8.	История	416	509	+ 93
9.	Итальянский язык	11	7	- 4
10.	Китайский язык	84	106	+ 22
11.	Литература	394	441	+ 47
12.	Математика	423	1505	+ 1082
13.	Немецкий язык	153	135	- 18
14.	ОБЖ	288	288	=
15.	Обществознание	410	501	+ 91
16.	Право	325	499	+ 174
17.	Русский язык	448	463	+ 15
18.	Технология	191	236	+ 45
19.	Физика	344	836	+ 492
20.	Физическая культура	297	294	- 3
21.	Французский язык	116	93	- 23
22.	Химия	253	434	+ 181
23.	Экология	283	347	+ 64
24.	Экономика	204	252	+ 48
<b>Итого:</b>		<b>6466</b>	<b>10067</b>	<b>+ 3601</b>

Диаграмма № 2

**Количество участников муниципального этапа Олимпиады  
за 2020-2021 и 2021-2022 учебные годы  
(по общеобразовательным предметам)**



Данные, представленные в таблице № 4 и диаграмме № 2, свидетельствуют о том, что в 2021-2022 учебном году увеличилось количество участников муниципального этапа ВсОШ по 18 общеобразовательным предметам. При этом значительное увеличение участников отмечено по 9 предметам: «Математика» (↑ на 1082), «Информатика» (↑ на 681), «Физика» (↑ на 492), «Биология» (↑ на 326), «Химия» (↑ на 181), «Английский язык» (↑ на 176), «Право» (↑ на 174), «История» (↑ на 93), «Обществознание» (↑ на 91).

Сократилось количество участников по 5 предметам: «Немецкий язык» (↓ на 18), «Итальянский язык» (↓ на 4), «Физическая культура» (↓ на 3), «География» (↓ на 2), «Французский язык» (↓ на 23).

Сохранилось на уровне прошлого года количество участников муниципального этапа Олимпиады по предмету «Основы безопасности жизнедеятельности» – 288 человек.

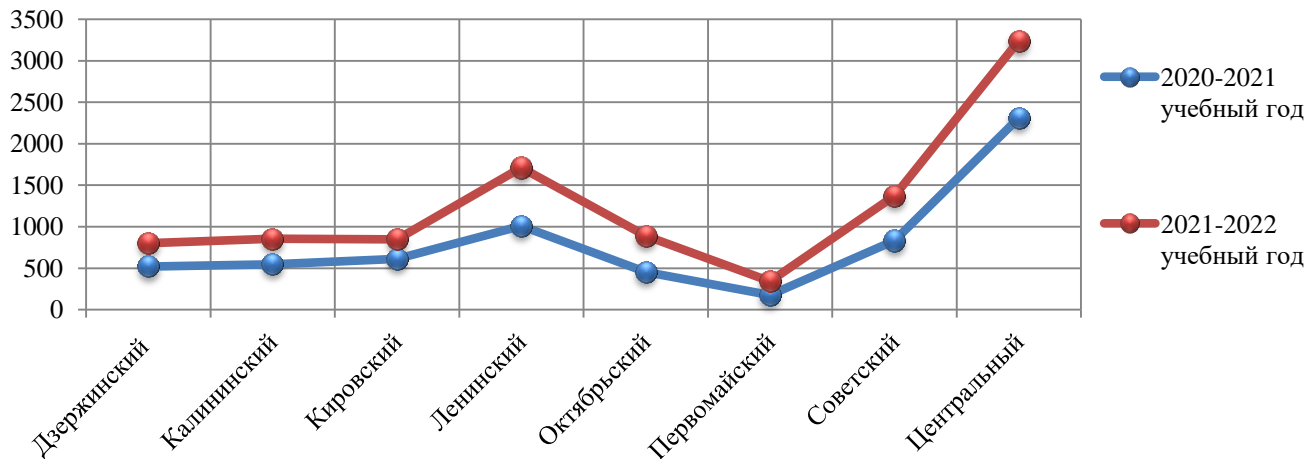
Таблица № 5

**Количество участников муниципального этапа Олимпиады  
за 2020-2021 и 2021-2022 учебные годы  
(по районам, округу)**

№ п/п	Район, округ	Количество участников		
		2020-2021 учебный год	2021-2022 учебный год	динамика
1.	Дзержинский	519	803	+ 284
2.	Калининский	548	857	+ 309
3.	Кировский	613	847	+ 234
4.	Ленинский	1009	1713	+ 704
5.	Октябрьский	456	890	+ 434
6.	Первомайский	178	343	+ 165
7.	Советский	833	1374	+ 541
8.	Центральный	2310	3240	+ 930
<b>Итого:</b>		<b>6466</b>	<b>10067</b>	<b>+ 3601</b>

Диаграмма № 3

Количество участников муниципального этапа Олимпиады  
за 2020-2021 и 2021-2022 учебные годы  
(по районам, округу)



Сравнительный анализ количества участников муниципального этапа ВсОШ за 2020-2021 и 2021-2022 учебные годы по районам, округу города Новосибирска, отраженный в таблице № 5 и диаграмме № 3, показал значительное увеличение участников во всех районах и округе города Новосибирска.

### Явка участников на муниципальный этап Олимпиады

Таблица № 6

Явка участников муниципального этапа Олимпиады  
за 2020-2021 и 2021-2022 учебные годы

№ п/п	Учебный период	Количество обучающихся. Из них:		Явка	Уровень явки <sup>1</sup>
		приглашены	приняли участие		
1.	2020-2021	7262	6466	89,0%	допустимый
2.	2021-2022	11869	10067	84,8%	допустимый
<b>Динамика:</b>		<b>+ 4607</b>	<b>+ 3601</b>	<b>- 4,2%</b>	<b>=</b>

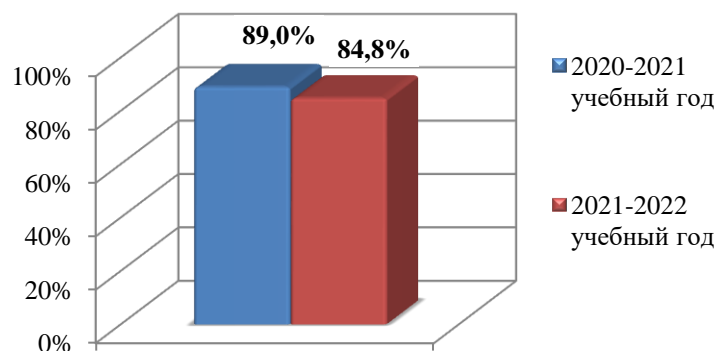
Диаграмма № 4

В 2021-2022 учебном году явка участников муниципального этапа ВсОШ составила 84,8%, что соответствует допустимому уровню.

Данные, представленные в таблице № 6 и диаграмме № 4, демонстрируют снижение явки по сравнению с 2020-2021 учебным годом на 4,2%.

Так, снижение явки участников наблюдается по 17 общеобразовательным предметам (71%). Увеличение явки отмечено по 7 предметам (29%).

Явка участников  
муниципального этапа Олимпиады  
за 2020-2021 и 2021-2022 учебные годы



<sup>1</sup> При определении уровня явки использовался единый подход перевода в шкалу, соответствующую четырем уровням: эталонный (образцовый) уровень – 100%; оптимальный уровень – от 90,0% до 99,9%; допустимый уровень – от 70,0% до 89,9%; критический уровень – от 0% до 69,9%.

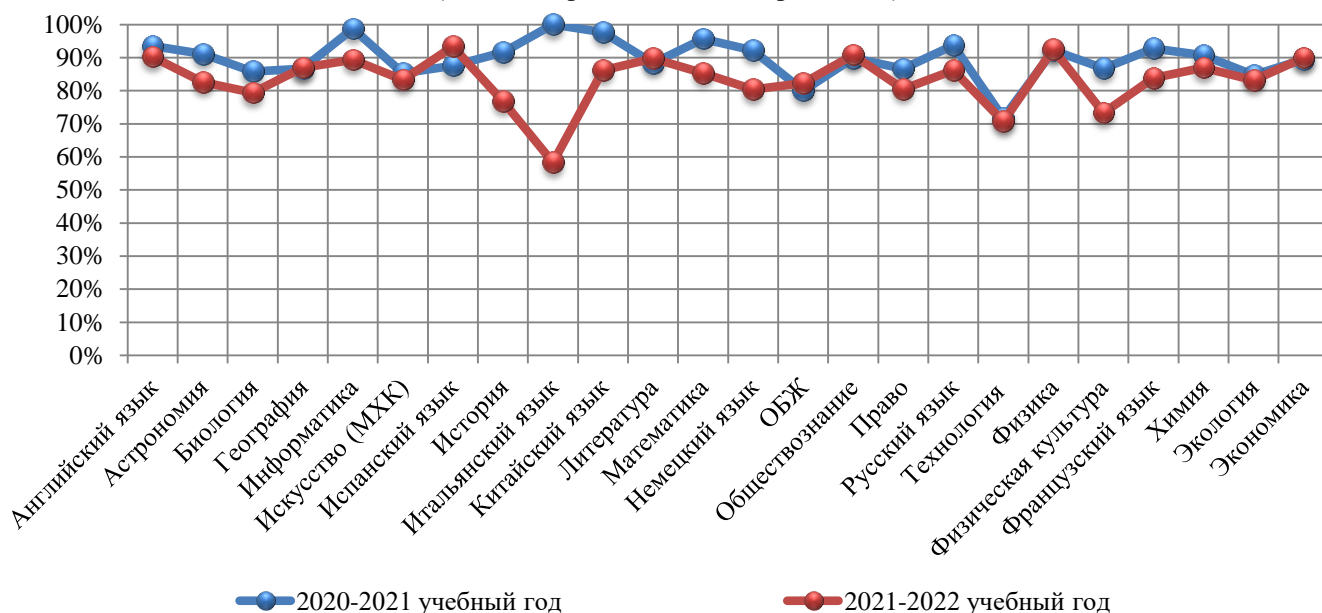
Таблица № 7

**Явка участников муниципального этапа Олимпиады  
за 2020-2021 и 2021-2022 учебные годы  
(по общеобразовательным предметам)**

№ п/п	Наименование общеобразовательного предмета	2020-2021 учебный год		2021-2022 учебный год		Динамика
		явка	уровень явки	явка	уровень явки	
1.	Английский язык	93,5%	оптимальный	90,2%	оптимальный	- 3,3%
2.	Астрономия	91,1%	оптимальный	82,6%	допустимый	- 8,5%
3.	Биология	85,8%	допустимый	79,4%	допустимый	- 6,4%
4.	География	86,7%	допустимый	87,0%	допустимый	+ 0,3%
5.	Информатика	98,8%	оптимальный	89,4%	допустимый	- 9,4%
6.	Искусство (МХК)	85,3%	допустимый	83,3%	допустимый	- 2,0%
7.	Испанский язык	87,5%	допустимый	93,3%	оптимальный	+ 5,8%
8.	История	91,6%	оптимальный	76,8%	допустимый	- 14,8%
9.	Итальянский язык	100%	эталонный	58,3%	критический	- 41,7%
10.	Китайский язык	97,7%	оптимальный	86,2%	допустимый	- 11,5%
11.	Литература	88,3%	допустимый	89,8%	допустимый	+ 1,5%
12.	Математика	95,7%	оптимальный	85,3%	допустимый	- 10,4%
13.	Немецкий язык	92,2%	оптимальный	80,4%	допустимый	- 11,8%
14.	ОБЖ	80,0%	допустимый	82,3%	допустимый	+ 2,3%
15.	Обществознание	89,9%	допустимый	90,8%	оптимальный	+ 0,9%
16.	Право	86,7%	допустимый	80,5%	допустимый	- 6,2%
17.	Русский язык	93,7%	оптимальный	86,2%	допустимый	- 7,5%
18.	Технология	71,8%	допустимый	70,7%	допустимый	- 1,1%
19.	Физика	92,2%	оптимальный	92,6%	оптимальный	+ 0,4%
20.	Физическая культура	86,8%	допустимый	73,3%	допустимый	- 13,5%
21.	Французский язык	92,8%	оптимальный	83,9%	допустимый	- 8,9%
22.	Химия	90,7%	оптимальный	87,0%	допустимый	- 3,7%
23.	Экология	84,7%	допустимый	83,2%	допустимый	- 1,5%
24.	Экономика	89,5%	допустимый	90,0%	оптимальный	+ 0,5%
<b>Итого:</b>		<b>89,0%</b>	<b>допустимый</b>	<b>84,8%</b>	<b>допустимый</b>	<b>- 4,2%</b>

Диаграмма № 5

**Явка участников муниципального этапа Олимпиады  
за 2020-2021 и 2021-2022 учебные годы  
(по общеобразовательным предметам)**



При этом явка участников определена (таблица № 7, диаграмма № 5, приложение № 1):

- оптимальным уровнем по 5 предметам («Английский язык», «Испанский язык», «Обществознание», «Физика», «Экономика»);
- допустимым уровнем по 18 предметам («Астрономия», «Биология», «География», «Информатика», «Искусство (МХК)», «История», «Китайский язык», «Литература», «Математика», «Немецкий язык», «Основы безопасности жизнедеятельности», «Право», «Русский язык», «Технология», «Физическая культура», «Французский язык», «Химия», «Экология»);
- критическим уровнем по 1 предмету: «Итальянский язык».

Самая высокая явка (93,3%) на Олимпиаде по испанскому языку. Самая низкая по итальянскому языку (58,3%), технологии (70,7%) и физической культуре (73,3%). Это обусловлено тем, что в 11 ОО города Новосибирска не были созданы условия для реализации таланта обучающихся в муниципальном этапе Олимпиады по вышеуказанным общеобразовательным предметам. А именно в:

- 6 ОО не состоялся муниципальный этап ВсОШ по физической культуре (МБОУ СОШ № 24, МБОУ СОШ № 78, МБОУ СОШ № 80, МБОУ СОШ № 140, МБОУ СОШ № 170, МБОУ «СОШ № 175»);
- 4 ОО не состоялся муниципальный этап ВсОШ по технологии (МБОУ СОШ № 80, МБОУ СОШ № 111, МБОУ СОШ № 131, МБОУ СОШ № 177);
- 1 ОО не состоялся муниципальный этап ВсОШ по итальянскому языку (МАОУ Гимназия № 11 «Гармония»).

Кроме того, наибольшее количество обучающихся, не принявших участие в Олимпиаде отмечено в:

- МАОУ «Лицей № 22 «Надежда Сибири» – 94 человека;
- МАОУ «Лицей № 9» – 84 человека (2020 год – 60 человек);
- МБОУ «Лицей № 200» – 71 человек;
- МБОУ Гимназия № 4 – 68 человек (2020 год – 35 человек);
- МАОУ Гимназия № 10 – 61 человек (2020 год – 34 человека);
- МАОУ «Гимназия № 1» – 58 человек (2020 год – 22 человека);
- МАОУ Вторая гимназия – 56 человек;
- МАОУ ОЦ «Горностай» – 54 человека;
- МБОУ Гимназия № 14 «Университетская» – 41 человек;
- МБОУ «Новосибирская классическая гимназия № 17» – 40 человек;
- МБОУ «Гимназия № 13 имени Э. А. Быкова» – 39 человек (2020 год – 38 человек);
- МБОУ Лицей № 185 – 36 человек.

Но, при этом следует отметить, что во всех вышеперечисленных ОО явка участников муниципального этапа Олимпиады соответствует допустимому уровню.

Таблица № 8

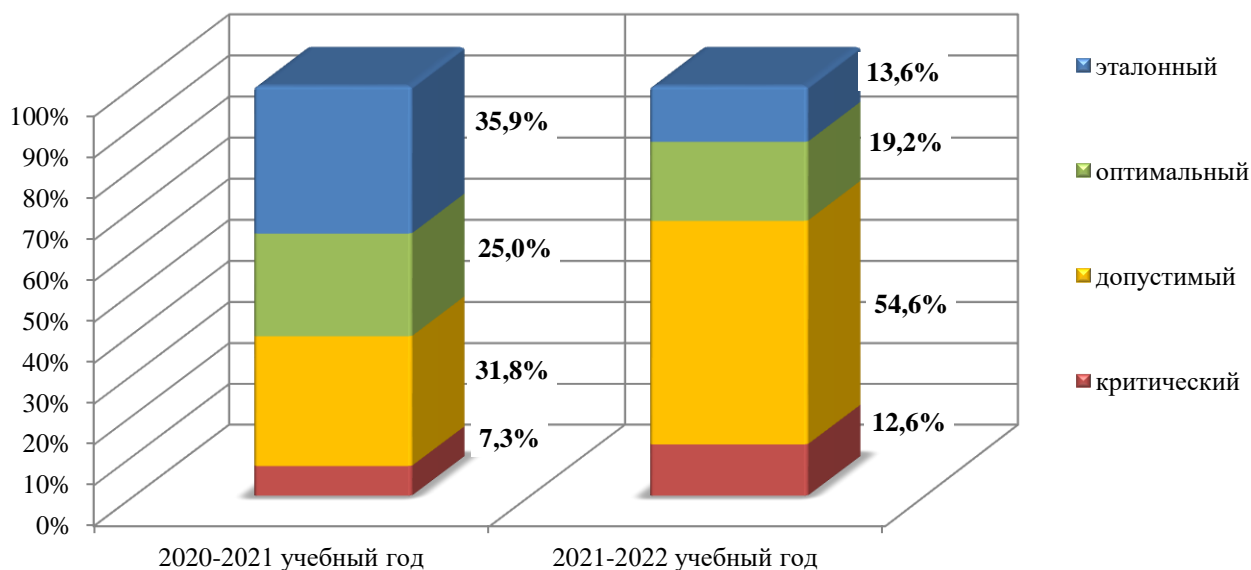
**Соотношение количества ОО  
в зависимости от уровня явки участников муниципального этапа Олимпиады  
за 2020-2021 и 2021-2022 учебные годы**

№ п/п	Учебный период	Количество ОО, прошедших на МЭ ВсОШ	Количество ОО, обеспечивших явку участников МЭ ВсОШ на уровне:							
			эталонном		оптимальном		допустимом		критическом	
			кол-во	доля	кол-во	доля	кол-во	доля	кол-во	доля
1.	2020-2021	192	69	35,9%	48	25,0%	61	31,8%	14	7,3%
2.	2021-2022	198	27	13,6%	38	19,2%	108	54,6%	25	12,6%
<b>Динамика:</b>		<b>+ 6</b>	<b>- 42</b>	<b>- 22,3%</b>	<b>- 10</b>	<b>- 5,8%</b>	<b>+ 47</b>	<b>+ 22,8%</b>	<b>+ 11</b>	<b>+ 5,3%</b>



Диаграмма № 6

**Соотношение долей ОО  
в зависимости от уровня явки участников муниципального этапа Олимпиады  
за 2020-2021 и 2021-2022 учебные годы**



Детальный анализ по каждой ОО в отдельности, отраженный в таблице № 8 и приложении № 2, показал, что обеспечили явку в 2021-2022 учебном году на:

- эталонном уровне 27 ОО (13,6%);
- оптимальном уровне 38 ОО (19,2%);
- допустимом уровне 108 ОО (54,6%);
- критическом уровне 25 ОО (12,6%).

При этом сравнительный анализ показателей явки за 2020-2021 и 2021-2022 учебные годы демонстрирует сокращение количества ОО, обеспечивших явку участников на эталонном (↓ на 42 ОО – 22,3%) и оптимальном (↓ на 10 ОО – 5,8%) уровнях на 28,1%.

Таблица № 9

**Явка участников муниципального этапа Олимпиады  
за 2020-2021 и 2021-2022 учебный год  
(по районам, округу)**

№ п/п	Район, округ	2020-2021 учебный год		2021-2022 учебный год		Динамика
		явка	уровень явки	явка	уровень явки	
1.	Дзержинский	86,1%	допустимый	86,6%	допустимый	+ 0,5%
2.	Калининский	93,5%	оптимальный	87,2%	допустимый	- 6,3%
3.	Кировский	91,2%	оптимальный	84,5%	допустимый	- 6,7%
4.	Ленинский	92,7%	оптимальный	85,0%	допустимый	- 7,7%
5.	Октябрьский	82,6%	допустимый	83,9%	допустимый	+ 1,3%
6.	Первомайский	86,4%	допустимый	82,5%	допустимый	- 3,9%
7.	Советский	88,9%	допустимый	88,5%	допустимый	- 0,4%
8.	Центральный	88,3%	допустимый	82,8%	допустимый	- 5,5%
<b>Итого:</b>		<b>89,0%</b>	<b>допустимый</b>	<b>84,8%</b>	<b>допустимый</b>	<b>- 4,2%</b>

По данным, представленным в таблице № 9 и приложении № 3, наблюдается снижение показателей явки участников муниципального этапа Олимпиады по сравнению с прошлым годом в большинстве (6; 75%) районах, округе города Новосибирска: Ленинском (↓ на 7,7%), Кировском (↓ на 6,7%), Калининском (↓ на 6,3%), Первомайском (↓ на 3,9%), Советском (↓ на 0,4%) районах и Центральном округе (↓ на 5,5%). Увеличение показателей явки отмечено в 2 (25%) районах: Октябрьском (↑ на 1,3%) и Дзержинском (↑ на 0,5%).

## Охват общеобразовательных предметов

Муниципальный этап Олимпиады состоялся по 24 общеобразовательным предметам по заданиям, разработанным региональными предметно-методическими комиссиями, основанным на содержании образовательных программ основного общего и среднего общего образования углубленного уровня и соответствующей направленности (профиля), для 7-11 классов.

Диаграмма № 7



Диапазон количества общеобразовательных предметов, выполненных участниками школьного этапа Олимпиады варьировался от 1 до 11 (2020 год: от 1 до 10) (диаграмма № 7). Так, выполнили олимпиадные задания по:

- 1 общеобразовательному предмету – 4866 человек;
- 2 общеобразовательным предметам – 1306 человек;
- 3 общеобразовательным предметам – 472 человека;
- 4 общеобразовательным предметам – 152 человека;
- 5 общеобразовательным предметам – 46 человек;
- 6 общеобразовательным предметам – 32 человека;
- 7 общеобразовательным предметам – 12 человек;
- 8 общеобразовательным предметам – 4 человека (ученик 8 класса МБОУ Лицей № 130 Рощин Макар; ученица 9 класса МАОУ «Лицей № 22 «Надежда Сибири» Садбакова Таисия; ученик 9 класса МАОУ «Гимназия № 15» Венгловский Артем; ученица 10 класса МАОУ Гимназия № 11 «Гармония» Заикина Мария);
- 9 общеобразовательным предметам 1 человек – (ученик 9 класса МАОУ «Гимназия № 1» Михайлов Борис);
- 10 общеобразовательным предметам – 1 человек (ученица 8 класса МАОУ Вторая гимназия Гельбер Екатерина);
- 11 общеобразовательным предметам – 1 человек (ученик 9 класса МБОУ «Лицей № 200» Карабинцев Юрий).

Таким образом, выполнили олимпиадные задания по 5 и более предметам 97 человек, что составило 1,4% от общего количества участников муниципального этапа Олимпиады (2020 год: 68 человек; 1,4%) (приложение № 4).

Таблица № 10

**Показатели, определяющие среднюю нагрузку на одного обучающегося  
в ходе муниципального этапа Олимпиады,  
за 2020-2021 и 2021-2022 учебные годы**

№ п/п	Учебный период	Количество обучающихся, принявших участие в МЭ ВсОШ. Из них:		Среднее количество человеко-участий на одного обучающегося
		человек	человеко-участий	
1.	2020-2021	4741	6466	1,36
2.	2021-2022	6893	10067	1,46
<b>Динамика:</b>		<b>+ 2152</b>	<b>+ 3601</b>	<b>+ 0,1</b>

При этом данные, представленные в таблице № 10, свидетельствуют об увеличении нагрузки на одного обучающегося. Так, нагрузка в 2021-2022 учебном году составила 1,46, что больше на 0,1 чем в 2020-2021 учебном году.

Таблица № 11

**Количество участников, выполнивших олимпиадные задания повышенного уровня<sup>2</sup>  
на муниципальном этапе Олимпиады в 2021-2022 учебном году**

№ п/п	Класс обучения	Количество обучающихся, выполнившие олимпиадные задания повышенного уровня					всего:
		за 7 класс	за 8 класс	за 9 класс	за 10 класс	за 11 класс	
1.	5 класс	4	0	2	0	0	6
2.	6 класс	7	1	1	0	0	9
3.	7 класс		2	0	0	0	2
4.	8 класс			8	0	0	8
5.	9 класс				0	0	0
6.	10 класс					0	0
<b>Итого:</b>		<b>11</b>	<b>3</b>	<b>11</b>	<b>0</b>	<b>0</b>	<b>25</b>

Кроме того, следует отметить, что 21 человек (0,3%) выполнил олимпиадные задания повышенного уровня (приложение № 5), обеспечив при этом 25 человеко-участий по 11 общеобразовательным предметам: «Английский язык», «Биология», «Информатика», «Испанский язык», «Итальянский язык», «Китайский язык», «Математика», «Обществознание», «Технология», «Физика», «Химия») (2020 год: 19 человек; 0,4%; 9 предметов).

Особого внимания среди них заслуживают внимание:

- Приводнов Марк (ученик 6 класса МБОУ Гимназия № 5), выполнивший олимпиадные задания, разработанные для 7, 8, 9 классов соответственно по 3 предметам («Информатика», «Математика», «Физика»);
- Бекасов Максимилиан (ученик 5 класса МБОУ Гимназия № 4), выполнивший олимпиадные задания, разработанные для 7 класса по 2 предметам («Физика», «Химия»);
- Коптили Ратибор (ученик 8 класса МАОУ «Лицей № 159»), выполнивший олимпиадные задания, разработанные для 9 класса по 2 предметам («Информатика», «Математика»).

### **Качество выполнения олимпиадных заданий участниками Олимпиады**

Анализ показателей выполнения олимпиадных заданий (таблица № 12, диаграмма № 8) демонстрирует тенденцию к снижению качества подготовки участников муниципального этапа Олимпиады по сравнению с прошлым годом. Так, доля олимпиадных работ, выполненных на 50% и более, составила 32,2%, что ниже показателя 2020-2021 учебного года на 12,5% (2020 год: 2888 работ; 44,7%; ↓ на 9,2%).

<sup>2</sup> Олимпиадные задания, разработанные для более старших классов по отношению к тем классам, программы которых осваивает участник муниципального этапа Олимпиады

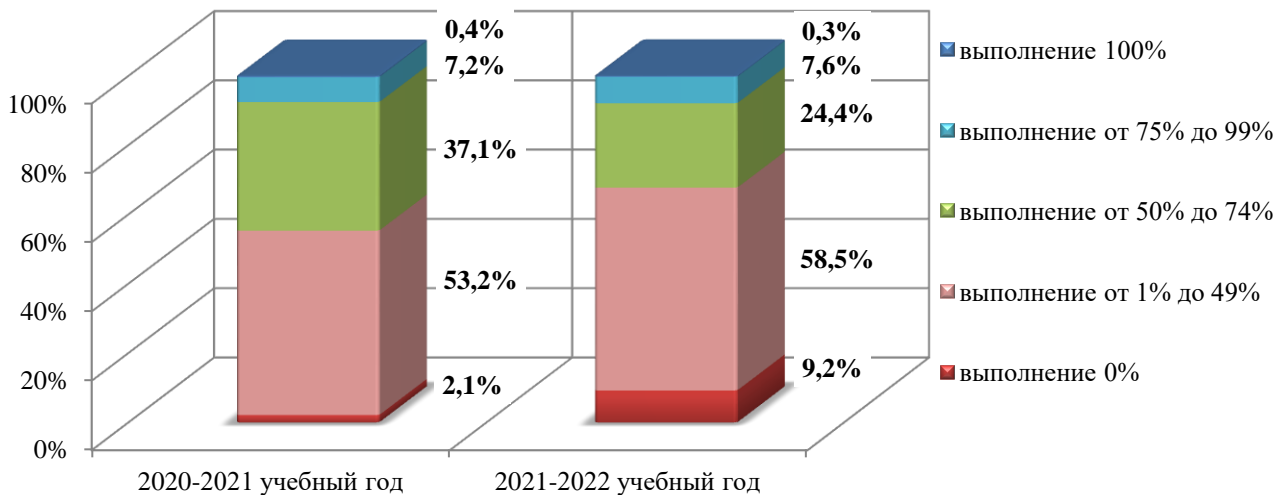
Таблица № 12

**Показатели качества выполнения олимпиадных заданий  
участниками муниципального этапа Олимпиады за 2020-2021 и 2021-2022 учебные годы**

№ п/п	Показатель качества выполнения олимпиадных заданий	Количество олимпиадных заданий, выполненных участниками МЭ ВсОШ				Динамика
		2020-2021 учебный год		2021 – 2022 учебный год		
		количество	процент	количество	процент	
1.	100%	23	0,4%	27	0,3%	- 0,1%
2.	от 75% до 99%	466	7,2%	767	7,6%	+ 0,4%
3.	от 50% до 74%	2399	37,1%	2449	24,4%	- 12,7%
4.	от 1% до 49%	3439	53,2%	5881	58,5%	+ 5,3%
5.	0%	139	2,1%	925	9,2%	+ 7,1%

Диаграмма № 8

**Показатели качества выполнения олимпиадных заданий  
участниками муниципального этапа Олимпиады  
за 2020-2021 и 2021-2022 учебные годы**



Максимальный балл (100%) при выполнении заданий набрали 27 обучающихся из 14 ОО города Новосибирска, (приложение № 6):

- МАОУ ОЦ «Горностай» – 7 человек по 1 предмету («Математика»);
- МБОУ Лицей № 130 – 6 человек по 2 предметам («Информатика», «Математика»);
- МБОУ АКЛ имени Ю.В. Кондратюка – 2 человека по 2 предметам («Математика», «Физика»);
- МАОУ «Лицей № 159» – 2 человека по 1 предмету («Математика»);
- МАОУ «Гимназия № 1» – 1 человек по 1 предмету («Математика»);
- МАОУ Вторая гимназия – 1 человек по 1 предмету («Химия»);
- МАОУ «Гимназия № 3 в Академгородке» – 1 человек по 1 предмету («Математика»);
- МБОУ Гимназия № 5 – 1 человек по 1 предмету («Математика», «Физика»);
- МАОУ Гимназия № 10 – 1 человек по 1 предмету («Литература»);
- МАОУ «Гимназия № 15» – 1 человек по 1 предмету («Информатика»);
- МБОУ ЭКЛ – 1 человек по 1 предмету («Литература»);
- МБОУ «Лицей № 9» – 1 человек по 1 предмету («Информатика»);
- МБОУ «Инженерный лицей НГТУ» – 1 человек по 1 предмету («Математика»);
- МБОУ СОШ № 196 – 1 человек по 1 предмету («Литература»).

При этом следует отметить, что 3 обучающихся (ученик 11 класса МАОУ «Гимназия № 1» Бернштейн Вадим; ученик 8 класса МАОУ «Лицей № 159» Коптилин Ратибор; ученик 8 класса МБОУ Лицей № 130 Принц Михаил) выполнили олимпиадные задания по математике на 100% 2-ой год подряд (2020, 2021 гг.), и 1 обучающийся (ученик 11 класса МБОУ Лицей № 130 Васильев Тимофей) 3-ий год (2019, 2020, 2021 гг.).

Минимальный балл (0%) по оценке жюри получили 925 олимпиадных работ (9,2%) по 11 общеобразовательным предметам (2020 год: 139 работ; 2,1%; 10 предметов):

- 459 работ (30,5%) по предмету «Математика»;
- 254 работы (30,4%) по предмету «Физика»;
- 130 работ (15,5%) по предмету «Информатика»;
- 53 работы (12,0%) по предмету «Литература»;
- 18 работ (7,9%) по предмету «Астрономия»;
- 4 работы (1,2%) по предмету «Экология»;
- 2 работы (0,7%) по предмету «ОБЖ»;
- 2 работы (0,5%) по предмету «Химия»;
- 1 работа (0,3%) по предметам «География»;
- 1 работа (0,2%) по предметам «Обществознание»;
- 1 работа (0,1%) по предметам «Биология».

Олимпиадные работы, выполненные на 0%, были представлены обучающимися 138 ОО (2020 год: 51 ОО) (приложение № 7). Наибольшая доля олимпиадных работ, выполненных на 0%, пришлась на обучающихся:

- МБОУ СОШ № 69 – 66,7% от общего количества выполненных олимпиадных работ (6);
- МБОУ СОШ № 169 – 50,0% от общего количества выполненных олимпиадных работ (4);
- МБОУ СОШ № 194 – 35,3% от общего количества выполненных олимпиадных работ (17);
- МБОУ СОШ № 3 – 33,3% от общего количества выполненных олимпиадных работ (3);
- МБОУ СОШ № 109, МБОУ СОШ № 153, МБОУ СОШ № 198 – 33,3% от общего количества выполненных олимпиадных работ (6).

Таблица № 13

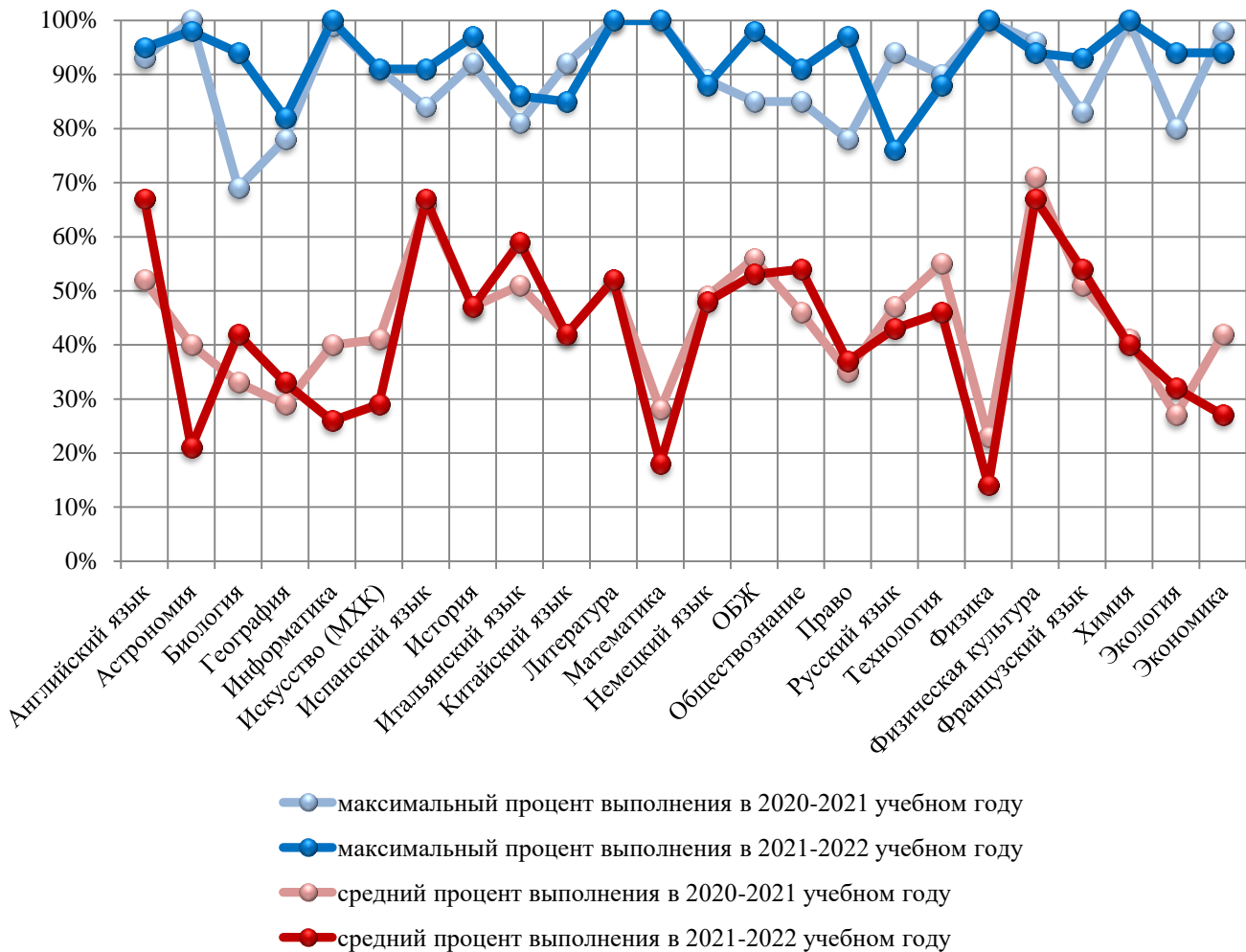
**Показатели качества выполнения олимпиадных заданий  
участниками муниципального этапа Олимпиады за 2020-2021 и 2021-2022 учебные годы  
(по общеобразовательным предметам)**

№ п/п	Наименование общеобразовательного предмета	Показатель качества выполнения олимпиадных заданий					
		максимальное значение			среднее значение		
		2020-2021	2021-2022	динамика	2020-2021	2021-2022	динамика
1.	Английский язык	93%	95%	+ 2%	52%	67%	+ 15%
2.	Астрономия	100%	98%	- 2%	40%	21%	- 19%
3.	Биология	69%	94%	+ 25%	33%	42%	+ 9%
4.	География	78%	82%	+ 4%	29%	33%	+ 4%
5.	Информатика	99%	100%	+ 1%	40%	26%	- 14%
6.	Искусство (МХК)	91%	91%	=	41%	29%	- 12%
7.	Испанский язык	84%	91%	+ 7%	66%	67%	+ 1%
8.	История	92%	97%	=	47%	47%	=
9.	Итальянский язык	81%	86%	+ 5%	51%	59%	+ 8%
10.	Китайский язык	92%	85%	- 7%	42%	42%	=
11.	Литература	100%	100%	=	52%	52%	=
12.	Математика	100%	100%	=	28%	18%	- 10%
13.	Немецкий язык	89%	88%	- 1%	49%	48%	- 1%
14.	ОБЖ	85%	98%	+ 13%	56%	53%	- 3%
15.	Обществознание	85%	91%	+ 6%	46%	54%	+ 8%
16.	Право	78%	97%	+ 19%	35%	37%	+ 2%
17.	Русский язык	94%	76%	- 18%	47%	43%	- 4%
18.	Технология	90%	88%	- 2%	55%	46%	- 9%
19.	Физика	100%	100%	=	23%	14%	- 9%
20.	Физическая культура	96%	94%	- 2%	71%	67%	- 4%
21.	Французский язык	83%	93%	+ 10%	51%	54%	+ 3%
22.	Химия	100%	100%	=	41%	40%	- 1%

№ п/п	Наименование общеобразовательного предмета	Показатель качества выполнения олимпиадных заданий					
		максимальное значение			среднее значение		
		2020-2021	2021-2022	динамика	2020-2021	2021-2022	динамика
23.	Экология	80%	94%	+ 14%	27%	32%	+ 5%
24.	Экономика	98%	94%	- 4%	42%	27%	- 15%
<b>Итого:</b>		<b>89,9%</b>	<b>92,9%</b>	<b>+ 3%</b>	<b>44,3%</b>	<b>42,3%</b>	<b>- 2,0%</b>

Диаграмма № 9

Показатели качества выполнения олимпиадных заданий участниками муниципального этапа Олимпиады за 2020-2021 и 2021-2022 учебные годы (по общеобразовательным предметам)



Детальный анализ показателей качества выполнения олимпиадных заданий по каждому общеобразовательному предмету в отдельности (таблица № 13, диаграмма № 9) продемонстрировал:

- снижение как максимального, так и среднего процента выполнения олимпиадных заданий по 6 предметам («Астрономия», «Немецкий язык», «Русский язык», «Технология», «Физическая культура», «Экономика») (2020 год: по 9 предметам);
- повышение максимального и среднего процента выполнения олимпиадных заданий по 9 предметам («Английский язык», «Биология», «География», «Испанский язык», «Итальянский язык», «Обществознание», «Право», «Французский язык», «Экология») (2020 год: по 2 предметам);
- сохранились на прежнем уровне показатели выполнения олимпиадных работ по 2 предметам («История», «Литература»).

## Жюри муниципального этапа Олимпиады

Проверку олимпиадных заданий проводило предметное жюри, состав которого утвержден приказом департамента образования мэрии города Новосибирска от 29.10.2021 г. № 1032-ода «Об утверждении составов жюри, апелляционных комиссий муниципального этапа всероссийской олимпиады школьников в 2021-2022 учебном году в городе Новосибирске» с внесенными изменениями, утвержденными приказом департамента образования мэрии города Новосибирска от 17.11.2021 г. № 1078-ода.

В составе жюри работали 687 педагогов. Среди них педагоги муниципальных общеобразовательных организаций, преподаватели НГУ, СУНЦ НГУ, ЧУДО «ОЦ БИГ Бен», ЧУДО языкового центра «Хайнань», школы итальянского языка «TreScalini», методисты (включая старших) МКУДПО «ГЦРО». В том числе в состав основного жюри по проверке олимпиадных заданий вошли 553 педагога, дополнительного жюри по оцениванию практической части олимпиадных заданий по предметам «Основы безопасности жизнедеятельности», «Технология», «Физическая культура» 134 человека.

## Показ выполненных олимпиадных работ. Апелляция

Согласно п. 71 – 72 Порядка проведения всероссийской олимпиады школьников каждый участник вправе подать в письменной форме апелляцию о несогласии с выставленными баллами. При этом участник перед подачей апелляции вправе убедиться в том, что его работа проверена и оценена в соответствии с установленными критериями и методикой оценивания выполненных олимпиадных заданий.

Таблица № 14

**Количество заявлений, поданных участниками муниципального этапа Олимпиады, на показ выполненных олимпиадных работ и апелляцию в 2021-2022 учебном году**

№ п/п	Показатель	Количество общеобразовательных предметов	Количество заявлений		
			очно	заочно	всего
1.	Показ выполненных олимпиадных работ	18	9	334	343
2.	Апелляция	14	87	58	145

В 2021 году участникам было показано 343 олимпиадных работы, что составило 3,4% от общего количества выполненных олимпиадных работ (2020 год: 295 работ; 4,6%). Из них в очной форме 9, заочной (дистанционной) – 334. Несогласие с выставленными баллами жюри по результатам показа нашло отражение в 150 заявлениях на апелляцию (43,7%) (2020 год: 124 заявления; 42,0%).

Таблица № 15

**Количество заявлений, поданных участниками муниципального этапа Олимпиады в апелляционные комиссии и комиссию по пересмотру результатов, за 2020-2021 и 2021-2022 учебные годы (по общеобразовательным предметам)**

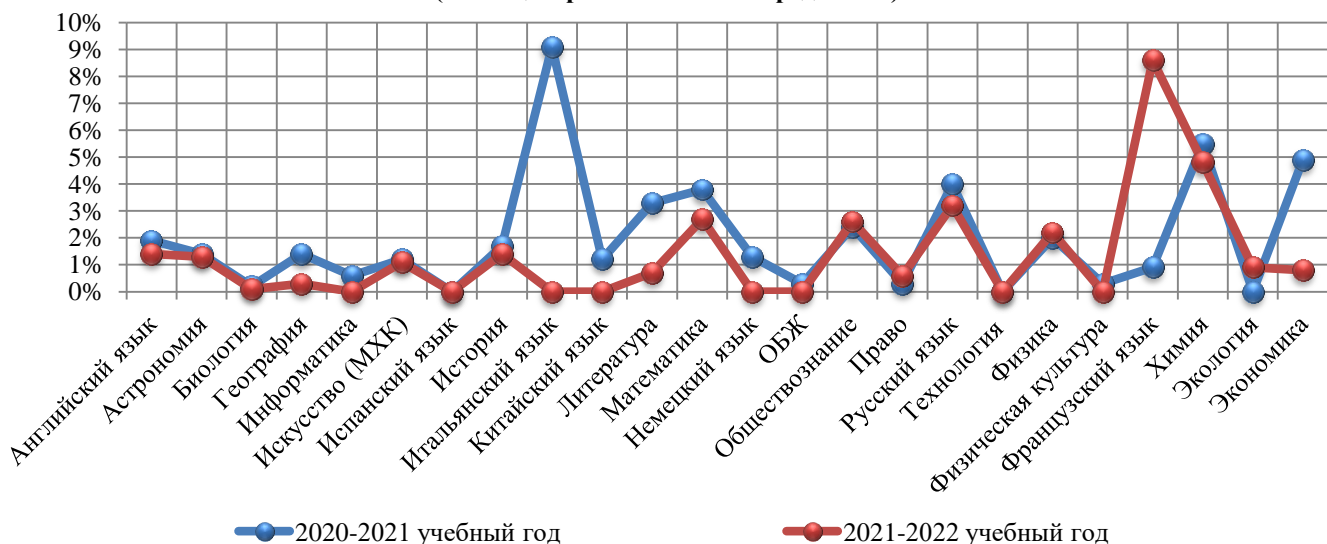
№ п/п	Наименование общеобразовательного предмета	2020-2021 учебный год			2021-2022 учебный год			Динамика доли, полученных заявлений
		количество выполненных олимпиадных работ	количество заявлений		количество выполненных олимпиадных работ	количество заявлений		
			кол-во	доля		кол-во	доля	
1.	Английский язык	517	10	1,9%	693	10	1,4%	- 0,5%
2.	Астрономия	144	2	1,4%	228	3	1,3%	- 0,1%
3.	Биология	467	1	0,2%	793	1	0,1%	- 0,1%

№ п/п	Наименование общеобразовательного предмета	2020-2021 учебный год			2021-2022 учебный год			Динамика доли, полученных заявлений
		количество выполненных олимпиадных работ	количество заявлений		количество выполненных олимпиадных работ	количество заявлений		
			кол-во	доля		кол-во	доля	
4.	География	370	5	1,4%	368	1	0,3%	- 1,1%
5.	Информатика	159	1	0,6%	840	0	0	- 0,6%
6.	Искусство (МХК)	162	2	1,2%	185	2	1,1%	- 0,2%
7.	Испанский язык	7	0	0%	14	0	0%	=
8.	История	416	7	1,7%	509	7	1,4%	- 0,3%
9.	Итальянский язык	11	1	9,1%	7	0	0,0%	- 9,1%
10.	Китайский язык	84	1	1,2%	106	0	0,0%	- 1,2%
11.	Литература	394	13	3,3%	441	3	0,7%	- 2,6%
12.	Математика	423	16	3,8%	1505	40	2,7%	- 1,1%
13.	Немецкий язык	153	2	1,3%	135	0	0%	- 1,3%
14.	ОБЖ	288	1	0,3%	288	0	0%	- 0,3%
15.	Обществознание	410	10	2,4%	501	13	2,6%	+ 0,2%
16.	Право	325	1	0,3%	499	3	0,6%	+ 0,3%
17.	Русский язык	448	18	4,0%	463	15	3,2%	- 0,8%
18.	Технология	191	0	0%	236	0	0%	=
19.	Физика	344	7	2,0%	836	18	2,2%	+ 0,1%
20.	Физическая культура	297	1	0,3%	294	0	0%	- 0,3%
21.	Французский язык	116	1	0,9%	93	8	8,6%	+ 7,7%
22.	Химия	253	14	5,5%	434	21	4,8%	- 0,7%
23.	Экология	283	0	0%	347	3	0,9%	+ 0,9%
24.	Экономика	204	10	4,9%	252	2	0,8%	- 4,1%
<b>Итого:</b>		<b>6466</b>	<b>124</b>	<b>1,9%</b>	<b>10067</b>	<b>150</b>	<b>1,5%</b>	<b>- 0,4%</b>

В целом, доля заявлений на апелляцию составила 1,5% от общего числа выполненных олимпиадных работ (10067), что ниже на 0,4% заявлений по сравнению с прошлым годом (1,9% от 6466 выполненных олимпиадных работ).

Диаграмма № 10

Доля заявлений, поданных участниками муниципального этапа Олимпиады в апелляционные комиссии и комиссию по пересмотру результатов, за 2020-2021 и 2021-2022 учебные годы (по общеобразовательным предметам)





Данные, отраженные в таблице № 15 и диаграмме № 10, показывают, что наибольшее количество заявлений о несогласии с выставленными баллами получили апелляционные комиссии по 5 предметам: «Французский язык» (8; 8,6%), «Химия» (21; 4,8%), «Русский язык» (15; 3,2%), «Математика» (40; 2,7%), «Обществознание» (13; 2,6%). При этом отмечено значительное увеличение по сравнению с прошлым годом доли апелляционных заявлений по французскому языку (↑ на 7,7%; с 0,9% до 8,6% от общего количества выполненных олимпиадных работ).

Таблица № 16

**Количество заявлений участников муниципального этапа Олимпиады,  
удовлетворенных апелляционными комиссиями и комиссией по пересмотру результатов,  
в 2021-2022 учебном году  
(по общеобразовательным предметам)**

№ п/п	Наименование общеобразовательного предмета	Количество заявлений				
		полученных от участников МЭ ВсОШ	получивших решение по итогам рассмотрения апелляционными комиссиями:			получивших решение о пересмотре результатов
			отклонить, сохранив количество баллов	удовлетворить с понижением количества баллов	удовлетворить с повышением количества баллов	
1.	Английский язык	10	5	0	4	1
2.	Астрономия	3	0	0	3	0
3.	Биология	1	0	0	0	1
4.	География	1	0	0	0	1
5.	Информатика	0	0	0	0	0
6.	Искусство (МХК)	2	2	0	0	0
7.	Испанский язык	0	0	0	0	0
8.	История	7	3	1	3	0
9.	Итальянский язык	0	0	0	0	0
10.	Китайский язык	0	0	0	0	0
11.	Литература	3	2	0	1	0
12.	Математика	40	6	0	34	0
13.	Немецкий язык	0	0	0	0	0
14.	ОБЖ	0	0	0	0	0
15.	Обществознание	13	9	0	4	0
16.	Право	3	2	0	1	0
17.	Русский язык	15	3	0	12	0
18.	Технология	0	0	0	0	0
19.	Физика	18	6	0	12	0
20.	Физическая культура	0	0	0	0	0
21.	Французский язык	8	5	0	3	0
22.	Химия	21	4	0	15	2
23.	Экология	3	3	0	0	0
24.	Экономика	2	0	0	2	0
<b>Итого:</b>		<b>150</b>	<b>50</b>	<b>1</b>	<b>94</b>	<b>5</b>

В целом, по итогам работы 14 апелляционных комиссий, а также комиссии по пересмотру результатов участников муниципального этапа Олимпиады, утвержденной приказом МКУДПО «ГЦРО» от 01.12.2021 г. № 130 «О создании комиссии по пересмотру результатов участников муниципального этапа всероссийской олимпиады школьников», (таблица № 16, диаграмма № 11):

- 94 заявления (62,7%) удовлетворены апелляционными комиссиями с повышением количества баллов, выставленными жюри;
- 50 заявлений (33,3%) отклонены апелляционными комиссиями с сохранением количества баллов, выставленными жюри;

Диаграмма № 11

- 1 заявление (0,7%) удовлетворено апелляционными комиссиями с понижением количества баллов, выставленными жюри;
- 5 заявлений (3,3%) удовлетворены комиссией по пересмотру результатов участников муниципального этапа Олимпиады в связи с выявленными в протоколах жюри технических ошибок, допущенных при подсчете баллов за выполнение олимпиадных заданий по предметам «Биология», «География», «Химия», а также по результатам проведенной перепроверки региональной предметно-методической комиссией по предмету «Английский язык».

Соотношение количества заявлений в зависимости от полученного решения комиссий муниципального этапа ВсОШ в 2021-2022 учебном году



### Итоговые результаты муниципального этапа Олимпиады

Квота на количество победителей и призеров муниципального этапа Олимпиады установлена приказом департамента образования мэрии города Новосибирска от 29.10.2021 г. № 1031-од с внесенными изменениями приказом департамента образования мэрии города Новосибирска от 22.11.2021 г. № 1102-од.

Таблица № 17

Количество победителей и призеров муниципального этапа Олимпиады за 2020-2021 и 2021-2022 учебные годы

№ п/п	Учебный период	Количество человеко-участий	Количество победителей и призеров. Из них:			Коэффициент результативности участия
			победителей	призеров	всего	
1.	2020-2021	6466	144	1765	1909	29,5
2.	2021-2022	10067	1069	2052	3121	31,0
<b>Динамика:</b>		<b>+ 3601</b>	<b>+ 925</b>	<b>+ 287</b>	<b>+ 1212</b>	<b>+ 1,5</b>

Общее число человеко-участий муниципального этапа Олимпиады составило 10067. Победителями и призерами стали 3121 обучающийся, что на 1212 больше чем в 2020-2021 учебном году. Из них: 1069 человек – победители, 2052 – призеры. Таким образом, коэффициент результативности участия составил 31,0 (таблица № 17).

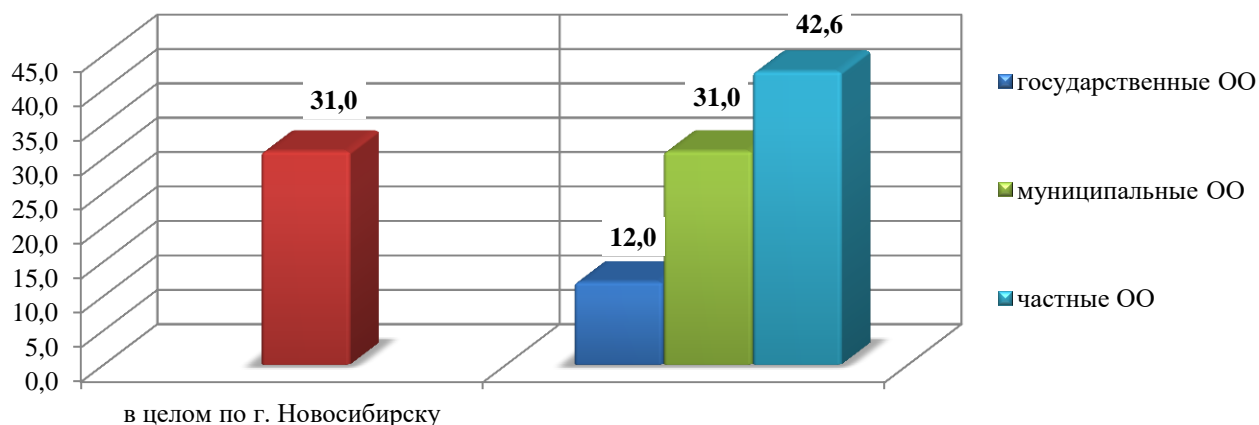
Таблица № 18

Коэффициент результативности участия обучающихся ОО города Новосибирска в муниципальном этапе Олимпиады в 2021-2022 учебном году (по общеобразовательным организациям)

№ п/п	ОО	Количество человеко-участий	Количество победителей и призеров. Из них:			Коэффициент результативности участия
			победителей	призеров	всего	
1.	Государственные	75	4	5	9	12,0
2.	Муниципальные	9851	1045	2007	3052	31,0
3.	Частные	141	20	40	60	42,6
<b>Итого:</b>		<b>10067</b>	<b>1069</b>	<b>2052</b>	<b>3121</b>	<b>31,0</b>

Диаграмма № 12

**Коэффициент результативности участия обучающихся ОО города Новосибирска  
в муниципальном этапе Олимпиады в 2021-2022 учебном году  
(по общеобразовательным организациям)**



Сравнительный анализ показателей результативности участия обучающихся ОО города Новосибирска в муниципальном этапе ВсОШ, отраженный в таблице № 18 и диаграмме № 12, показал, что результативность обучающихся частных ОО выше, чем результативность обучающихся муниципальных (↓ на 11,6) и государственных (↓ на 30,6) ОО.

Таблица № 19

**Коэффициент результативности участия обучающихся муниципальных ОО города Новосибирска  
в муниципальном этапе Олимпиады за 2020-2021 и 2021-2022 учебные годы  
(по кластерам общеобразовательных организаций)**

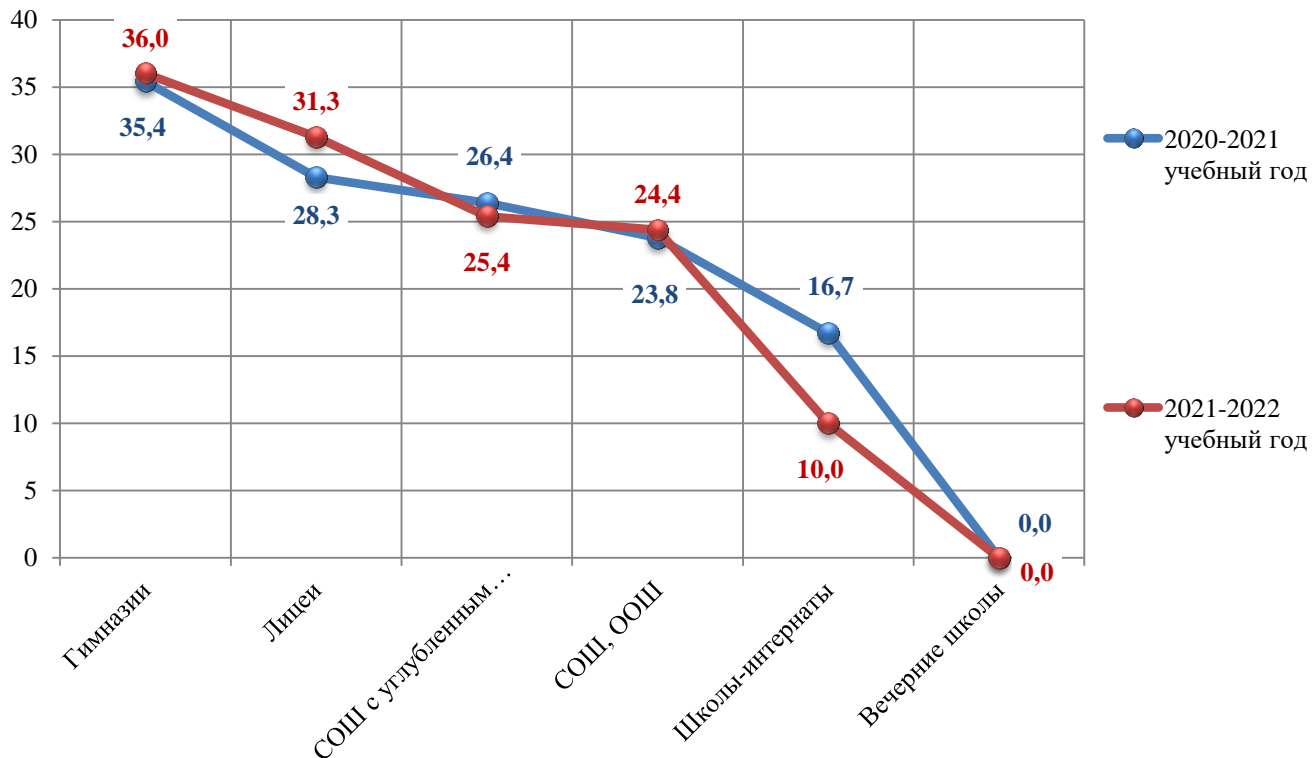
№ п/п	Район, округ	2020-2021 учебный год			2021-2022 учебный год			Динамика коэффициента результативности участия
		количество человеко-участий	количество победителей и призеров	коэффициент результативности участия	количество человеко-участий	количество победителей и призеров	коэффициент результативности участия	
1.	Гимназии	2144	760	35,4	3462	1247	36,0	+ 0,6
2.	Лицеи	2313	654	28,3	3524	1103	31,3	+ 3,0
3.	СОШ с углубленным изучением отдельных предметов	364	96	26,4	489	124	25,4	- 1,0
4.	СОШ, ООШ	1515	360	23,8	2362	577	24,4	+ 0,6
5.	Школы-интернаты	6	1	16,7	10	1	10,0	- 6,7
6.	Вечерние школы	1	0	0,0	4	0	0,0	=
<b>Итого:</b>		<b>6343</b>	<b>1871</b>	<b>29,5</b>	<b>9851</b>	<b>3052</b>	<b>31,0</b>	<b>+ 0,5</b>

Среди муниципальных ОО наибольший коэффициент результативности продемонстрировали гимназии – 36,0. Самый низкий – вечерние школы (таблица № 19, диаграмма № 13).

При этом повышение коэффициента результативности по сравнению с прошлым годом отмечено среди лицеев (↑ на 3,0), гимназий и средних и основных общеобразовательных школ (↑ на 0,6). Снижение коэффициента результативности отмечено среди средних общеобразовательных школ с углубленным изучением отдельных предметов (↓ на 1,0) и школ-интернатов (↓ на 6,7). Среди вечерних школ коэффициент результативности участия обучающихся остался на прежнем уровне – 0,0.

Диаграмма № 13

**Коэффициент результативности участия обучающихся муниципальных ОО  
города Новосибирска в муниципальном этапе Олимпиады  
за 2020-2021 и 2021-2022 учебные годы  
(по кластерам общеобразовательных организаций)**



Ранжирование ОО города Новосибирска по количеству победителей и призеров муниципального этапа Олимпиады в 2021-2022 году приведен в приложении № 8. Их наибольшее количество показали:

- МАОУ ОЦ «Горностай» – 232 места;
- МАОУ «Гимназия № 1» – 189 мест;
- МАОУ Вторая гимназия – 165 мест;
- МАОУ «Лицей № 9» – 147 мест;
- МАОУ «Лицей № 22 «Надежда Сибири» – 141 место;
- МБОУ Лицей № 130 – 131 место;
- МБОУ АКЛ имени Ю.В. Кондратюка – 122 места;
- МБОУ Гимназия № 4 – 120 мест;
- МАОУ «Гимназия № 3 в Академгородке» – 105 мест;
- МБОУ «Инженерный лицей НГТУ» – 102 места.

При этом высокий коэффициент результативности участия отмечен в следующих ОО:

- 75,0 – МБОУ СОШ № 29 (12 участников. Из них 4 победителя, 5 призеров);
- 73,7 – МБОУ СОШ № 172 (19 участников. Из них 5 победителей, 9 призеров);
- 72,7 – МБОУ СОШ № 192 (11 участника. Из них 4 победителя, 4 призера);
- 71,4 – МБОУ СОШ № 48 (14 участников. Из них 3 победителя, 7 призеров).

Кроме того, следует отметить, что, несмотря на низкое количество участников муниципального этапа Олимпиады, коэффициент результативности «100» наблюдается в 5 ОО:

- МБОУ СОШ «Перспектива» (5 участников. Из них 3 победителя, 2 призера);
- МБОУ СОШ № 158 (2 участника. Из них 2 призера);
- МБОУ СОШ № 143 (1 участник. Из них 1 победитель);
- МБОУ СОШ № 87 (1 участник. Из них 1 призер);
- ЧОУ «ОР АВНЕР» (1 участник. Из них 1 призер).

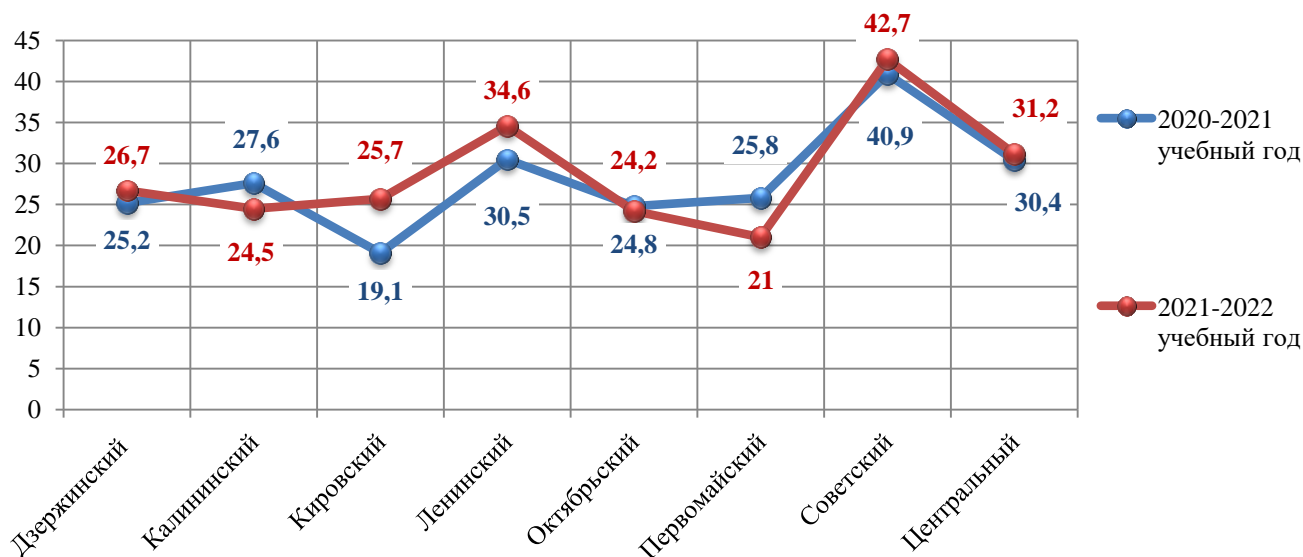
Таблица № 20

**Коэффициент результативности участия обучающихся муниципальных ОО города Новосибирска  
в муниципальном этапе Олимпиады за 2020-2021 и 2021-2022 учебные годы  
(по районам, округу)**

№ п/п	Район, округ	2020-2021 учебный год			2021-2022 учебный год			Динамика коэффициента результативности участия
		количество человеко-участий	количество победителей и призеров	коэффициент результативности участия	количество человеко-участий	количество победителей и призеров	коэффициент результативности участия	
1.	Дзержинский	519	131	25,2	803	214	26,7	+ 1,5
2.	Калининский	548	151	27,6	857	210	24,5	- 3,1
3.	Кировский	613	117	19,1	847	218	25,7	+ 6,6
4.	Ленинский	1009	308	30,5	1713	593	34,6	+ 4,1
5.	Октябрьский	456	113	24,8	890	215	24,2	- 0,6
6.	Первомайский	178	46	25,8	343	72	21,0	- 4,8
7.	Советский	833	341	40,9	1374	587	42,7	+ 1,8
8.	Центральный	2310	702	30,4	3240	1012	31,2	+ 0,8
<b>Итого:</b>		<b>6466</b>	<b>1909</b>	<b>29,5</b>	<b>10067</b>	<b>3121</b>	<b>31,0</b>	<b>+ 0,5</b>

Диаграмма № 14

**Коэффициент результативности участия обучающихся ОО города Новосибирска  
в муниципальном этапе Олимпиады за 2020-2021 и 2021-2022 учебные годы  
(по районам, округу)**



В целом, наибольшее количество участников, ставших победителями и призерами муниципального этапа ВсОШ, обучаются в ОО Центрального административного округа, Ленинского и Советского районов (таблица № 20, диаграмма № 14). Результативность участия (т.е. соотношение количества победителей и призеров относительно количества участников) самая высокая отмечена у участников из Советского района (42,7), а также из Ленинского района (34,6) и Центрального округа (31,2).

При этом увеличение коэффициента результативности по сравнению с 2020-2021 учебным годом наблюдается в Дзержинском (↑ на 1,5), Кировском (↑ на 6,6), Ленинском (↑ на 1,8) районах и Центральном административном округе (↑ на 0,8). Снижение коэффициента результативности участия показали обучающиеся Калининского (↓ на 3,1), Октябрьского (↓ на 0,6) и Первомайского (↓ на 4,8) районов.

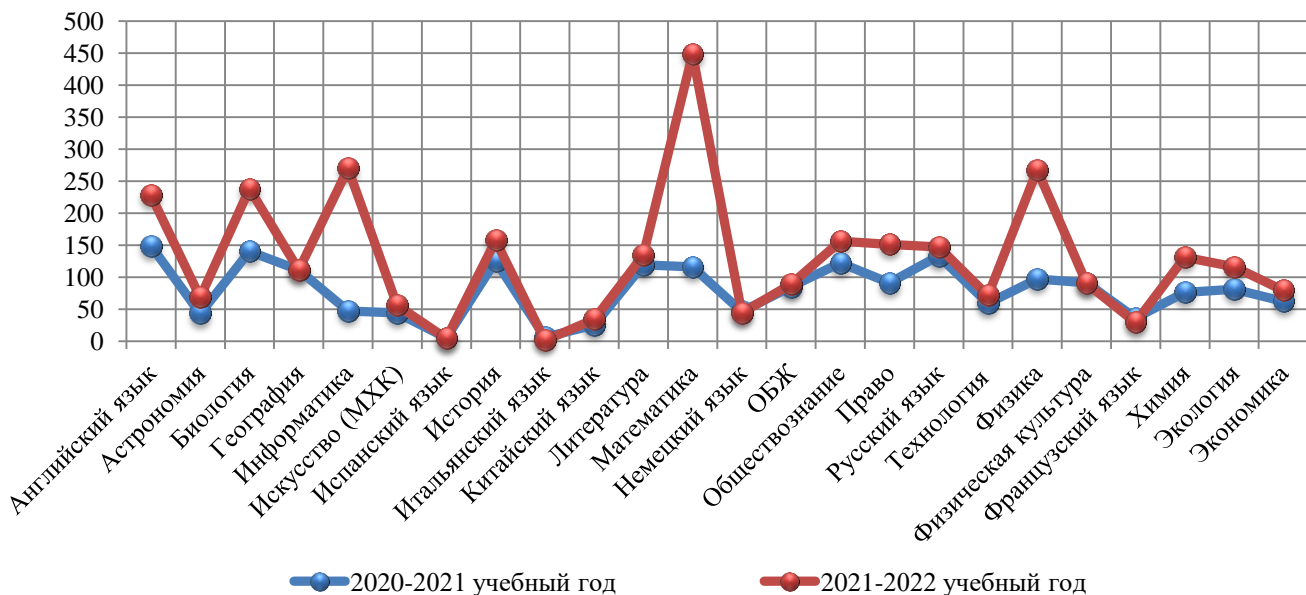
Таблица № 21

**Количество победителей и призеров муниципального этапа Олимпиады  
за 2020-2021 и 2021-2022 учебные годы  
(по общеобразовательным предметам)**

№ п/п	Наименование общеобразовательного предмета	Количество победителей и призеров		Динамика
		2020-2021 учебный год	2021-2022 учебный год	
1.	Английский язык	149	228	+ 79
2.	Астрономия	43	68	+ 25
3.	Биология	140	238	+ 98
4.	География	111	111	=
5.	Информатика	47	270	+ 223
6.	Искусство (МХК)	44	56	+ 12
7.	Испанский язык	5	4	- 1
8.	История	125	157	+ 32
9.	Итальянский язык	6	1	- 5
10.	Китайский язык	25	34	+ 9
11.	Литература	119	134	+ 15
12.	Математика	116	449	+ 333
13.	Немецкий язык	46	44	- 2
14.	ОБЖ	85	89	+ 4
15.	Обществознание	122	156	+34
16.	Право	91	151	+ 60
17.	Русский язык	133	147	+ 14
18.	Технология	59	71	+ 12
19.	Физика	97	268	+ 171
20.	Физическая культура	91	90	- 1
21.	Французский язык	36	29	- 7
22.	Химия	76	131	+ 55
23.	Экология	81	116	+ 35
24.	Экономика	62	79	+ 17
<b>Итого:</b>		<b>1909</b>	<b>3121</b>	<b>+ 1212</b>

Диаграмма № 15

**Количество победителей и призеров муниципального этапа Олимпиады  
за 2020-2021 и 2021-2022 учебные годы  
(по общеобразовательным предметам)**



Данные, представленные в таблице № 21 и диаграмме № 15, демонстрируют значительное увеличение количество победителей и призеров в 2021-2022 учебном году по ряду предметов. Так количество победителей и призеров увеличилось практически:

- в 6 раз по предмету «Информатика» (↑ на 223);
- в 4 раза по предмету «Математика» (↑ на 333);
- в 3 раза по предмету «Физика» (↑ на 171);
- в 2 раза по предметам «Английский язык» (↑ на 79), «Астрономия» (↑ на 25), «Биология» (↑ на 98), «Право» (↑ на 60), «Химия» (↑ на 55).

Сократилось количество победителей и призеров по 5 предметам: «Испанский язык» (↓ на 1), «Итальянский язык» (↓ на 5), «Немецкий язык» (↓ на 2), «Физическая культура» (↓ на 1), «Французский язык» (↓ на 7).

Сохранилось на уровне прошлого года количество победителей и призеров муниципального этапа Олимпиады по предмету «География» – 111 человек.

При этом победителями по 4 и более предметам стали 9 обучающихся (таблица № 22). Самым эффективным среди них стало участие ученика 9 класса МАОУ «Гимназия № 1» Михайлова Бориса – победитель по 6 предметам и призер по 2 предметам.

Таблица № 22

**Список участников муниципального этапа Олимпиады,  
ставших победителями по 4 и более общеобразовательным предметам в 2021-2022 учебном году**

№ п/п	Ф.И. участника	Класс	Наименование ОО	Наименование общеобразовательного предмета	
				победитель	призер
1.	Бернштейн Вадим	11	МАОУ «Гимназия № 1»	астрономия, информатика, математика, физика	-
2.	Вронский Александр	11	МБОУ Лицей № 130	информатика, математика, физика, экономика	-
3.	Заикина Мария	10	МАОУ Гимназия № 11 «Гармония»	биология, география, математика, физика, экология	русский язык
4.	Змановская Александра	7	МАОУ «Лицей № 22 «Надежда Сибири»	биология, история, обществознание, русский язык	-
5.	Михайлов Борис	9	МАОУ «Гимназия № 1»	астрономия, биология, математика, русский язык, физика, химия	информатика, экономика
6.	Рощин Макар	8	МБОУ Лицей № 130	биология, информатика, русский язык, химия	география, физика, экология
7.	Томилов Александр	11	МБОУ Гимназия №4	английский язык, география, математика, физика	биология, химия

8.	Харьков Александр	10	МАОУ ОЦ «Горноста́й»	информатика, математика, физика, экономика	-
9.	Шишов Александр	11	МАОУ ИЭЛ им. А. Гараничева	астрономия, география, математика, обществознание	информатика, физика

Кроме того, следует отметить, что в 2021-2022 учебном году:

- 1 участник лишен права участия в муниципальном этапе Олимпиады по предмету «Литература» на основании акта об удалении (ученица 10 класса МБОУ Лицей № 126 Лиенко Анна);
- 17 участников дисквалифицированы (таблица № 23). Так результаты 14 обучающихся МАОУ «Лицей № 22 «Надежда Сибири» и 2 обучающихся МБОУ АКЛ имени Ю.В. Кондратюка аннулированы на основании протокола организационного комитета с решением о дисквалификации по предмету «Информатика», а также 1 обучающегося МБОУ СОШ № 134 по предмету «Экология».

Таблица № 23

**Список участников муниципального этапа Олимпиады,  
дисквалифицированных в 2021-2022 учебном году**

№ п/п	Ф.И. участника	Класс	Наименование ОО	Наименование общеобразовательного предмета	Причина
1.	Артемьев Егор	11	МБОУ АКЛ имени Ю.В. Кондратюка	информатика	плагиат
2.	Бельков Руслан	11	МБОУ АКЛ имени Ю.В. Кондратюка	информатика	плагиат
3.	Вершинин Михаил	7	МАОУ «Лицей № 22 «Надежда Сибири»	информатика	плагиат
4.	Веселова Варвара	10	МАОУ «Лицей № 22 «Надежда Сибири»	информатика	плагиат
5.	Давыдова Алина	11	МАОУ «Лицей № 22 «Надежда Сибири»	информатика	плагиат
6.	Зайцев Александр	11	МАОУ «Лицей № 22 «Надежда Сибири»	информатика	плагиат
7.	Кек Герман	9	МАОУ «Лицей № 22 «Надежда Сибири»	информатика	плагиат
8.	Мокийчук Никита	9	МАОУ «Лицей № 22 «Надежда Сибири»	информатика	плагиат
9.	Московкин Александр	9	МАОУ «Лицей № 22 «Надежда Сибири»	информатика	плагиат
10.	Павловец Иван	11	МАОУ «Лицей № 22 «Надежда Сибири»	информатика	плагиат
11.	Петлин Антон	9	МАОУ «Лицей № 22 «Надежда Сибири»	информатика	плагиат
12.	Садбакова Таисия	9	МАОУ «Лицей № 22 «Надежда Сибири»	информатика	плагиат
13.	Саретт Евангелина	8	МБОУ СОШ № 134	экология	плагиат
14.	Серов Глеб	11	МАОУ «Лицей № 22 «Надежда Сибири»	информатика	плагиат
15.	Урядов Валерий	9	МАОУ «Лицей № 22 «Надежда Сибири»	информатика	плагиат



№ п/п	Ф.И. участника	Класс	Наименование ОО	Наименование общеобразовательного предмета	Причина
16.	Шушнов Александр	9	МАОУ «Лицей № 22 «Надежда Сибири»	информатика	плагиат
17.	Язиков Денис	10	МАОУ «Лицей № 22 «Надежда Сибири»	информатика	плагиат

Итоги муниципального этапа Олимпиады утверждены приказом департамента образования мэрии города Новосибирска от 24.12.2021 г. № 1391-од «Об утверждении итоговых результатов муниципального этапа всероссийской олимпиады школьников в 2021-2022 учебном году в городе Новосибирске».

### Результативность участия обучающихся специализированных классов

Таблица № 24

Коэффициент результативности участия обучающихся ОО города Новосибирска в муниципальном этапе Олимпиады за 2020-2021 и 2021-2022 учебные годы

№ п/п	Показатель	2020-2021 учебный год			2021-2022 учебный год			Динамика коэффициента результативности участия
		количество человеко-участий	количество победителей и призеров	коэффициент результативности участия	количество человеко-участий	количество победителей и призеров	коэффициент результативности участия	
1.	Общеобразовательные классы	4601	1270	27,6	6369	1751	27,5	- 0,1
2.	Специализированные классы	1865	639	34,3	3698	1370	37,0	+ 2,7
<b>Итого:</b>		<b>6466</b>	<b>1909</b>	<b>29,5</b>	<b>10067</b>	<b>3121</b>	<b>31,0</b>	<b>+ 0,5</b>

Более высокий коэффициент результативности участия продемонстрировали обучающиеся специализированных классов – 37,0. Это на 9,5 выше, чем обучающиеся общеобразовательных классов.

Кроме того, обучающиеся специализированных классов увеличили свой коэффициент результативности по сравнению с прошлым годом на 2,7 (таблица № 24).

Таблица № 25

Показатели участия обучающихся специализированных классов в муниципальном этапе Олимпиады в 2021-2022 учебном году (по общеобразовательным предметам)

№ п/п	Наименование общеобразовательного предмета	Количество человеко-участий			Количество победителей и призеров		
		всего	обучающихся специализированных классов	доля обучающихся специализированных классов, принявших участие в МЭ ВсОШ	всего	обучающихся специализированных классов	доля обучающихся специализированных классов, ставших победителями и призерами МЭ ВсОШ
1.	Английский язык	693	155	22,5%	228	66	28,9%
2.	Астрономия	228	115	50,4%	68	41	60,3%
3.	Биология	793	317	40,0%	238	112	47,1%

№ п/п	Наименование общеобразовательного предмета	Количество человеко-участий			Количество победителей и призеров		
		всего	обучающихся специализированных классов	доля обучающихся специализированных классов, принявших участие в МЭ ВсОШ	всего	обучающихся специализированных классов	доля обучающихся специализированных классов, ставших победителями и призерами МЭ ВсОШ
4.	География	368	77	20,9%	111	33	29,7%
5.	Информатика	840	579	69,0%	270	205	75,9%
6.	Искусство (МХК)	185	30	16,2%	56	11	19,6%
7.	Испанский язык	14	3	21,4%	4	2	50,0%
8.	История	509	74	14,5%	157	29	18,5%
9.	Итальянский язык	7	0	0,0%	1	0	0,0%
10.	Китайский язык	106	11	10,4%	34	3	8,8%
11.	Литература	441	75	17,7%	134	29	21,6%
12.	Математика	1505	848	56,3%	449	296	65,9%
13.	Немецкий язык	135	32	23,7%	44	15	34,1%
14.	ОБЖ	288	58	20,1%	89	21	23,6%
15.	Обществознание	501	101	20,2%	156	42	26,9%
16.	Право	499	46	9,4%	151	15	9,9%
17.	Русский язык	463	104	22,5%	147	42	28,6%
18.	Технология	236	66	28,0%	71	29	40,8%
19.	Физика	836	480	57,4%	268	185	69,0%
20.	Физическая культура	294	36	12,2%	90	12	13,3%
21.	Французский язык	93	8	8,6%	29	3	10,3%
22.	Химия	434	228	52,5%	131	80	61,1%
23.	Экология	347	125	36,0%	116	42	36,2%
24.	Экономика	252	130	51,6%	79	57	72,2%
<b>Итого:</b>		<b>10067</b>	<b>3698</b>	<b>36,7%</b>	<b>3121</b>	<b>1370</b>	<b>43,9%</b>

В муниципальном этапе ВсОШ приняли участие 3698 обучающихся специализированных классов, что составило 36,7% от общего количества человеко-участий (2020 год: 1865 человек; 28,8%). Из них стали победителями и призерами 1370 человек – 43,9% от общего количества победителей и призеров (2020 год: 639 человек; 33,5%).

Анализ участия обучающихся специализированных классов в муниципальном этапе Олимпиады по каждому общеобразовательному предмету в отдельности (таблица № 25, диаграмма № 16), продемонстрировал высокий уровень их конкурентоспособности по ряду предметов.

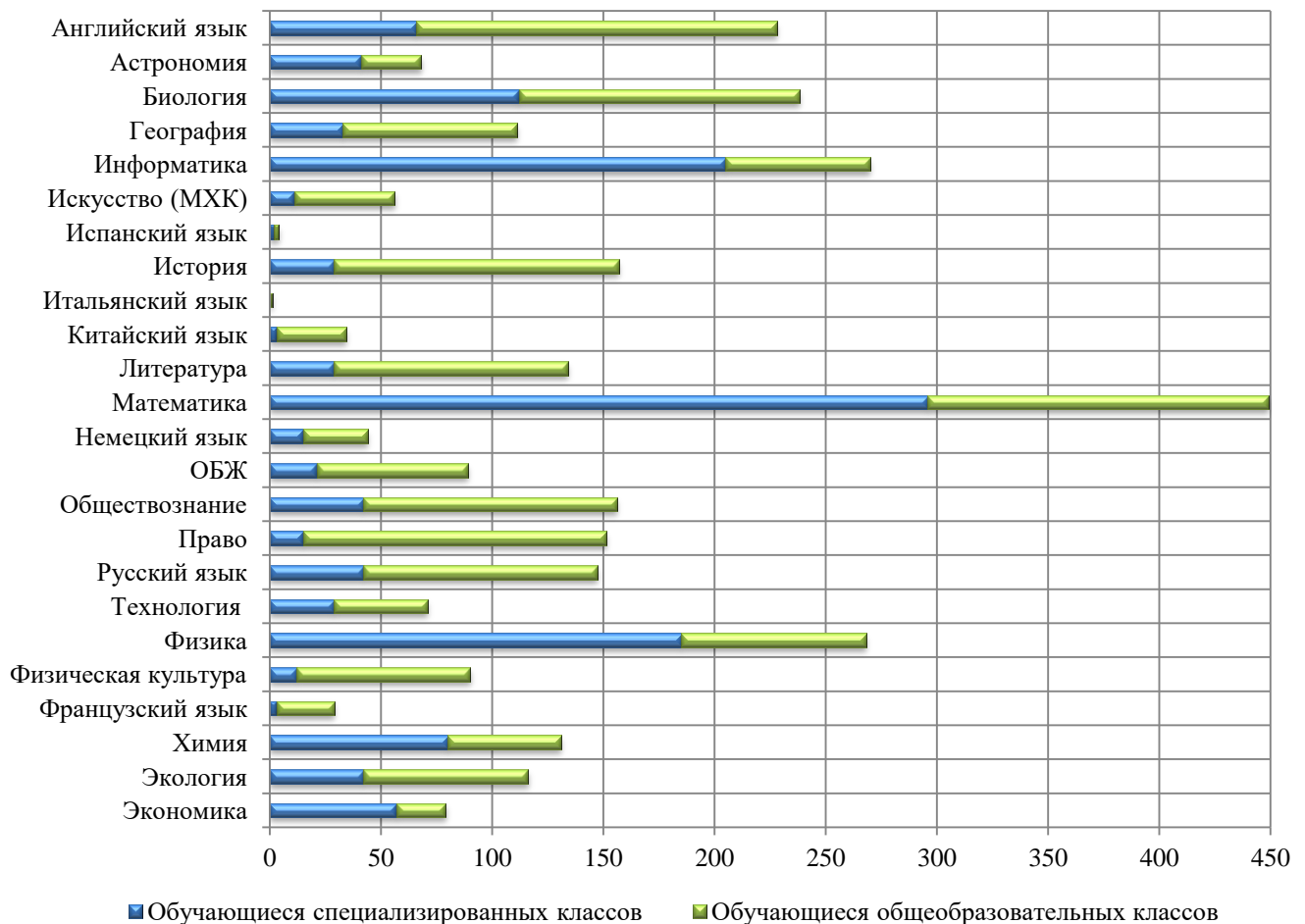
Так по 6 предметам («Астрономия», «Информатика», «Математика», «Физика», «Химия», «Экономика») большинство участников школьного этапа Олимпиады, набравшие необходимое количество баллов для участия в муниципальном этапе, составили обучающиеся специализированных классов.

Кроме того, по этим же 6 предметам, большинство победителей и призеров также являются обучающимися специализированных классов. Это:

- 296 обучающихся по математике – 65,9%;
- 205 обучающихся по информатике – 75,9%;
- 185 обучающихся по физике – 69,0%;
- 80 обучающихся по химии – 61,1%;
- 57 обучающихся по экономике – 72,2%;
- 41 обучающийся по астрономии – 60,3%.

Диаграмма № 16

**Соотношение количества победителей и призеров  
муниципального этапа Олимпиады в 2021-2022 учебном году,  
обучающихся в общеобразовательных и специализированных классах  
(по общеобразовательным предметам)**



Наибольшее количество обучающихся специализированных классов, ставших победителями и призерами муниципального этапа Олимпиады (приложение № 9) отмечено в:

- МАОУ ОЦ «Горностай» – 201 человек (2020 год: 64 человека);
- МАОУ Вторая гимназия – 130 человек (2020 год: 53 человека);
- МАОУ «Гимназия № 1» – 90 человек (2020 год: 47 человек);
- МБОУ Гимназия № 4 – 87 человек (2020 год: 31 человек);
- МБОУ Лицей № 130 – 82 человека (2020 год: 42 человека);
- МБОУ АКЛ имени Ю.В. Кондратюка – 76 человек (2020 год: 29 человек).

При этом 3 ОО города Новосибирска, реализующие региональный проект «Специализированные классы», показали отсутствие результативности участия обучающихся специализированных классов в муниципальном этапе Олимпиады, т.к. коэффициент результативности их участия равен «0» (2020 год: 9 ОО). Это МБОУ СОШ № 4 ОЦ, МАОУ ЦО № 165 имени В. А. Бердышева, МБОУ СОШ № 207. В том числе МБОУ СОШ № 207 2-ой год подряд.

В целом, данные, представленные в таблице № 26, свидетельствуют о повышении степени вовлеченности<sup>3</sup>, т.е. готовности обучающихся специализированных классов выходить за рамки общеобразовательных программ, тратить дополнительную энергию для достижения результатов на муниципальном этапе всероссийской олимпиады школьников, в 2021-2022 учебном году.

<sup>3</sup> Степень вовлеченности рассматривалась как средний показатель соотношения активности и эффективности участия обучающихся специализированных классов в муниципальном этапе всероссийской олимпиады школьников: высокая – показатель от 75,0 и выше; средняя – показатель от 50,0 до 75,0; низкая – показатель ниже 50,0.

Таблица № 26

**Степень вовлеченности обучающихся ОО города Новосибирска,  
реализующих региональный проект «Специализированные классы»,  
на муниципальном этапе Олимпиады за 2020-2021 и 2021-2022 учебные годы**

№ п/п	Учебный период	Количество обучающихся специализированных классов					Степень вовлеченности	
		всего обучается в ОО	активность участия в МЭ ВсОШ		результативность участия в МЭ ВсОШ		средний показатель соотношения активности и результативности	степень
			принявших участие в МЭ ВсОШ	коэффициент активности	ставших победителями и призерами МЭ ВсОШ	коэффициент результативности		
1.	2020-2021	4351	1865	42,9	639	34,3	38,6	низкая
2.	2021-2022	4642	3698	79,7	1370	37,0	58,4	средняя
<b>Динамика:</b>		<b>+ 291</b>	<b>+ 1833</b>	<b>+ 36,8</b>	<b>+ 731</b>	<b>+ 2,7</b>	<b>+ 19,8</b>	<b>↑</b>

Ранжирование ОО города Новосибирска, реализующих региональный проект «Специализированные классы», по степени вовлеченности обучающихся на муниципальном этапе Олимпиады в 2021-2022 учебном году, представлено в приложении № 10.

**На основании вышеизложенного:**

- Признать деятельность по организации и проведению муниципального этапа всероссийской олимпиады школьников в 2021-2022 учебном году в городе Новосибирске удовлетворительной.
- Определить сильными сторонами:
  - увеличение количества уникальных участников (↑ на 2152) и человеко-участий (↑ на 3601);
  - рост вовлеченности обучающихся специализированных классов на муниципальном этапе Олимпиады (повышение коэффициента активности на 36,8 (с 42,9 до 79,7) и коэффициента результативности на 2,7 (с 34,3 до 37,0));
  - высокий уровень конкурентоспособности обучающихся специализированных классов по 6 общеобразовательным предметам («Астрономия», «Информатика», «Математика», «Физика», «Химия», «Экономика»);
  - привлечение преподавателей НГУ, СУНЦ НГУ, ЧУДО «ОЦ БИГ Бен», ЧУДО языкового центра «Хайнань», школы итальянского языка «TreScalini» к проверке олимпиадных заданий;
  - снижение доли апелляционных заявлений на 0,4% (с 1,9% до 1,5%).
- Выделить слабые стороны:
  - увеличение средней нагрузки на одного обучающегося на 0,1 (с 1,36 до 1,46);
  - снижение явки на 4,2% (с 89,0% до 84,8%), в том числе сокращение доли ОО, обеспечивших явку участников на эталонном и оптимальном уровнях на 28,1% (с 60,9% до 32,8%);
  - снижение доли олимпиадных работ, выполненных на 50% и более, на 12,5% (с 44,7% до 32,2%);
  - наличие ОО города Новосибирска, реализующих региональный проект «Специализированные классы», и демонстрирующих отсутствие результативности участия обучающихся специализированных классов на муниципальном этапе Олимпиады (6,8%);
  - наличие участников, дисквалифицированных и лишенных права участия (18 человек; 0,2%).

**Явка обучающихся ОО города Новосибирска  
на муниципальном этапе Олимпиады за 2020-2021 и 2021-2022 учебные годы (по учебным предметам)**

№ п/п	Наименование общеобразовательного предмета	2020-2021 учебный год				2021-2022 учебный год			
		Количество обучающихся. Из них:		Явка	Уровень явки	Количество обучающихся. Из них:		Явка	Уровень явки <sup>4</sup>
		приглашены	приняли участие			приглашены	приняли участие		
1.	Английский язык	553	517	93,5%	оптимальный	768	693	90,2%	оптимальный
2.	Астрономия	158	144	91,1%	оптимальный	276	228	82,6%	допустимый
3.	Биология	544	467	85,8%	допустимый	999	793	79,4%	допустимый
4.	География	427	370	86,7%	допустимый	423	368	87,0%	допустимый
5.	Информатика	161	159	98,8%	оптимальный	940	840	89,4%	допустимый
6.	Искусство (МХК)	190	162	85,3%	допустимый	222	185	83,3%	допустимый
7.	Испанский язык	8	7	87,5%	допустимый	15	14	93,3%	оптимальный
8.	История	454	416	91,6%	оптимальный	663	509	76,8%	допустимый
9.	Итальянский язык	11	11	100%	эталонный	12	7	58,3%	критический
10.	Китайский язык	86	84	97,7%	оптимальный	123	106	86,2%	допустимый
11.	Литература	446	394	88,3%	допустимый	491	441	89,8%	допустимый
12.	Математика	442	423	95,7%	оптимальный	1765	1505	85,3%	допустимый
13.	Немецкий язык	166	153	92,2%	оптимальный	168	135	80,4%	допустимый
14.	ОБЖ	360	288	80,0%	допустимый	350	288	82,3%	допустимый
15.	Обществознание	456	410	89,9%	допустимый	552	501	90,8%	оптимальный
16.	Право	375	325	86,7%	допустимый	620	499	80,5%	допустимый
17.	Русский язык	478	448	93,7%	оптимальный	537	463	86,2%	допустимый
18.	Технология	266	191	71,8%	допустимый	334	236	70,7%	допустимый
19.	Физика	373	344	92,2%	оптимальный	903	836	92,6%	оптимальный
20.	Физическая культура	342	297	86,8%	допустимый	401	294	73,3%	допустимый
21.	Французский язык	125	116	92,8%	оптимальный	111	93	83,9%	допустимый
22.	Химия	279	253	90,7%	оптимальный	499	434	87,0%	допустимый
23.	Экология	334	283	84,7%	допустимый	417	347	83,2%	допустимый
24.	Экономика	228	204	89,5%	допустимый	280	252	90,0%	оптимальный
<b>Итого:</b>		<b>7262</b>	<b>6466</b>	<b>89,0%</b>	<b>допустимый</b>	<b>11869</b>	<b>10067</b>	<b>84,8%</b>	<b>допустимый</b>

<sup>4</sup> При определении уровня явки использовался единый подход перевода в шкалу, соответствующую четырем уровням: эталонный (образцовый) уровень – 100%; оптимальный уровень – от 90,0% до 99,9%; допустимый уровень – от 70,0% до 89,9%; критический уровень – от 0% до 69,9%.

## Приложение № 2

**Ранжирование ОО города Новосибирска в зависимости от явки участников  
на муниципальный этап Олимпиады в 2021-2022 учебном году**

№ п/п	Наименование ОО	Количество участников			Явка	Уровень явки <sup>5</sup>
		приглашены	приняли участие	не приняли участие		
1.	МАОУ СОШ № 211 им. Л.И. Сидоренко	31	31	0	100%	эталонный
2.	МАОУ СОШ № 212	22	22	0	100%	эталонный
3.	МБОУ СОШ № 194	17	17	0	100%	эталонный
4.	МБОУ СОШ № 41	15	15	0	100%	эталонный
5.	МБОУ СОШ № 192	12	12	0	100%	эталонный
6.	МБОУ СОШ № 72	12	12	0	100%	эталонный
7.	МБОУ СОШ № 26	11	11	0	100%	эталонный
8.	МБОУ СОШ № 74	11	11	0	100%	эталонный
9.	МБОУ СОШ № 92	11	11	0	100%	эталонный
10.	МБОУ СОШ № 122	10	10	0	100%	эталонный
11.	МБОУ СОШ № 108	9	9	0	100%	эталонный
12.	МБОУ СОШ № 187	9	9	0	100%	эталонный
13.	МБОУ СОШ № 61 им. Н.М. Иванова	9	9	0	100%	эталонный
14.	МБОУ СОШ № 190	7	7	0	100%	эталонный
15.	ОАНО СОШ «Веритас»	7	7	0	100%	эталонный
16.	МБОУ СОШ № 18	6	6	0	100%	эталонный
17.	МБОУ СОШ «Перспектива»	5	5	0	100%	эталонный
18.	ЧОУ «Православная гимназия во имя святого князя Владимира»	5	5	0	100%	эталонный
19.	МБОУ СОШ № 128	4	4	0	100%	эталонный
20.	МБОУ СОШ № 145	4	4	0	100%	эталонный
21.	МБОУ СОШ № 169	4	4	0	100%	эталонный
22.	МБОУ СОШ № 3	3	3	0	100%	эталонный
23.	МБОУ СОШ № 91	3	3	0	100%	эталонный
24.	МБОУ ООШ № 89	2	2	0	100%	эталонный
25.	МКОУ «В(С)Ш № 8»	2	2	0	100%	эталонный
26.	МБОУ СОШ № 87	1	1	0	100%	эталонный
27.	ЧОУ «ОР АВНЕР»	1	1	0	100%	эталонный
28.	МБОУ СОШ № 17	45	44	1	97,8%	оптимальный
29.	МБОУ СОШ № 189	52	50	2	96,2%	оптимальный
30.	МБОУ СОШ № 27	25	24	1	96,0%	оптимальный
31.	МБОУ СОШ № 99	25	24	1	96,0%	оптимальный
32.	МБОУ СОШ № 16	22	21	1	95,5%	оптимальный
33.	МБОУ СОШ № 63	22	21	1	95,5%	оптимальный
34.	МБОУ АКЛ имени Ю.В. Кондратюка	279	265	14	95,0%	оптимальный
35.	МБОУ СОШ № 20	20	19	1	95,0%	оптимальный
36.	ГАОУ НСО «Школа-интернат»	19	18	1	94,7%	оптимальный
37.	МБОУ СОШ № 199	19	18	1	94,7%	оптимальный
38.	МБОУ ЭКЛ	136	128	8	94,1%	оптимальный

<sup>5</sup> При определении уровня явки использовался единый подход перевода в шкалу, соответствующую четырем уровням: эталонный (образцовый) уровень – 100%; оптимальный уровень – от 90,0% до 99,9%; допустимый уровень – от 70,0% до 89,9%; критический уровень – от 0% до 69,9%.

№ п/п	Наименование ОО	Количество участников			Явка	Уровень явки <sup>5</sup>
		приглашены	приняли участие	не приняли участие		
39.	МБОУ СОШ № 184	17	16	1	94,1%	оптимальный
40.	МАОУ ИЭЛ	96	90	6	93,8%	оптимальный
41.	МБОУ Лицей № 130	262	245	17	93,5%	оптимальный
42.	МАОУ «Гимназия № 12»	205	191	14	93,2%	оптимальный
43.	МБОУ СОШ № 162	72	67	5	93,1%	оптимальный
44.	МБОУ СОШ № 202	71	66	5	93,0%	оптимальный
45.	МАОУ «Гимназия № 7 «Сибирская»	140	130	10	92,9%	оптимальный
46.	МАОУ СОШ № 215	28	26	2	92,9%	оптимальный
47.	МБОУ СОШ № 43	14	13	1	92,9%	оптимальный
48.	МАОУ СОШ № 213 «Открытие»	27	25	2	92,6%	оптимальный
49.	МБОУ СОШ № 170	27	25	2	92,6%	оптимальный
50.	МБОУ СОШ № 50	27	25	2	92,6%	оптимальный
51.	МБОУ СОШ № 85 «Журавушка»	27	25	2	92,6%	оптимальный
52.	МБОУ Лицей № 126	101	93	8	92,1%	оптимальный
53.	МБОУ СОШ № 103	12	11	1	91,7%	оптимальный
54.	МБОУ СОШ № 151	12	11	1	91,7%	оптимальный
55.	МБОУ СОШ № 54	12	11	1	91,7%	оптимальный
56.	МБОУ СОШ № 82	106	97	9	91,5%	оптимальный
57.	МАОУ СОШ «Диалог»	59	54	5	91,5%	оптимальный
58.	МБОУ «Инженерный лицей НГТУ»	270	246	24	91,1%	оптимальный
59.	МБОУ ЛИТ	288	262	26	91,0%	оптимальный
60.	МАОУ СОШ № 218	55	50	5	90,9%	оптимальный
61.	МБОУ СОШ № 131	55	50	5	90,9%	оптимальный
62.	МБОУ СОШ № 15	11	10	1	90,9%	оптимальный
63.	МБОУ СОШ № 186	43	39	4	90,7%	оптимальный
64.	МБОУ СОШ № 206	31	28	3	90,3%	оптимальный
65.	МБОУ СОШ № 129	10	9	1	90,0%	оптимальный
66.	МБОУ СОШ № 120	19	17	2	89,5%	допустимый
67.	МБОУ СОШ № 146	19	17	2	89,5%	допустимый
68.	МБОУ ТЛИ № 128	28	25	3	89,3%	допустимый
69.	МБОУ СОШ № 49	37	33	4	89,2%	допустимый
70.	МАОУ ОЦ «Горноста́й»	495	441	54	89,1%	допустимый
71.	МАОУ «Гимназия № 3 в Академгородке»	312	278	34	89,1%	допустимый
72.	МАОУ СОШ № 216	18	16	2	88,9%	допустимый
73.	МБОУ СОШ № 73	18	16	2	88,9%	допустимый
74.	МБОУ СОШ № 76	18	16	2	88,9%	допустимый
75.	МБОУ СОШ № 40	9	8	1	88,9%	допустимый
76.	ОАНО «Образовательный комплекс школа-сад «Наша Школа»	9	8	1	88,9%	допустимый
77.	ЧОУ «Православная гимназия Кирилла и Мефодия»	9	8	1	88,9%	допустимый
78.	МБОУ СОШ № 13	53	47	6	88,7%	допустимый
79.	МБОУ СОШ № 210	44	39	5	88,6%	допустимый
80.	ЧОУ «Православная гимназия Сергия Радонежского»	59	52	7	88,1%	допустимый
81.	МБОУ СОШ № 160	25	22	3	88,0%	допустимый

№ п/п	Наименование ОО	Количество участников			Явка	Уровень явки <sup>5</sup>
		приглашены	приняли участие	не приняли участие		
82.	МБОУ СОШ № 56	25	22	3	88,0%	допустимый
83.	МБОУ «Лицей № 136»	171	150	21	87,7%	допустимый
84.	МБОУ «СОШ № 175»	8	7	1	87,5%	допустимый
85.	МБОУ СОШ № 117	8	7	1	87,5%	допустимый
86.	МАОУ Вторая гимназия	436	380	56	87,2%	допустимый
87.	МАОУ Гимназия № 11 «Гармония»	224	195	29	87,1%	допустимый
88.	МАОУ «Гимназия № 1»	442	384	58	86,9%	допустимый
89.	МБОУ лицей № 81	149	129	20	86,6%	допустимый
90.	МБОУ «Технический лицей при СГУГиТ»	44	38	6	86,4%	допустимый
91.	МБОУ СОШ № 142	86	74	12	86,0%	допустимый
92.	МАОУ «Лицей № 9»	594	510	84	85,9%	допустимый
93.	МБОУ СОШ № 4 ОЦ	21	18	3	85,7%	допустимый
94.	ЧОУ школа «Аврора»	21	18	3	85,7%	допустимый
95.	МБОУ СОШ № 29	14	12	2	85,7%	допустимый
96.	МБОУ СОШ № 153	7	6	1	85,7%	допустимый
97.	МБОУ СОШ № 198	7	6	1	85,7%	допустимый
98.	МБОУ Гимназия № 5	174	149	25	85,6%	допустимый
99.	МБОУ СОШ № 90 с углубленным изучением предметов ХЭЦ	48	41	7	85,4%	допустимый
100.	МБОУ Гимназия № 4	445	377	68	84,7%	допустимый
101.	МБОУ НГПЛ	52	44	8	84,6%	допустимый
102.	МБОУ СОШ № 134	39	33	6	84,6%	допустимый
103.	МБОУ СОШ № 100	13	11	2	84,6%	допустимый
104.	МАОУ «Лицей № 159»	181	153	28	84,5%	допустимый
105.	МБОУ СОШ № 2	45	38	7	84,4%	допустимый
106.	МБОУ СОШ № 207	45	38	7	84,4%	допустимый
107.	МБОУ СОШ № 203 ХЭЦ	19	16	3	84,2%	допустимый
108.	ЧОУ школа «Талань»	19	16	3	84,2%	допустимый
109.	МБОУ Лицей № 113	138	116	22	84,1%	допустимый
110.	МБОУ СОШ № 59	44	37	7	84,1%	допустимый
111.	МБОУ СОШ № 36	25	21	4	84,0%	допустимый
112.	МБОУ СОШ № 179	24	20	4	83,3%	допустимый
113.	МБОУ СОШ № 188	12	10	2	83,3%	допустимый
114.	МБОУ СОШ № 64	6	5	1	83,3%	допустимый
115.	МБОУ СОШ № 155	41	34	7	82,9%	допустимый
116.	МБОУ СОШ № 78	35	29	6	82,9%	допустимый
117.	МАОУ «Гимназия № 15»	185	153	32	82,7%	допустимый
118.	МБОУ СОШ № 97	46	38	8	82,6%	допустимый
119.	МБОУ СОШ № 45	23	19	4	82,6%	допустимый
120.	МБОУ СОШ № 8	23	19	4	82,6%	допустимый
121.	МБОУ Гимназия № 8	28	23	5	82,1%	допустимый
122.	МБОУ СОШ № 191	28	23	5	82,1%	допустимый
123.	МБОУ СОШ № 32	11	9	2	81,8%	допустимый
124.	МБОУ СОШ № 51	11	9	2	81,8%	допустимый
125.	ГБОУ НСО «СКК»	70	57	13	81,4%	допустимый
126.	МАОУ «Лицей № 22 «Надежда Сибири»	490	396	94	80,8%	допустимый
127.	МБОУ СОШ № 65	26	21	5	80,8%	допустимый
128.	МБОУ СОШ № 168 с УИП ХЭЦ	35	28	7	80,0%	допустимый
129.	МБОУ СОШ № 23	35	28	7	80,0%	допустимый



№ п/п	Наименование ОО	Количество участников			Явка	Уровень явки <sup>5</sup>
		приглашены	приняли участие	не приняли участие		
130.	МБОУ СОШ № 147	25	20	5	80,0%	допустимый
131.	МБОУ СОШ № 105	20	16	4	80,0%	допустимый
132.	МАОУ ЦО № 165 имени В. А. Бердышева	10	8	2	80,0%	допустимый
133.	МБОУ СОШ № 7	34	27	7	79,4%	допустимый
134.	МБОУ Лицей № 185	174	138	36	79,3%	допустимый
135.	МБОУ Гимназия № 9	82	65	17	79,3%	допустимый
136.	МБОУ СОШ № 172	24	19	5	79,2%	допустимый
137.	МБОУ СОШ № 140	38	30	8	78,9%	допустимый
138.	МБОУ СОШ № 156	19	15	4	78,9%	допустимый
139.	МБОУ «Новосибирская классическая гимназия № 17»	188	148	40	78,7%	допустимый
140.	МАОУ «Лицей № 176»	131	103	28	78,6%	допустимый
141.	МАОУ СОШ № 214	14	11	3	78,6%	допустимый
142.	МБОУ СОШ № 111	14	11	3	78,6%	допустимый
143.	ЧОУ «София»	23	18	5	78,3%	допустимый
144.	МБОУ СОШ № 112	78	61	17	78,2%	допустимый
145.	МБОУ СОШ № 141 с углубленным изучением математики	118	92	26	78,0%	допустимый
146.	МБОУ СОШ № 48	18	14	4	77,8%	допустимый
147.	МБОУ СОШ № 58	9	7	2	77,8%	допустимый
148.	МБОУ СОШ № 80	9	7	2	77,8%	допустимый
149.	МБОУ «Гимназия № 16 «Французская»	121	94	27	77,7%	допустимый
150.	МБОУ СОШ № 182 с углубленным изучением литературы и математики	74	57	17	77,0%	допустимый
151.	МБОУ СОШ № 47	13	10	3	76,9%	допустимый
152.	МБОУ СОШ № 180	30	23	7	76,7%	допустимый
153.	МАОУ Гимназия № 10	261	200	61	76,6%	допустимый
154.	МБОУ «Гимназия № 13 имени Э. А. Быкова»	166	127	39	76,5%	допустимый
155.	МБОУ Гимназия № 14 «Университетская»	168	127	41	75,6%	допустимый
156.	МБОУ «Лицей № 12»	126	95	31	75,4%	допустимый
157.	МБОУ Лицей № 28	116	87	29	75,0%	допустимый
158.	МБОУ СОШ № 137	40	30	10	75,0%	допустимый
159.	МБОУ СОШ № 34	24	18	6	75,0%	допустимый
160.	МБОУ СОШ № 52	12	9	3	75,0%	допустимый
161.	МБОУ СОШ № 102	8	6	2	75,0%	допустимый
162.	МБОУ СОШ № 173	8	6	2	75,0%	допустимый
163.	МБОУ СОШ № 69	8	6	2	75,0%	допустимый
164.	МБОУ СОШ № 178	4	3	1	75,0%	допустимый
165.	МБОУ «Лицей № 200»	282	211	71	74,8%	допустимый
166.	МАОУ СОШ № 217	47	35	12	74,5%	допустимый
167.	МБОУ СОШ № 195	38	28	10	73,7%	допустимый
168.	МБОУ СОШ № 46	15	11	4	73,3%	допустимый
169.	МБОУ СОШ № 96 с углубленным изучением английского языка	25	18	7	72,0%	допустимый
170.	МБОУ СОШ № 144	21	15	6	71,4%	допустимый
171.	МБОУ СОШ № 119	24	17	7	70,8%	допустимый
172.	МБОУ СОШ № 121	10	7	3	70,0%	допустимый

№ п/п	Наименование ОО	Количество участников			Явка	Уровень явки <sup>5</sup>
		приглашены	приняли участие	не приняли участие		
	«Академическая»					
173.	МБОУ СОШ № 197	10	7	3	70,0%	допустимый
174.	МБОУ СОШ № 71	36	25	11	69,4%	критический
175.	МБОУ СОШ № 75	26	18	8	69,2%	критический
176.	МБОУ СОШ №86	13	9	4	69,2%	критический
177.	АНО СПО «Образовательный центр «РОСТ»	12	8	4	66,7%	критический
178.	МБОУ СОШ № 135	6	4	2	66,7%	критический
179.	МБОУ В(С)Ш № 15	3	2	1	66,7%	критический
180.	МБОУ СОШ № 158	3	2	1	66,7%	критический
181.	МБОУ СОШ № 177	3	2	1	66,7%	критический
182.	МБОУ СОШ № 1	17	11	6	64,7%	критический
183.	МБОУ СОШ № 94	22	14	8	63,6%	критический
184.	МБОУ ШИ № 133	16	10	6	62,5%	критический
185.	МКОУ ООШ № 115	16	10	6	62,5%	критический
186.	МБОУ СОШ № 196	62	38	24	61,3%	критический
187.	МБОУ СОШ № 11	18	11	7	61,1%	критический
188.	МБОУ СОШ № 183	25	15	10	60,0%	критический
189.	МБОУ СОШ № 109	10	6	4	60,0%	критический
190.	МБОУ СОШ № 24	16	9	7	56,3%	критический
191.	МБОУ СОШ № 167	29	16	13	55,2%	критический
192.	МБОУ СОШ № 143	2	1	1	50,0%	критический
193.	МБОУ СОШ № 57	2	1	1	50,0%	критический
194.	МБОУ СОШ № 77	6	2	4	33,3%	критический
195.	МБОУ СОШ № 67	22	6	16	27,3%	критический
196.	МБОУ СОШ № 19	3	0	3	0,0%	критический
197.	МБОУ ООШ № 84	1	0	1	0,0%	критический
198.	АНО ОШ «Экселенс-С»	1	0	1	0,0%	критический
<b>Итого:</b>		<b>11869</b>	<b>10067</b>	<b>1802</b>	<b>84,8%</b>	<b>допустимый</b>

**Явка обучающихся ОО города Новосибирска  
на муниципальном этапе Олимпиады за 2020-2021 и 2021-2022 учебные годы  
(по районам, округу)**

№ п/п	Наименование общеобразовательного предмета	2020-2021 учебный год				2021-2022 учебный год			
		Количество обучающихся. Из них:		Явка	Уровень явки	Количество обучающихся. Из них:		Явка	Уровень явки <sup>6</sup>
		приглашены	приняли участие			приглашены	приняли участие		
1.	Дзержинский	603	519	86,1%	допустимый	927	803	86,6%	допустимый
2.	Калининский	586	548	93,5%	оптимальный	983	857	87,2%	допустимый
3.	Кировский	672	613	91,2%	оптимальный	1003	847	84,5%	допустимый
4.	Ленинский	1089	1009	92,7%	оптимальный	2015	1713	85,0%	допустимый
5.	Октябрьский	552	456	82,6%	допустимый	1061	890	83,9%	допустимый
6.	Первомайский	206	178	86,4%	допустимый	416	343	82,5%	допустимый
7.	Советский	937	833	88,9%	допустимый	1553	1374	88,5%	допустимый
8.	Центральный	2617	2310	88,3%	допустимый	3911	3240	82,8%	допустимый
<b>Итого:</b>		<b>7262</b>	<b>6466</b>	<b>89,0%</b>	<b>допустимый</b>	<b>11869</b>	<b>10067</b>	<b>84,8%</b>	<b>допустимый</b>

<sup>6</sup> При определении уровня явки использовался единый подход перевода в шкалу, соответствующую четырем уровням: эталонный (образцовый) уровень – 100%; оптимальный уровень – от 90,0% до 99,9%; допустимый уровень – от 70,0% до 89,9%; критический уровень – от 0% до 69,9%.

**Список участников муниципального этапа Олимпиады,  
выполнивших олимпиадные задания по 5 и более общеобразовательным предметам  
в 2021-2022 учебном году**

№ п/п	Ф.И. участника	Наименование ОО	Класс обучения	Количество предметов	Наименование общеобразовательного предмета
1.	Карабинцев Юрий	МБОУ «Лицей № 200»	9	11	биология, география, информатика, история, математика, обществознание, право, русский язык, физика, французский язык, экология
2.	Гельбер Екатерина	МАОУ Вторая гимназия	8	10	английский язык, биология, география, искусство (МХК), математика, русский язык, физика, химия, экология, экономика
3.	Михайлов Борис	МАОУ «Гимназия № 1»	9	9	английский язык, астрономия, биология, информатика, математика, русский язык, физика, химия, экономика
4.	Венгловский Артем	МАОУ «Гимназия № 15»	9	8	география, история, математика, обществознание, право, русский язык, физика, экономика
5.	Заикина Мария	МАОУ Гимназия № 11 «Гармония»	10	8	биология, география, информатика, математика, русский язык, физика, химия, экология
6.	Рощин Макар	МБОУ Лицей № 130	8	8	география, экология, английский язык, биология, информатика, русский язык, физика, химия
7.	Садбакова Таисия	МАОУ «Лицей № 22 «Надежда Сибири»	9	8	экология, астрономия, биология, информатика, математика, русский язык, физика, химия
8.	Валенко Оксана	МБОУ Лицей № 185	10	7	история, обществознание, право, французский язык, математика, физика, экономика
9.	Змановская Александра	МАОУ «Лицей № 22 «Надежда Сибири»	7	7	история, обществознание, искусство (МХК), биология, информатика, математика, русский язык
10.	Золоедов Захар	МАОУ Вторая гимназия	7	7	история, обществознание, искусство (МХК), биология, информатика, математика, экономика
11.	Кильбер Кирилл	МБОУ СОШ № 92	9	7	география, английский язык, биология, математика, русский язык, физика, химия
12.	Кондратьева Виктория	МБОУ Гимназия № 4	7	7	астрономия, биология, литература, математика технология, физика, химия
13.	Коротков Арсений	МБОУ ЭКЛ	8	7	биология, география, искусство (МХК), история, литература, русский язык, обществознание

№ п/п	Ф.И. участника	Наименование ОО	Класс обучения	Количество предметов	Наименование общеобразовательного предмета
14.	Кузина Юлия	МБОУ ЛИТ	8	7	информатика, история, математика, русский язык, обществознание, физика, экономика
15.	Сербский Милорад	МБОУ Гимназия № 5	9	7	искусство (МХК), литература, математика, обществознание, русский язык, физика, химия
16.	Сухоруков Кирилл	МАОУ ОЦ «Горностай»	8	7	астрономия, география, информатика, математика, физика, химия, экономика
17.	Томилов Александр	МБОУ Гимназия № 4	11	7	английский язык, биология, география, математика, русский язык, физика, химия
18.	Шипунов Яков	МАОУ «Лицей № 9»	8	7	биология, литература, математика, ОБЖ, обществознание, русский язык, экология
19.	Шишов Александр	МАОУ ИЭЛ им. А. Гараничева	11	7	астрономия, география, информатика, математика, обществознание, физика, экономика
20.	Амосов Алексей	ЧОУ школа «Галань»	9	6	английский язык, информатика, литература, математика, обществознание, русский язык
21.	Антонов Леонид	МАОУ «Лицей № 159»	11	6	биология, искусство (МХК), история, литература, математика, физика
22.	Бирин Юрий	МАОУ ОЦ «Горностай»	9	6	английский язык, астрономия, информатика, математика, физика, экономика
23.	Битюков Михаил	МБОУ ЛИТ	7	6	астрономия, история, литература, математика, физика, экономика
24.	Бойко Злата	МАОУ «Лицей № 9»	8	6	английский язык, биология, литература, русский язык, химия, экология
25.	Боргояков Алексей	МБОУ ЛИТ	7	6	астрономия, информатика, немецкий язык, русский язык, физика, экономика
26.	Бронникова Ольга	МБОУ СОШ № 160	11	6	биология, литература, право, русский язык, химия, экология
27.	Волков Кирилл	МАОУ «Лицей № 159»	11	6	биология, информатика, математика, физика, химия, экономика
28.	Волосевич Александр	МБОУ ЛИТ	9	6	английский язык, информатика, математика, обществознание, русский язык, экономика
29.	Гайдукова Арина	МБОУ СОШ № 142	8	6	биология, география, искусство (МХК), история, литература, обществознание

№ п/п	Ф.И. участника	Наименование ОО	Класс обучения	Количество предметов	Наименование общеобразовательного предмета
30.	Дьячук Савелий	МАОУ «Лицей № 159»	10	6	история, литература, математика, обществознание, физика, экономика
31.	Жуланов Евгений	МАОУ «Гимназия № 1»	9	6	английский язык, астрономия, информатика, математика, физика, экономика
32.	Калитвянский Сергей	МБОУ АКЛ имени Ю.В. Кондратюка	8	6	астрономия, география, история, математика, обществознание, физика
33.	Колоша Константин	МБОУ СОШ № 120	7	6	английский язык, история, математика, ОБЖ, обществознание, физика
34.	Комаровских Кира	МАОУ «Гимназия № 1»	9	6	история, математика, обществознание, право, русский язык, французский язык
35.	Конюхова Арина	МБОУ Лицей № 185	9	6	астрономия, география, право, технология, химия, экология
36.	Котюков Николай	МБОУ СОШ № 23	7	6	астрономия, география, литература, математика, русский язык, физика
37.	Курлаев Александр	МБОУ «Лицей № 136»	8	6	география, информатика, история, математика, технология, физика
38.	Литвинова Елизавета	МАОУ Вторая гимназия	9	6	биология, математика, физика, химия, экология, экономика
39.	Лобастов Денис	МАОУ Вторая гимназия	11	6	география, информатика, математика, обществознание, право, экономика
40.	Мастов Арсений	МАОУ Вторая гимназия	7	6	английский язык, биология, информатика, математика, физика, химия
41.	Михайлова Арина	МАОУ «Лицей № 9»	9	6	искусство (МХК), литература, математика, обществознание, русский язык, экономика
42.	Некрашевич Анастасия	МБОУ Гимназия № 5	11	6	биология, география, искусство (МХК), русский язык, технология, экология
43.	Олейникова Ангелина	ЧОУ «Православная гимназия Сергия Радонежского»	8	6	биология, информатика, история, математика, химия, экология
44.	Оржеховская Виктория	МБОУ Гимназия № 4	7	6	биология, информатика, математика, русский язык, физика, химия
45.	Роо Ярослав	МБОУ лицей № 81	9	6	география, математика, русский язык, физика, химия, экономика

№ п/п	Ф.И. участника	Наименование ОО	Класс обучения	Количество предметов	Наименование общеобразовательного предмета
46.	Савостин Серафим	МАОУ «Лицей № 159»	9	6	астрономия, биология, математика, обществознание, физика, экономика
47.	Ситникова Аглая	МАОУ Вторая гимназия	9	6	биология, география, история, обществознание, русский язык, химия
48.	Фольц Дмитрий	МАОУ «Гимназия № 3 в Академгородке»	7	6	английский язык, биология, информатика, математика, немецкий язык, русский язык
49.	Шерстобитова Софья	МАОУ «Лицей № 9»	8	6	английский язык, биология, искусство (МХК), история, обществознание, экология
50.	Шмалько Вера	ЧОУ школа «Аврора»	10	6	английский язык, искусство (МХК), история, литература, обществознание, русский язык
51.	Шустова Алена	МАОУ «Гимназия № 1»	7	6	английский язык, история, китайский язык, литература, обществознание, русский язык
52.	Аксенов Анатолий	МАОУ «Лицей № 9»	9	5	география, информатика, математика, физика, химия
53.	Александрова Дарина	МБОУ «Новосибирская классическая гимназия № 17»	7	5	информатика, математика, русский язык, физика, экология
54.	Бабенко Макар	МБОУ лицей № 81	9	5	география, обществознание, русский язык, физика, химия
55.	Беспалко Алевтина	МАОУ «Гимназия № 3 в Академгородке»	9	5	биология, искусство (МХК), литература, химия, экология
56.	Бижанова Алина	МАОУ Вторая гимназия	10	5	биология, информатика, математика, химия, экономика
57.	Бичев Мирослав	МБОУ АКЛ имени Ю.В. Кондратьюка	8	5	история, математика, немецкий язык, обществознание, экономика
58.	Бородин Вадим	ЧОУ «Православная гимназия Сергия Радонежского»	7	5	астрономия, информатика, математика, технология, физика
59.	Братчикова Алиса	МАОУ «Лицей № 9»	8	5	английский язык, информатика, математика, русский язык, физика
60.	Буймова Ксения	МБОУ Гимназия № 4	9	5	английский язык, биология, математика, химия, экология
61.	Войтюк Александр	МАОУ «Лицей № 9»	8	5	английский язык, информатика, математика, физика, химия
62.	Гладышев Михаил	МБОУ «Лицей № 136»	10	5	информатика, математика, технология, физика, экономика
63.	Гордеева Мария	МАОУ «Гимназия № 1»	9	5	астрономия, информатика, математика, физика, химия
64.	Долганова Ангелина	МБОУ лицей № 81	7	5	география, литература, математика, русский язык, физика

№ п/п	Ф.И. участника	Наименование ОО	Класс обучения	Количество предметов	Наименование общеобразовательного предмета
65.	Дорош Илья	МАОУ Вторая гимназия	11	5	информатика, математика, химия, экология, экономика
66.	Дятлова Марта	МАОУ «Гимназия № 3 в Академгородке»	10	5	астрономия, информатика, математика, русский язык, французский язык
67.	Емельянова Дина	МАОУ «Гимназия № 1»	9	5	английский язык, история, немецкий язык, обществознание, русский язык
68.	Казанцева Алиса	МБОУ «Лицей № 12»	8	5	английский язык, биология, география, немецкий язык, химия
69.	Койнова Полина	МАОУ «Лицей № 22 «Надежда Сибири»	7	5	биология, литература, обществознание, русский язык, химия
70.	Коптилин Ратибор	МАОУ «Лицей № 159»	8	5	биология, информатика, математика, обществознание, физика
71.	Краснопёрова Алёна	МАОУ СОШ «Диалог»	11	5	история, литература, математика, обществознание, экология
72.	Крылова Кира	МБОУ СОШ № 72	7	5	биология, литература, математика, география, физика,
73.	Кустов Дмитрий	МАОУ Вторая гимназия	8	5	география, информатика, математика, физика, экономика
74.	Лякин Илья	МБОУ ЭКЛ	11	5	английский язык, география, история, обществознание, право
75.	Мамаев Максим	МБОУ СОШ № 186	9	5	география, математика, география, физика, химия
76.	Масич Александр	МБОУ Гимназия № 4	7	5	астрономия, информатика, обществознание, технология, экология
77.	Неготин Артемий	МАОУ «Лицей № 9»	9	5	информатика, математика, обществознание, физика, экономика
78.	Новиков Матвей	МАОУ «Лицей № 9»	8	5	биология, география, ОБЖ, обществознание, экология
79.	Первухина Ксения	МБОУ ЛИТ	8	5	информатика, искусство (МХК), литература, обществознание, география
80.	Петрищева Полина	МБОУ Лицей № 130	9	5	английский язык, биология, география, математика, химия
81.	Пилугова Василиса	МБОУ лицей № 81	11	5	биология, искусство (МХК), литература, география, физика
82.	Рахманина Алиса	МАОУ Вторая гимназия	7	5	биология, литература, математика, обществознание, физика
83.	Сарапулов Владимир	МБОУ Гимназия № 4	7	5	астрономия, информатика, математика, технология, физика



№ п/п	Ф.И. участника	Наименование ОО	Класс обучения	Количество предметов	Наименование общеобразовательного предмета
84.	Семенычев Алексей	МБОУ Гимназия № 4	8	5	английский язык, история, математика, технология, химия
85.	Скворцов Андрей	МБОУ Гимназия № 4	8	5	обществознание, география, физика, химия, экономика
86.	Солоненко Максим	МБОУ СОШ № 186	8	5	английский язык, история, математика, обществознание, география
87.	Сотников Леонид	МАОУ Вторая гимназия	10	5	английский язык, астрономия, география, история, математика
88.	Сулейманов Александр	МБОУ СОШ № 78	9	5	английский язык, биология, математика, обществознание, экология
89.	Титова Дарья	МБОУ СОШ № 82	7	5	информатика, искусство (МХК), литература, математика, обществознание
90.	Цыпкина Валерия	МБОУ лицей № 81	7	5	география, история, литература, обществознание, география
91.	Чепелева Мария	МБОУ Лицей № 130	11	5	литература, математика, ОБЖ, право экономика
92.	Чернокульская Алина	МАОУ «Лицей № 9»	10	5	литература, обществознание, география, физика, экономика
93.	Чуприн Сергей	МАОУ «Лицей № 22 «Надежда Сибири»	9	5	география, информатика, история, математика, физика
94.	Шакалова Мария	МАОУ «Лицей № 9»	8	5	биология, математика, география, химия, экология
95.	Шевченко Алиса	МАОУ «Лицей № 159»	8	5	английский язык, биология, информатика, математика, экономика
96.	Шумилова Дарья	МАОУ «Гимназия № 1»	10	5	искусство (МХК), история, литература, обществознание, право
97.	Шумский Илья	МБОУ лицей № 81	10	5	литература, ОБЖ, право, география, физическая культура

**Список участников города Новосибирска,  
выполнивших олимпиадные задания повышенного уровня<sup>7</sup> на муниципальном этапе Олимпиады  
в 2021-2022 учебном году**

№ п/п	Ф.И. участника	Наименование ОО	Класс обучения	Класс, для которого разработаны олимпиадные задания	Наименование общеобразовательного предмета
1.	Балахонов Кирилл	МАОУ «Лицей № 22 «Надежда Сибири»	6	7	физика
2.	Бекасов Максимилиан	МБОУ Гимназия № 4	5	7	физика, химия
3.	Ващев Михаил	МБОУ «Лицей № 136»	8	9	технология
4.	Волосюк Татьяна	МАОУ «Гимназия № 3 в Академгородке»	6	7	английский язык
5.	Дарюга Софья	МАОУ «Гимназия № 3 в Академгородке»	7	8	биология
6.	Захарова Диана	МБОУ Гимназия № 5	8	9	итальянский язык
7.	Зедгенизова Маргарита	МАОУ ОЦ «Горностай»	8	9	информатика
8.	Коптилин Ратибор	МАОУ «Лицей № 159»	8	9	информатика, математика
9.	Корнев Александр	МБОУ СОШ № 15	6	7	обществознание
10.	Коцюба Кирилл	МБОУ ЭКЛ	5	7	китайский язык
11.	Куркин Егор	МБОУ «Лицей № 136»	8	9	технология
12.	Курлаев Александр	МБОУ «Лицей № 136»	8	9	технология
13.	Лепетанов Артём	МБОУ «Лицей № 136»	8	9	технология
14.	Панов Матвей	МАОУ «Лицей № 22 «Надежда Сибири»	7	8	физика
15.	Приводнов Марк	МБОУ Гимназия № 5	6	7	физика
				8	математика
				9	информатика
16.	Савин Игорь	МАОУ «Лицей № 22 «Надежда Сибири»	6	7	физика
17.	Снытникова Карина	МАОУ «Гимназия № 3 в Академгородке»	6	7	химия
18.	Снытникова Кристина	МАОУ «Гимназия № 3 в Академгородке»	6	7	химия
19.	Титов Тимофей	МБОУ Лицей № 130	5	7	испанский язык
20.	Чжан Анна	МБОУ СОШ № 162	5	9	китайский язык
21.	Чжан Анчи	МБОУ СОШ № 162	5	9	китайский язык

<sup>7</sup> Олимпиадные задания, разработанные для более старших классов по отношению к тем классам, программы которых осваивает участник муниципального этапа Олимпиады

**Список участников муниципального этапа Олимпиады,  
выполнивших олимпиадные задания на 100% в 2021-2022 учебном году**

№ п/п	Ф.И. участника	Наименование ОО	Класс обучения	Наименование общеобразовательного предмета	Примечание
1.	Артеменко Матвей	МБОУ Лицей № 130	9	математика	
2.	Бернштейн Вадим	МАОУ «Гимназия № 1»	11	математика	2020 г. – астрономия, математика
3.	Васильев Тимофей	МБОУ Лицей № 130	11	математика	2019 г. – математика; 2020 г. – математика
4.	Войтюк Александр	МАОУ «Лицей № 9»	8	информатика	
5.	Волков Кирилл	МАОУ «Лицей № 159»	11	математика	
6.	Гаряева Лада	МБОУ СОШ № 196	8	литература	
7.	Дягилев Вячеслав	МАОУ «Гимназия № 15»	8	информатика	
8.	Емельянов Никита	МБОУ Лицей № 130	8	информатика	
9.	Зедгенизова Маргарита	МАОУ ОЦ «Горностай»	8	математика	
10.	Зикирин Дархан	МБОУ Лицей № 130	7	математика	
11.	Калитвянский Сергей	МБОУ АКЛ имени Ю.В. Кондратюка	8	математика	
12.	Коботов Роман	МАОУ «Гимназия № 3 в Академгородке»	7	математика	
13.	Коптилин Ратибор	МАОУ «Лицей № 159»	8	математика	2020 г. – математика
14.	Коротков Арсений	МБОУ ЭКЛ	8	литература	
15.	Кочарян Арсен	МБОУ «Инженерный лицей НГТУ»	7	математика	
16.	Кузнецов Михаил	МАОУ ОЦ «Горностай»	7	математика	
17.	Литвинова Елизавета	МАОУ Вторая гимназия	9	химия	
18.	Логинов Илья	МБОУ Лицей № 130	10	информатика	
19.	Лучинина Татьяна	МБОУ АКЛ имени Ю.В. Кондратюка	8	физика	
20.	Нявро Максим	МАОУ ОЦ «Горностай»	8	математика	
21.	Приводнов Марк	МБОУ Гимназия № 5	6	математика	
22.	Принц Михаил	МБОУ Лицей № 130	8	математика	2020 г. – математика
23.	Рязанова Алиса	МАОУ Гимназия № 10	11	литература	
24.	Сухоруков Кирилл	МАОУ ОЦ «Горностай»	8	математика	
25.	Цой Андрей	МАОУ ОЦ «Горностай»	9	математика	
26.	Черданцев Лев	МАОУ ОЦ «Горностай»	7	математика	
27.	Яковлев Григорий	МАОУ ОЦ «Горностай»	10	математика	

**Ранжирование ОО города Новосибирска в зависимости от доли олимпиадных работ,  
выполненных на 0% участниками муниципального этапа Олимпиады в 2021-2022 учебном году  
(по общеобразовательным предметам)**

№ п/п	Наименование ОО	Количество олимпиадных работ, выполненных обучающимися ОО	Количество олимпиадных работ, выполненных на 0%											Всего:	
			Астрономия	Биология	География,	Информатика	Литература	Математика	ОБЖ	Обществознание	Физика	Химия	Экология	КОЛ-ВО	ДОЛЯ
1.	МБОУ СОШ № 69	6					3				1			4	66,7%
2.	МБОУ СОШ № 169	4				2								2	50,0%
3.	МБОУ СОШ № 194	17					2	3			1			6	35,3%
4.	МБОУ СОШ № 3	3						1						1	33,3%
5.	МБОУ СОШ № 109	6	1					1						2	33,3%
6.	МБОУ СОШ № 153	6					2							2	33,3%
7.	МБОУ СОШ № 198	6						2						2	33,3%
8.	МБОУ «Технический лицей при СГУГиТ»	38						2			10			12	31,6%
9.	МБОУ ШИ № 133	10						3						3	30,0%
10.	МБОУ СОШ № 82	97				7		18			4			29	29,9%
11.	МБОУ СОШ № 121 «Академическая»	7						1			1			2	28,6%
12.	МБОУ «СОШ № 175»	7						1			1			2	28,6%
13.	МБОУ СОШ № 190	7					2							2	28,6%
14.	МБОУ СОШ № 112	61				4		10			3			17	27,9%
15.	МБОУ СОШ № 199	18				2		3						5	27,8%
16.	МБОУ СОШ № 54	11						3						3	27,3%
17.	МАОУ СОШ № 214	11									3			3	27,3%
18.	МБОУ «Лицей № 200»	211				7	1	37			6			51	24,2%

№ п/п	Наименование ОО	Количество олимпиадных работ, выполненных обучающимися ОО	Количество олимпиадных работ, выполненных на 0%												
			Астрономия	Биология	География,	Информатика	Литература	Математика	ОБЖ	Обществознание	Физика	Химия	Экология	Всего:	
														кол-во	доля
19.	МБОУ СОШ № 187	9									2			2	22,2%
20.	ГАОУ НСО «Школа-интернат»	18						4						4	22,2%
21.	МБОУ СОШ № 20	19					2				2			4	21,1%
22.	МБОУ Лицей № 113	116				1		11			12			24	20,7%
23.	МБОУ СОШ № 156	15						3						3	20,0%
24.	МБОУ СОШ № 76	16						2			1			3	18,8%
25.	МАОУ Гимназия № 11 «Гармония»	195				15	1	16			4			36	18,5%
26.	МБОУ СОШ № 26	11						1			1			2	18,2%
27.	МБОУ СОШ № 92	11	1								1			2	18,2%
28.	МБОУ СОШ № 103	11						1			1			2	18,2%
29.	МБОУ СОШ № 186	39				3		3			1			7	17,9%
30.	МБОУ СОШ № 119	17						1			2			3	17,6%
31.	МБОУ СОШ № 173	6						1						1	16,7%
32.	МБОУ «Лицей № 136»	150				3		10			12			25	16,7%
33.	МАОУ «Лицей № 176»	103				9		7			1			17	16,5%
34.	МАОУ СОШ № 211 им. Л. И. Сидоренко	31						3			2			5	16,1%
35.	МБОУ ТЛИ № 128	25						4						4	16,0%
36.	МАОУ СОШ № 218	50						7			1			8	16,0%
37.	МАОУ «Гимназия № 7 «Сибирская»	130	2			7		7			3			19	14,6%
38.	МБОУ СОШ № 36	21						3						3	14,3%
39.	МАОУ «Гимназия № 15»	153				7		9			5			21	13,7%
40.	МБОУ СОШ № 59	37	1			1		3						5	13,5%
41.	МАОУ ИЭЛ им. А. Гараничева	90				2		6			4			12	13,3%

№ п/п	Наименование ОО	Количество олимпиадных работ, выполненных обучающимися ОО	Количество олимпиадных работ, выполненных на 0%													
			Астрономия	Биология	География,	Информатика	Литература	Математика	ОБЖ	Обществознание	Физика	Химия	Экология	Всего:		
														кол-во	доля	
42.	МБОУ СОШ № 196	38	1					4							5	13,2%
43.	МБОУ Лицей № 126	93				1	1	3			7				12	12,9%
44.	МБОУ Лицей № 28	87				1		5			5				11	12,6%
45.	МБОУ «Инженерный лицей НГТУ»	246				3		10			18				31	12,6%
46.	ЧОУ «Православная гимназия Кирилл и Мефодия»	8						1							1	12,5%
47.	МАОУ СОШ № 216	16						1			1				2	12,5%
48.	МБОУ СОШ № 49	33						4							4	12,1%
49.	МБОУ СОШ № 85 «Журавушка»	25						2			1				3	12,0%
50.	МАОУ СОШ № 213 «Открытие»	25				1		1			1				3	12,0%
51.	МАОУ СОШ № 217	35					1	2			1				4	11,4%
52.	МАОУ «Лицей № 9»	510		1		6	3	28	2	1	16		1		58	11,4%
53.	МБОУ СОШ № 61 им. Н.М. Иванова	9				1									1	11,1%
54.	МБОУ СОШ № 86	9						1							1	11,1%
55.	МБОУ СОШ № 108	9					1								1	11,1%
56.	МБОУ СОШ № 129	9						1							1	11,1%
57.	МБОУ СОШ № 34	18									2				2	11,1%
58.	МАОУ «Лицей № 159»	153				1		9			6		1		17	11,1%
59.	МБОУ СОШ № 13	47						4			1				5	10,6%
60.	МБОУ СОШ № 8	19				1					1				2	10,5%
61.	МБОУ СОШ № 97	38						3			1				4	10,5%
62.	МБОУ СОШ № 207	38				2		2							4	10,5%
63.	МКОУ «ООШ № 115»	10									1				1	10,0%

№ п/п	Наименование ОО	Количество олимпиадных работ, выполненных обучающимися ОО	Количество олимпиадных работ, выполненных на 0%													
			Астрономия	Биология	География,	Информатика	Литература	Математика	ОБЖ	Обществознание	Физика	Химия	Экология	Всего:		
														кол-во	доля	
64.	МБОУ СОШ № 188	10						1							1	10,0%
65.	МБОУ СОШ № 140	30	2					1							3	10,0%
66.	МБОУ СОШ № 189	50					1	4							5	10,0%
67.	МБОУ ЛИТ	262	2			6	1	4			13				26	9,9%
68.	МБОУ СОШ № 16	21						2							2	9,5%
69.	МБОУ СОШ № 63	21						1			1				2	9,5%
70.	МБОУ Лицей № 185	138				2		7			4				13	9,4%
71.	МБОУ СОШ № 1	11					1								1	9,1%
72.	МБОУ СОШ № 11	11					1								1	9,1%
73.	МБОУ СОШ № 46	11									1				1	9,1%
74.	МБОУ СОШ № 100	11									1				1	9,1%
75.	МАОУ СОШ № 212	22						1			1				2	9,1%
76.	МБОУ СОШ № 134	33			1			1			1				3	9,1%
77.	МБОУ СОШ № 162	67				1		4			1				6	9,0%
78.	ГБОУ НСО «СКК»	57	2					3							5	8,8%
79.	МБОУ СОШ № 191	23						1			1				2	8,7%
80.	МАОУ Вторая гимназия	380				5		18			10				33	8,7%
81.	МБОУ СОШ № 192	12									1				1	8,3%
82.	МБОУ СОШ № 27	24									2				2	8,3%
83.	МБОУ СОШ № 99	24						2							2	8,3%
84.	МАОУ «Лицей № 22 «Надежда Сибири»	396				5	2	15			11				33	8,3%
85.	МБОУ Гимназия № 4	377	1			2	5	14			9				31	8,2%
86.	МБОУ СОШ № 170	25									2				2	8,0%

№ п/п	Наименование ОО	Количество олимпиадных работ, выполненных обучающимися ОО	Количество олимпиадных работ, выполненных на 0%												
			Астрономия	Биология	География,	Информатика	Литература	Математика	ОБЖ	Обществознание	Физика	Химия	Экология	Всего:	
														кол-во	доля
87.	МБОУ лицей № 81	129					6	2			2			10	7,8%
88.	МБОУ СОШ № 43	13									1			1	7,7%
89.	МАОУ СОШ № 215	26				1					1			2	7,7%
90.	МБОУ СОШ № 202	66				1	1	2			1			5	7,6%
91.	МАОУ «Гимназия № 3 в Академгородке»	278	1			2		15			2		1	21	7,6%
92.	МБОУ АКЛ имени Ю.В. Кондратюка	265	1			1	1	10			7			20	7,5%
93.	МБОУ СОШ № 7	27						1			1			2	7,4%
94.	МАОУ СОШ «Диалог»	54					1	3						4	7,4%
95.	МБОУ «Новосибирская классическая гимназия № 17»	148				1		10						11	7,4%
96.	МБОУ СОШ № 94	14									1			1	7,1%
97.	МБОУ СОШ № 23	28						1			1			2	7,1%
98.	МБОУ ЭКЛ	128				3		6						9	7,0%
99.	МБОУ СОШ № 144	15						1						1	6,7%
100.	МБОУ СОШ № 183	15						1						1	6,7%
101.	МБОУ СОШ № 73	16					1							1	6,3%
102.	МБОУ СОШ № 105	16				1								1	6,3%
103.	МБОУ СОШ № 184	16						1						1	6,3%
104.	МБОУ СОШ № 203 ХЭЦ	16									1			1	6,3%
105.	ЧОУ школа «Талань»	16					1							1	6,3%
106.	МБОУ гимназия № 9	65						4						4	6,2%
107.	МБОУ Гимназия № 5	149	1			1		4			3			9	6,0%
108.	МБОУ СОШ № 75	18						1						1	5,6%



№ п/п	Наименование ОО	Количество олимпиадных работ, выполненных обучающимися ОО	Количество олимпиадных работ, выполненных на 0%													
			Астрономия	Биология	География,	Информатика	Литература	Математика	ОБЖ	Обществознание	Физика	Химия	Экология	Всего:		
														кол-во	доля	
109.	ЧОУ школа «Аврора»	18					1								1	5,6%
110.	МБОУ «Гимназия № 13 имени Э. А. Быкова»	127					4	3							7	5,5%
111.	МБОУ СОШ № 45	19										1			1	5,3%
112.	МБОУ СОШ № 182 с углубленным изучением литературы и математики	57					1	2							3	5,3%
113.	МБОУ «Гимназия № 16 «Французская»	94				1		3			1				5	5,3%
114.	МБОУ «Лицей № 12»	95						4			1				5	5,3%
115.	МАОУ «Гимназия № 12»	191						4			6				10	5,2%
116.	МБОУ СОШ № 147	20	1												1	5,0%
117.	МБОУ СОШ № 90 с углубленным изучением предметов ХЭЦ	41						1			1				2	4,9%
118.	МАОУ «Гимназия № 1»	384				2	1	6			10				19	4,9%
119.	МБОУ СОШ № 56	22						1							1	4,5%
120.	МБОУ СОШ № 160	22									1				1	4,5%
121.	МБОУ СОШ № 17	44						2							2	4,5%
122.	МАОУ Гимназия № 10	200				1	1	6			1				9	4,5%
123.	МБОУ Гимназия № 8	23					1								1	4,3%
124.	МБОУ СОШ № 71	25											1		1	4,0%
125.	МБОУ СОШ № 50	25						1							1	4,0%
126.	ЧОУ «Православная гимназия Сергия Радонежского»	52					1	1							2	3,8%
127.	МБОУ СОШ № 206	28						1							1	3,6%
128.	МБОУ СОШ № 137	30				1									1	3,3%
129.	МБОУ Гимназия № 14 «Университетская»	127	1				1				1	1			4	3,1%

№ п/п	Наименование ОО	Количество олимпиадных работ, выполненных обучающимися ОО	Количество олимпиадных работ, выполненных на 0%													
			Астрономия	Биология	География,	Информатика	Литература	Математика	ОБЖ	Обществознание	Физика	Химия	Экология	Всего:		
														кол-во	доля	
130.	МБОУ СОШ № 155	34				1									1	2,9%
131.	МБОУ СОШ № 142	74						1			1				2	2,7%
132.	МАОУ ОЦ «Горностай»	441				5		4			3				12	2,7%
133.	МБОУ СОШ № 2	38						1							1	2,6%
134.	МБОУ СОШ № 210	39					1								1	2,6%
135.	МБОУ Лицей № 130	245						5			1				6	2,4%
136.	МБОУ НГПЛ	44						1							1	2,3%
137.	МБОУ СОШ № 141 с углубленным изучением математики	92						2							2	2,2%
138.	МБОУ СОШ № 131	50						1							1	2,0%
<b>Итого на МЭ ВсОШ:</b>		<b>10067</b>	<b>18</b>	<b>1</b>	<b>1</b>	<b>130</b>	<b>53</b>	<b>459</b>	<b>2</b>	<b>1</b>	<b>254</b>	<b>2</b>	<b>4</b>	<b>925</b>	<b>9,2%</b>	

**Ранжирование ОО города Новосибирска по количеству победителей и призеров  
муниципального этапа Олимпиады в 2021-2022 учебном году  
(по общеобразовательным организациям)**

№ п/п	Наименование ОО	Количество человеко- участий	Количество победителей и призеров.			Коэффициент результативности участия
			Из них:			
			победителей	призеров	всего	
1.	МАОУ ОЦ «Горностай»	441	88	144	232	52,6
2.	МАОУ «Гимназия № 1»	384	91	98	189	49,2
3.	МАОУ Вторая гимназия	380	61	104	165	43,4
4.	МАОУ «Лицей № 9»	510	59	88	147	28,8
5.	МАОУ «Лицей № 22 «Надежда Сибири»	396	58	83	141	35,6
6.	МБОУ Лицей № 130	245	60	71	131	53,5
7.	МБОУ АКЛ имени Ю.В. Кондратюка	265	43	79	122	46,0
8.	МБОУ Гимназия № 4	377	44	76	120	31,8
9.	МАОУ «Гимназия № 3 в Академгородке»	278	36	69	105	37,8
10.	МБОУ «Инженерный лицей НГТУ»	246	31	71	102	41,5
11.	МБОУ ЛИТ	262	19	56	75	28,6
12.	МАОУ «Гимназия № 12»	191	21	40	61	31,9
13.	МБОУ «Новосибирская классическая гимназия № 17»	148	21	33	54	36,5
14.	МАОУ Гимназия № 10	200	8	42	50	25,0
15.	МБОУ ЭКЛ	128	17	27	44	34,4
16.	МБОУ Гимназия № 5	149	15	28	43	28,9
17.	МАОУ Гимназия № 11 «Гармония»	195	12	29	41	21,0
18.	МБОУ «Лицей № 136»	150	7	34	41	27,3
19.	МБОУ «Лицей № 200»	211	23	17	40	19,0
20.	МАОУ «Гимназия № 15»	153	14	23	37	24,2
21.	МАОУ «Лицей № 159»	153	8	28	36	23,5
22.	МАОУ «Гимназия № 7 «Сибирская»	130	13	23	36	27,7
23.	МБОУ «Гимназия № 13 имени Э. А. Быкова»	127	8	26	34	26,8
24.	МБОУ «Гимназия № 16 «Французская»	94	12	21	33	35,1
25.	МБОУ «Лицей № 12»	95	11	21	32	33,7
26.	МАОУ «Лицей № 176»	103	11	20	31	30,1
27.	МБОУ Лицей № 185	138	4	26	30	21,7
28.	МАОУ ИЭЛ	90	12	17	29	32,2
29.	ЧОУ «Православная гимназия Сергия Радонежского»	52	7	18	25	48,1
30.	МБОУ Лицей № 126	93	7	18	25	26,9
31.	МБОУ Гимназия № 14 «Университетская»	127	4	21	25	19,7
32.	МБОУ лицей № 81	129	5	19	24	18,6
33.	МБОУ СОШ № 162	67	12	8	20	29,9

№ п/п	Наименование ОО	Количество человеко-участий	Количество победителей и призеров.			Коэффициент результативности участия
			Из них:			
			победителей	призеров	всего	
34.	МБОУ СОШ № 202	66	5	14	19	28,8
35.	МБОУ Гимназия № 9	65	3	15	18	27,7
36.	МБОУ СОШ № 168 с УИП ХЭЦ	28	3	13	16	57,1
37.	МБОУ СОШ № 210	39	2	14	16	41,0
38.	МБОУ Лицей № 113	116	2	14	16	13,8
39.	МАОУ СОШ № 217	35	5	10	15	42,9
40.	МБОУ СОШ № 2	38	7	8	15	39,5
41.	МАОУ СОШ № 218	50	5	10	15	30,0
42.	МБОУ СОШ № 142	74	4	11	15	20,3
43.	МБОУ СОШ № 141 с углубленным изучением математики	92	2	13	15	16,3
44.	МБОУ СОШ № 172	19	5	9	14	73,7
45.	МБОУ СОШ № 189	50	5	9	14	28,0
46.	МБОУ СОШ № 179	20	2	11	13	65,0
47.	МБОУ СОШ № 195	28	4	8	12	42,9
48.	МБОУ «Технический лицей при СГУГиТ»	38	5	7	12	31,6
49.	МАОУ СОШ «Диалог»	54	3	9	12	22,2
50.	МБОУ СОШ № 56	22	1	10	11	50,0
51.	МБОУ СОШ № 207	38	2	9	11	28,9
52.	МБОУ СОШ № 48	14	3	7	10	71,4
53.	МБОУ СОШ № 50	25	3	7	10	40,0
54.	МБОУ СОШ № 29	12	4	5	9	75,0
55.	МБОУ СОШ № 8	19	0	9	9	47,4
56.	МБОУ СОШ № 23	28	2	7	9	32,1
57.	МБОУ СОШ № 134	33	2	7	9	27,3
58.	МБОУ СОШ № 49	33	6	3	9	27,3
59.	МБОУ СОШ № 97	38	1	8	9	23,7
60.	МБОУ СОШ № 90 с углубленным изучением предметов ХЭЦ	41	4	5	9	22,0
61.	МБОУ СОШ № 17	44	3	6	9	20,5
62.	МБОУ Лицей № 28	87	3	6	9	10,3
63.	МБОУ СОШ № 92	11	4	4	8	72,7
64.	МБОУ СОШ № 144	15	4	4	8	53,3
65.	МБОУ СОШ № 76	16	1	7	8	50,0
66.	ЧОУ школа «Галань»	16	4	4	8	50,0
67.	МБОУ СОШ № 120	17	2	6	8	47,1
68.	МБОУ СОШ № 160	22	2	6	8	36,4
69.	МБОУ ТЛИ № 128	25	5	3	8	32,0
70.	МБОУ СОШ № 137	30	2	6	8	26,7
71.	МБОУ СОШ № 140	30	1	7	8	26,7
72.	МБОУ СОШ № 186	39	3	5	8	20,5
73.	МБОУ НГПЛ	44	2	6	8	18,2
74.	МБОУ СОШ № 112	61	1	7	8	13,1
75.	МБОУ СОШ № 196	38	3	4	7	18,4
76.	МБОУ СОШ № 13	47	2	5	7	14,9
77.	МБОУ СОШ № 131	50	2	5	7	14,0

№ п/п	Наименование ОО	Количество человеко-участий	Количество победителей и призеров.			Коэффициент результативности участия
			Из них:			
			победителей	призеров	всего	
78.	МБОУ СОШ № 82	97	2	5	7	7,2
79.	МБОУ СОШ № 203 ХЭЦ	16	1	6	7	43,8
80.	ЧОУ «София»	18	3	4	7	38,9
81.	ЧОУ школа «Аврора»	18	0	7	7	38,9
82.	МБОУ СОШ № 63	21	6	1	7	33,3
83.	МБОУ СОШ № 24	9	5	1	6	66,7
84.	МБОУ СОШ № 15	10	3	3	6	60,0
85.	МБОУ СОШ № 46	11	1	5	6	54,5
86.	МБОУ СОШ № 72	12	2	4	6	50,0
87.	МБОУ СОШ № 43	13	0	6	6	46,2
88.	МБОУ СОШ № 156	15	4	2	6	40,0
89.	МБОУ СОШ № 199	18	1	5	6	33,3
90.	МБОУ СОШ № 96 с углубленным изучением английского языка	18	2	4	6	33,3
91.	МБОУ СОШ № 65	21	4	2	6	28,6
92.	МБОУ СОШ № 191	23	0	6	6	26,1
93.	МБОУ СОШ № 27	24	2	4	6	25,0
94.	МАОУ СОШ № 213 «Открытие»	25	2	4	6	24,0
95.	МБОУ СОШ № 7	27	2	4	6	22,2
96.	МБОУ СОШ № 206	28	0	6	6	21,4
97.	ГБОУ НСО «СКК»	57	2	4	6	10,5
98.	МБОУ СОШ № 4 ОЦ	18	1	4	5	27,8
99.	МБОУ СОШ № 20	19	0	5	5	26,3
100.	МБОУ СОШ № 16	21	1	4	5	23,8
101.	МБОУ СОШ № 99	24	1	4	5	20,8
102.	МБОУ СОШ № 71	25	4	1	5	20,0
103.	МАОУ СОШ № 215	26	1	4	5	19,2
104.	МБОУ СОШ «Перспектива»	5	3	2	5	100
105.	МБОУ «СОШ № 175»	7	0	4	4	57,1
106.	МБОУ СОШ № 80	7	1	3	4	57,1
107.	АНО СПО «Образовательный центр «РОСТ»	8	1	3	4	50,0
108.	МБОУ СОШ № 100	11	2	2	4	36,4
109.	МБОУ СОШ № 103	11	1	3	4	36,4
110.	МБОУ СОШ № 11	11	3	1	4	36,4
111.	МБОУ СОШ № 151	11	2	2	4	36,4
112.	МБОУ СОШ № 45	19	1	3	4	21,1
113.	МБОУ Гимназия № 8	23	0	4	4	17,4
114.	МБОУ СОШ № 180	23	3	1	4	17,4
115.	МБОУ СОШ № 170	25	0	4	4	16,0
116.	МБОУ СОШ № 85 «Журавушка»	25	0	4	4	16,0
117.	МБОУ СОШ № 78	29	0	4	4	13,8
118.	МБОУ СОШ № 59	37	0	4	4	10,8
119.	ЧОУ «Православная гимназия во имя святого	5	1	2	3	60,0

№ п/п	Наименование ОО	Количество человеко-участий	Количество победителей и призеров.			Коэффициент результативности участия
			Из них:			
			победителей	призеров	всего	
	князя Владимира»					
120.	ОАНО «Образовательный комплекс школа-сад «Наша Школа»	8	2	1	3	37,5
121.	МБОУ СОШ № 51	9	0	3	3	33,3
122.	МБОУ СОШ № 52	9	0	3	3	33,3
123.	МБОУ СОШ № 61 им. Н.М. Иванова	9	1	2	3	33,3
124.	МБОУ СОШ № 86	9	0	3	3	33,3
125.	МКОУ ООШ № 115	10	0	3	3	30,0
126.	МБОУ СОШ № 192	12	0	3	3	25,0
127.	МБОУ СОШ № 94	14	1	2	3	21,4
128.	МБОУ СОШ № 183	15	0	3	3	20,0
129.	МБОУ СОШ № 41	15	0	3	3	20,0
130.	МБОУ СОШ № 105	16	0	3	3	18,8
131.	МБОУ СОШ № 184	16	1	2	3	18,8
132.	МБОУ СОШ № 146	17	0	3	3	17,6
133.	ГАОУ НСО «Школа-интернат»	18	2	1	3	16,7
134.	МБОУ СОШ № 34	18	0	3	3	16,7
135.	МБОУ СОШ № 147	20	1	2	3	15,0
136.	МБОУ СОШ № 36	21	1	2	3	14,3
137.	МАОУ СОШ № 211 им. Л.И. Сидоренко	31	1	2	3	9,7
138.	МБОУ СОШ № 182 с углубленным изучением литературы и математики	57	2	1	3	5,3
139.	МБОУ СОШ № 158	2	0	2	2	100
140.	МБОУ СОШ № 153	6	1	1	2	33,3
141.	МБОУ СОШ № 18	6	0	2	2	33,3
142.	МБОУ СОШ № 129	9	0	2	2	22,2
143.	МБОУ СОШ № 47	10	1	1	2	20,0
144.	МБОУ СОШ № 111	11	2	0	2	18,2
145.	МБОУ СОШ № 119	17	0	2	2	11,8
146.	МБОУ СОШ № 194	17	1	1	2	11,8
147.	МБОУ СОШ № 75	18	1	1	2	11,1
148.	МАОУ СОШ № 212	22	1	1	2	9,1
149.	МБОУ СОШ № 155	34	1	1	2	5,9
150.	МБОУ СОШ № 143	1	1	0	1	100
151.	МБОУ СОШ № 87	1	0	1	1	100
152.	ЧОУ «ОР АВНЕР»	1	0	1	1	100
153.	МБОУ СОШ № 77	2	0	1	1	50,0
154.	МБОУ СОШ № 91	3	0	1	1	33,3
155.	МБОУ СОШ № 135	4	0	1	1	25,0
156.	МБОУ СОШ № 64	5	0	1	1	20,0
157.	МБОУ СОШ № 109	6	0	1	1	16,7
158.	МБОУ СОШ № 173	6	0	1	1	16,7
159.	МБОУ СОШ № 117	7	1	0	1	14,3
160.	МБОУ СОШ № 58	7	0	1	1	14,3

№ п/п	Наименование ОО	Количество человеко-участий	Количество победителей и призеров.			Коэффициент результативности участия
			Из них:			
			победителей	призеров	всего	
161.	ОАНО СОШ «Веритас»	7	1	0	1	14,3
162.	МАОУ ЦО № 165 имени В. А. Бердышева	8	0	1	1	12,5
163.	МБОУ СОШ № 40	8	0	1	1	12,5
164.	ЧОУ «Православная гимназия Кирилла и Мефодия»	8	1	0	1	12,5
165.	МБОУ СОШ № 108	9	0	1	1	11,1
166.	МБОУ СОШ № 187	9	0	1	1	11,1
167.	МБОУ СОШ № 32	9	0	1	1	11,1
168.	МБОУ СОШ № 188	10	1	0	1	10,0
169.	МБОУ ШИ № 133	10	0	1	1	10,0
170.	МАОУ СОШ № 214	11	0	1	1	9,1
171.	МБОУ СОШ № 26	11	0	1	1	9,1
172.	МБОУ СОШ № 54	11	0	1	1	9,1
173.	МБОУ СОШ № 74	11	0	1	1	9,1
174.	МАОУ СОШ № 216	16	0	1	1	6,3
175.	МБОУ СОШ № 73	16	0	1	1	6,3
176.	МБОУ СОШ № 57	1	0	0	0	0
177.	МБОУ В(С)Ш № 15	2	0	0	0	0
178.	МБОУ ООШ № 89	2	0	0	0	0
179.	МБОУ СОШ № 177	2	0	0	0	0
180.	МКОУ «В(С)Ш № 8»	2	0	0	0	0
181.	МБОУ СОШ № 178	3	0	0	0	0
182.	МБОУ СОШ № 3	3	0	0	0	0
183.	МБОУ СОШ № 128	4	0	0	0	0
184.	МБОУ СОШ № 145	4	0	0	0	0
185.	МБОУ СОШ № 169	4	0	0	0	0
186.	МБОУ СОШ № 102	6	0	0	0	0
187.	МБОУ СОШ № 198	6	0	0	0	0
188.	МБОУ СОШ № 67	6	0	0	0	0
189.	МБОУ СОШ № 69	6	0	0	0	0
190.	МБОУ СОШ № 121 «Академическая»	7	0	0	0	0
191.	МБОУ СОШ № 190	7	0	0	0	0
192.	МБОУ СОШ № 197	7	0	0	0	0
193.	МБОУ СОШ № 122	10	0	0	0	0
194.	МБОУ СОШ № 1	11	0	0	0	0
195.	МБОУ СОШ № 167	16	0	0	0	0
<b>Итого:</b>		<b>10067</b>	<b>1069</b>	<b>2052</b>	<b>3121</b>	<b>31,0</b>

**Ранжирование ОО города Новосибирска,  
реализующих региональный проект «Специализированные классы»,  
в зависимости от количества обучающихся специализированных классов,  
ставших победителями и призерами  
муниципального этапа Олимпиады в 2021-2022 учебном году**

№ п/п	Наименование ОО	Количество обучающихся специализированных классов				Коэффициент результативности участия
		приняли участие в МЭ ВсОШ	стали победителями и призерами МЭ ВсОШ. Из них:			
			победителей	призеров	всего	
1.	МАОУ ОЦ «Горноста́й»	336	82	119	201	59,8
2.	МАОУ Вторая гимназия	306	49	81	130	42,5
3.	МАОУ «Гимназия № 1»	173	43	47	90	52,0
4.	МБОУ Гимназия № 4	250	27	60	87	34,8
5.	МБОУ Лицей № 130	133	41	41	82	61,7
6.	МБОУ АКЛ имени Ю.В. Кондратюка	144	26	50	76	52,8
7.	МБОУ «Инженерный лицей НГТУ»	168	25	41	66	39,3
8.	МАОУ «Лицей № 22 «Надежда Сибири»	182	24	42	66	36,3
9.	МАОУ «Лицей № 9»	229	23	38	61	26,6
10.	МАОУ «Гимназия № 12»	129	12	33	45	34,9
11.	МБОУ ЛИТ	149	15	33	48	32,2
12.	МБОУ гимназия № 3 в Академгородке	108	16	22	38	35,2
13.	МБОУ «Лицей № 136»	123	7	26	33	26,8
14.	МАОУ «Лицей № 159»	116	8	24	32	27,6
15.	МАОУ «Лицей № 176»	96	10	19	29	30,2
16.	МБОУ ЭКЛ	78	12	16	28	35,9
17.	МБОУ «Новосибирская классическая гимназия № 17»	74	12	15	27	36,5
18.	МАОУ «Гимназия № 15»	93	12	13	25	26,9
19.	МАОУ ИЭЛ им. А. Гараничева	60	10	14	24	40,0
20.	МАОУ Гимназия № 11 «Гармония»	94	8	14	22	23,4
21.	МБОУ «Лицей № 12»	58	6	14	20	34,5
22.	МАОУ Гимназия № 10	60	3	14	17	28,3
23.	МБОУ «Лицей № 200»	120	7	10	17	14,2
24.	ЧОУ «Православная гимназия Сергия Радонежского»	21	2	10	12	57,1
25.	МБОУ Гимназия № 5	27	5	7	12	44,4
26.	МБОУ Гимназия № 14 «Университетская»	72	1	11	12	16,7
27.	МБОУ СОШ № 179	14	2	9	11	78,6
28.	МБОУ Лицей № 126	50	4	7	11	22,0
29.	МАОУ «Гимназия № 7 «Сибирская»	33	4	6	10	30,3



№ п/п	Наименование ОО	Количество обучающихся специализированных классов				Коэффициент результативности участия
		приняли участие в МЭ ВсОШ	стали победителями и призерами МЭ ВсОШ. Из них:			
			победителей	призеров	всего	
30.	МБОУ «Гимназия № 16 «Французская»	26	5	4	9	34,6
31.	МБОУ Лицей № 113	31	1	5	6	19,4
32.	МБОУ СОШ № 112	48	1	5	6	12,5
33.	МБОУ СОШ № 82	48	2	2	4	8,3
34.	МБОУ «СОШ № 175»	3	0	3	3	100
35.	МБОУ «Гимназия № 13 имени Э. А. Быкова»	10	1	2	3	30,0
36.	МБОУ СОШ № 20	2	0	2	2	100
37.	МБОУ СОШ № 51	2	0	1	1	50,0
38.	МБОУ СОШ № 54	2	0	1	1	50,0
39.	МБОУ НГПЛ	3	0	1	1	33,3
40.	МБОУ СОШ № 23	5	0	1	1	20,0
41.	МБОУ СОШ № 170	9	0	1	1	11,1
42.	МБОУ СОШ № 207	8	0	0	0	0
43.	МАОУ ЦО № 165 имени В. А. Бердышева	3	0	0	0	0
44.	МБОУ СОШ № 4 ОЦ	2	0	0	0	0
<b>Итого:</b>		<b>3698</b>	<b>506</b>	<b>864</b>	<b>1370</b>	<b>37,0</b>

**Ранжирование ОО города Новосибирска,  
реализующих региональный проект «Специализированные классы»,  
по степени вовлеченности, т.е. готовности обучающихся специализированных классов  
выходить за рамки общеобразовательных программ, тратить дополнительную энергию  
для достижения результатов на муниципальном этапе Олимпиады  
в 2021-2022 учебном году**

№ п/п	Наименование ОО	Количество обучающихся специализированных классов					Степень вовлеченности <sup>8</sup>	
		всего обучается в ОО	активность участия в МЭ ВсОШ		результативность участия в МЭ ВсОШ		средний показатель соотношения активности и результативности	степень
			принявших участие в МЭ ВсОШ	коэффициент активности	ставших победителями и призерами МЭ ВсОШ	коэффициент результативности		
1.	МАОУ ОЦ «Горноста́й»	181	336	185,6	201	59,8	122,7	высокая
2.	МБОУ Гимназия № 4	148	250	168,9	87	34,8	101,9	высокая
3.	МАОУ Вторая гимназия	237	306	129,1	130	42,5	85,8	высокая
4.	МБОУ ЛИТ	107	149	139,3	48	32,2	85,7	высокая
5.	МБОУ Гимназия №5	23	27	117,4	12	44,4	80,9	высокая
6.	МБОУ АКЛ имени Ю.В. Кондратюка	134	144	107,5	76	52,8	80,1	высокая
7.	МАОУ «Лицей № 9»	176	229	130,1	61	26,6	78,4	высокая
8.	МБОУ гимназия № 3 в Академгородке	96	108	112,5	38	35,2	73,8	средняя
9.	МАОУ «Гимназия № 1»	191	173	90,6	90	52,0	71,3	средняя
10.	МБОУ Лицей № 130	193	133	68,9	82	61,7	65,3	средняя
11.	МАОУ «Лицей № 159»	118	116	98,3	32	27,6	62,9	средняя
12.	МБОУ «Лицей № 136»	125	123	98,4	33	26,8	62,6	средняя
13.	МБОУ «Инженерный лицей НГТУ»	200	168	84,0	66	39,3	61,6	средняя
14.	МАОУ «Гимназия № 12»	153	129	84,3	45	34,9	59,6	средняя
15.	МБОУ Гимназия № 14 «Университетская»	71	72	101,4	12	16,7	59,0	средняя
16.	ЧОУ «Православная гимназия Сергия Радонежского»	37	21	56,8	12	57,1	56,9	средняя
17.	МБОУ СОШ № 20	19	2	10,5	2	100,0	55,3	средняя
18.	МБОУ «СОШ № 175»	42	3	7,1	3	100,0	53,6	средняя
19.	МАОУ «Лицей № 22 «Надежда Сибири»	259	182	70,3	66	36,3	53,3	средняя
20.	МБОУ «Лицей № 12»	86	58	67,4	20	34,5	51,0	средняя

<sup>8</sup> Степень вовлеченности рассматривалась как средний показатель соотношения активности и эффективности участия обучающихся специализированных классов в муниципальном этапе всероссийской олимпиады школьников: высокая – показатель от 75,0 и выше; средняя – показатель от 50,0 до 75,0; низкая – показатель ниже 50,0.

№ п/п	Наименование ОО	Количество обучающихся специализированных классов					Степень вовлеченности <sup>8</sup>	
		всего обучается в ОО	активность участия в МЭ ВсОШ		результативность участия в МЭ ВсОШ		средний показатель соотношения активности и результативности	степень
			принявших участие в МЭ ВсОШ	коэффициент активности	ставших победителями и призерами МЭ ВсОШ	коэффициент результативности		
21.	МАОУ Гимназия № 11 «Гармония»	129	94	72,9	22	23,4	48,1	низкая
22.	МБОУ «Новосибирская классическая гимназия № 17»	128	74	57,8	27	36,5	47,1	низкая
23.	МБОУ ЭКЛ	135	78	57,8	28	35,9	46,8	низкая
24.	МБОУ СОШ № 179	97	14	14,4	11	78,6	46,5	низкая
25.	МАОУ «Гимназия № 7 «Сибирская»	53	33	62,3	10	30,3	46,3	низкая
26.	МАОУ «Гимназия № 15»	145	93	64,1	25	26,9	45,5	низкая
27.	МБОУ «Лицей № 200»	160	120	75,0	17	14,2	44,6	низкая
28.	МАОУ Гимназия № 10	104	60	57,7	17	28,3	43,0	низкая
29.	МБОУ СОШ № 82	68	48	70,6	4	8,3	39,5	низкая
30.	МАОУ ИЭЛ им. А. Гараничева	157	60	38,2	24	40,0	39,1	низкая
31.	МАОУ «Лицей № 176»	206	96	46,6	29	30,2	38,4	низкая
32.	МБОУ Лицей № 126	97	50	51,5	11	22,0	36,8	низкая
33.	МБОУ «Гимназия № 13 имени Э. А. Быкова»	27	10	37,0	3	30,0	33,5	низкая
34.	МБОУ СОШ № 51	16	2	12,5	1	50,0	31,3	низкая
35.	МБОУ Лицей № 113	72	31	43,1	6	19,4	31,2	низкая
36.	МБОУ СОШ № 54	25	2	8,0	1	50,0	29,0	низкая
37.	МБОУ «Гимназия № 16 «Французская»	125	26	20,8	9	34,6	27,7	низкая
38.	МБОУ СОШ № 112	113	48	42,5	6	12,5	27,5	низкая
39.	МБОУ НГПЛ	14	3	21,4	1	33,3	27,4	низкая
40.	МБОУ СОШ № 23	19	5	26,3	1	20,0	23,2	низкая
41.	МБОУ СОШ № 207	26	8	30,8	0	0,0	15,4	низкая
42.	МБОУ СОШ № 170	55	9	16,4	1	11,1	13,7	низкая
43.	МБОУ СОШ № 4 ОЦ	25	2	8,0	0	0,0	4,0	низкая
44.	МАОУ ЦО № 165 имени В. А. Бердышева	50	3	6,0	0	0,0	3,0	низкая
<b>Итого:</b>		<b>4642</b>	<b>3698</b>	<b>79,7</b>	<b>1370</b>	<b>37,0</b>	<b>58,4</b>	<b>средняя</b>