ДЕПАРТАМЕНТ ОБРАЗОВАНИЯ МЭРИИ ГОРОДА НОВОСИБИРСКА

ГОРОДСКОЙ ЦЕНТР РАЗВИТИЯ ОБРАЗОВАНИЯ

ИТОГИ УЧАСТИЯ УЧАЩИХСЯ ГОРОДА НОВОСИБИРСКА ВО ВСЕРОССИЙСКОЙ ОЛИМПИАДЕ ШКОЛЬНИКОВ В 2016/2017 УЧЕБНОМ ГОДУ

г. Новосибирск

2017

«Одаренность человека – это маленький росточек, едва проклюнувшийся из земли и требующий к себе огромного внимания. Необходимо холить и лелеять, ухаживать за ним, сделать все необходимое, чтобы он вырос и дал обильный плод».

В.А.Сухомлинский

Олимпиады - одна из общепризнанных форма работы с одаренными детьми. Предметные олимпиады повышают познавательную активность школьников, пробуждают желание работать с дополнительной литературой, формируют навыки самостоятельной работы, помогают раскрыть творческий потенциал.

Всероссийская олимпиада школьников проводится по определенному перечню предметов (на сегодняшний день их 24) и в четыре этапа: школьный, муниципальный, региональный и заключительный.

Координатором и организатором школьного и муниципального этапов олимпиады в Новосибирске является муниципальное казенное учреждение дополнительного профессионального образования города Новосибирска «Городской центр развития образования».

В 2016/2017 учебном году школьный и муниципальный этапы олимпиады были проведены в сроки, установленные приказом департамента образования г. Новосибирска № 229-од от 26.08.2016г. и приказом Минобрнауки Новосибирской области № 2450 от 11.10.2016г.

Все этапы проводились в соответствии с Порядком проведения всероссийской олимпиады школьников, утвержденным приказом Министерства образования и науки Российской Федерации от 18 ноября 2013 года № 1252 (с изменениями от 17 марта 2015 года № 249 и от 17 декабря 2015 года № 1488).

Итоги школьного этапа всероссийской олимпиады школьников (ВсОШ)

Школьный этап проводится между учениками 5 – 11 классов в период с середины октября до конца ноября. Первый год участниками всероссийской олимпиады по русскому языку и математике стали ученики четвертых классов. Соревнования проводились по 23 предметам (нет участников по испанскому языку).

Участники школьного этапа олимпиады вправе выполнять олимпиадные задания, разработанные для более старших классов по отношению к тем, в которых они проходят обучение.

Для научно-методического обеспечения олимпиады по каждому общеобразовательному предмету были сформированы муниципальные предметно-методические комиссии, в состав которых вошли учителя образовательных учреждений города, имеющие высшую квалификационную категорию, руководители РМО, представители науки. Члены муниципальных предметно-методических комиссий разработали требования к организации и проведению школьного этапа, олимпиадные задания и критерии оценки школьного этапа олимпиады, учитывая рекомендации, подготовленные центральными предметно-методическими комиссиями всероссийской олимпиады школьников.

Всего в олимпиаде участвовало **197** образовательных организаций города. Участниками олимпиады стали ученики гимназий, лицеев, школ с углубленным изучением предметов, общеобразовательных, вечерних, специальных коррекционных школ. Учащиеся **26** учреждений приняли участие практически во всех предметах: МБОУ АКЛ имени Ю. В. Кондратюка, МБОУ СОШ № 197 (Дзержинский район), МБОУ СОШ № 23, 78, МАОУ «Гимназия № 12» (Калининский район), МАОУ «Гимназия № 7 «Сибирская», «МАОУ Лицей 176», МБОУ СОШ № 41 (Кировский район) МБОУ СОШ № 92, 94, 188 , МБОУ «Инженерный лицей НГТУ», МБОУ Гимназия № 14 «Университетская», МАОУ Вторая гимназия, МБОУ «Гимназия № 16 «Французская» (Ленинский район), МБОУ СОШ № 202 (Октябрьский район), МБОУ СОШ № 141 с углублённым изучением математики, МБОУ СОШ № 144, МБОУ Гимназия № 8 (Первомайский район), МБОУ гимназия № 3 в Академгородке, МАОУ ОЦ «Горностай», МБОУ Лицей № 130, МБОУ СОШ № 162, МБОУ Гимназия № 5 (Советский район), МБОУ «Гимназия № 1», МАОУ Гимназия № 10 (Центральный округ).

Общее количество участников олимпиады составило **142 367** человек, что на 6,1% больше показателей 2015/2016 уч.г. (134 160 участников) из них:

в 4 классах – 8 788;
в 5 классах – 19 047 (2015 – 19 744);
в 6 классах – 20 180 (2015 – 20 979);
в 7 классах – 22 360 (2015 – 21 319);
в 8 классах – 21 356 (2015 – 21 750);
в 9 классах – 20 564 (2015 – 20 350);
в 10 классах – 15 348 (2015 – 15 539);
в 11 классах – 14 724 (2015 – 14 479).

Общее количество победителей и призеров составило **31 385** учащихся, что на 7,28% больше, чем 2015/2016 уч.г (29 256 победителей и призеров).

Наибольшее количество участников в МБОУ СОШ № 59 - 6 270 человек, МБОУ ЛИТ – 3 280 человек, МАОУ ОЦ "Горностай" – 2 794, МБОУ гимназия № 3 в Академгородке – 2 479 человек, МБОУ гимназия № 13 – 2 388 человек, МБОУ "Гимназия № 1" – 2 263 человек.

11 обучающихся выполняли задания повышенного уровня по предметам: биология, математика, физика, информатика, английский язык, астрономия, русский язык, из них 8 человек стали победителями и призерами.

Самыми популярными предметами являются русский язык, математика, обществознание, биология и английский язык. Наименьшее количество участников по итальянскому, китайскому, французскому, немецкому языкам и астрономии.

12 236 учащихся из специализированных классов приняли участие в школьном этапе, **3 696** из них стали победителями и призерами.

Таблица 1

Количество школ, в которых проводилась предметная олимпиада школьного этапа в 2016/2017 уч. г.

Предмет	Приняли участие ОУ	Коэффициент участия ОУ
Астрономия	100	50,76%
Биология	195	98,98%
География	192	97,46%
Английский язык	189	95,94%
Информатика и ИКТ	145	73,60%
История	193	97,97%
Литература	194	98,48%
Математика	197	100,00%
Обществознание	196	99,49%
ОБЖ	162	82,23%
Право	149	75,63%
Русский язык	197	100,00%
Технология	151	76,65%
Физика	188	95,43%
Физическая культура	160	81,22%
Химия	183	92,89%
Экология	135	68,53%
Экономика	115	58,38%
Немецкий язык	76	38,58%
Французский язык	36	18,27%
Китайский язык	35	17,77%
Итальянский язык	2	1,02%
Искусство (МХК)	138	70,05%

Таблица 2

Количество участников школьного этапа ВсОШ

№ п/п	Предмет	2012-2013 уч.г.	2013-2014 уч.г.	2014-2015 уч.г.	2015-2016 уч.г.	2016-2017 уч.г.
1	Астрономия	1283	2146	1662	1407	1574
2	Биология	9630	10326	10088	10904	10541
3	География	6788	8096	7052	7796	7590
4	Английский язык	8478	9389	8960	10683	11023
5	Информатика и ИКТ	1418	2220	2359	2779	2860
6	История	8171	9389	8196	8491	8487
7	Литература	8451	9780	9517	9568	9478
8	Математика	11975	13162	13503	14917	19155
9	Обществознание	11238	12410	11060	13336	13839
10	Основы безопасности жизнедеятельности	4359	5438	4358	4612	4544
11	Право	2631	2834	3054	3435	3447
12	Русский язык	12918	14243	14257	15414	19684
13	Технология	3403	4876	4424	4859	4730
14	Физика	4975	5379	4823	5768	5554
15	Физическая культура	4583	5774	5373	6115	5855
16	Химия	3012	3922	3119	3629	3344
17	Экология	3226	4376	3809	3893	3787
18	Экономика	1304	2140	1841	1645	2061
19	Немецкий язык	1185	1357	1224	1201	1020
20	Французский язык	680	792	546	605	576
21	Китайский язык				163	183
22	Итальянский язык				18	14
23	Искусство (МХК)	1342	3513	3123	2922	3021
Итого:		**111050**	**131562**	**122348**	**134160**	**142367**

Диаграмма 1

Динамика количества участников школьных этапов олимпиады

№ п/п	Предметы	Кол-во участников (чел.)	
		2015-2016 уч. год	2016-2017 уч. год
1	Русский язык	15414	19684
2	Математика	14917	19155
3	Обществознание	13336	13839
4	Английский язык	10683	11023
5	Биология	10904	10541
6	Литература	9568	9478
7	История	8491	8487
8	География	7796	7590
9	Физическая культура	6115	5855
10	Физика	5768	5554
11	Технология	4859	4730
12	ОБЖ	4612	4544
13	Экология	3893	3787
14	Право	3435	3447
15	Химия	3629	3344
16	Искусство (МХК)	2922	3021
17	Информатика и ИКТ	2779	2860
18	Экономика	1645	2061
19	Астрономия	1407	1574
20	Немецкий язык	1201	1020
21	Французский язык	605	576
22	Китайский язык	163	183
23	Итальянский язык	18	14
Итого		**134160**	**142367**

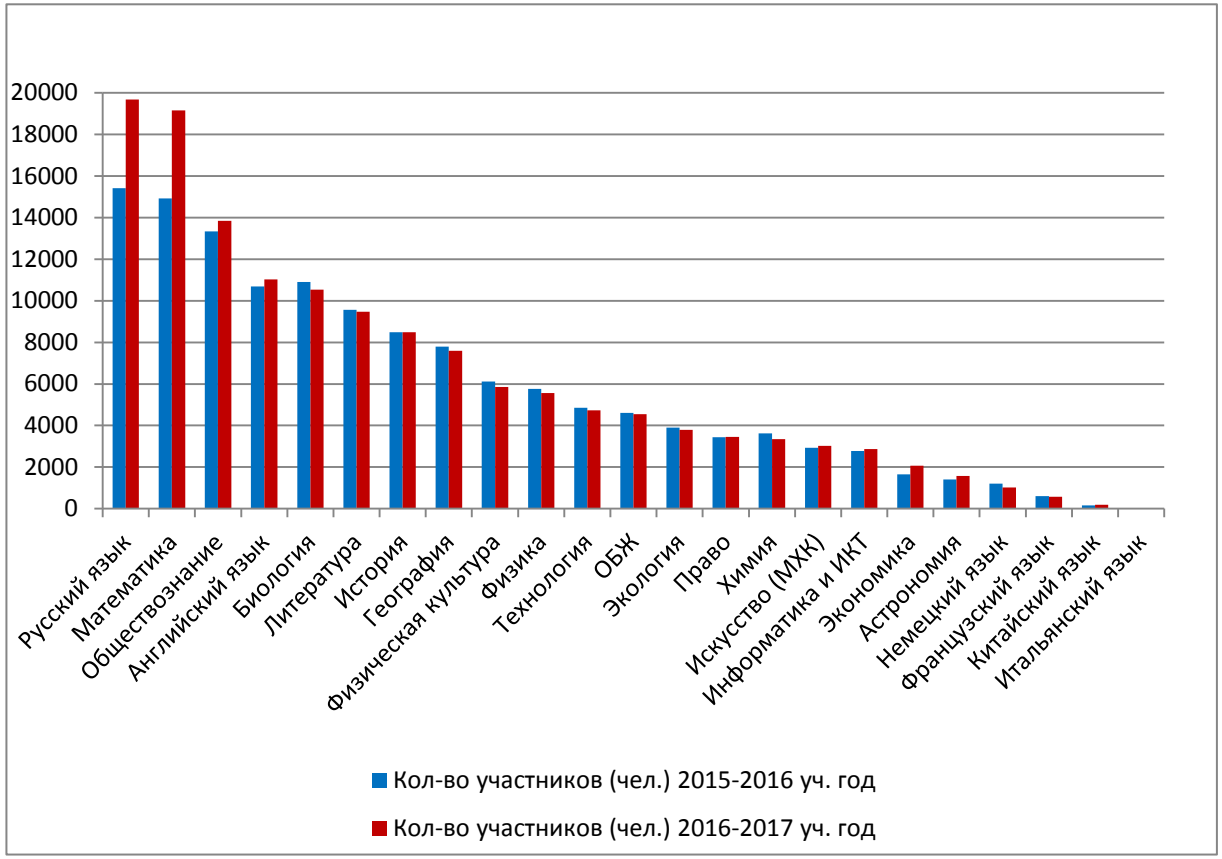

Диаграмма 2

Динамика количества победителей в школьном этапе олимпиады

№ п/п	Предметы	Кол-во победителей	
		2015-2016 уч. год	2016-2017 уч. год
1	Астрономия	70	57
2	Биология	892	850
3	География	610	570
4	Английский язык	825	816
5	Информатика и ИКТ	107	124
6	История	646	609
7	Литература	761	816
8	Математика	506	576
9	Обществознание	915	965
10	ОБЖ	398	329
11	Право	288	207
12	Русский язык	669	930
13	Технология	561	537
14	Физика	228	226
15	Физическая культура	591	633
16	Химия	237	166
17	Экология	307	296
18	Экономика	54	82
19	Немецкий язык	121	92
20	Французский язык	65	56
21	Китайский язык	21	24
22	Итальянский язык	0	1
23	Искусство (МХК)	158	133
Итого		**9030**	**9095**

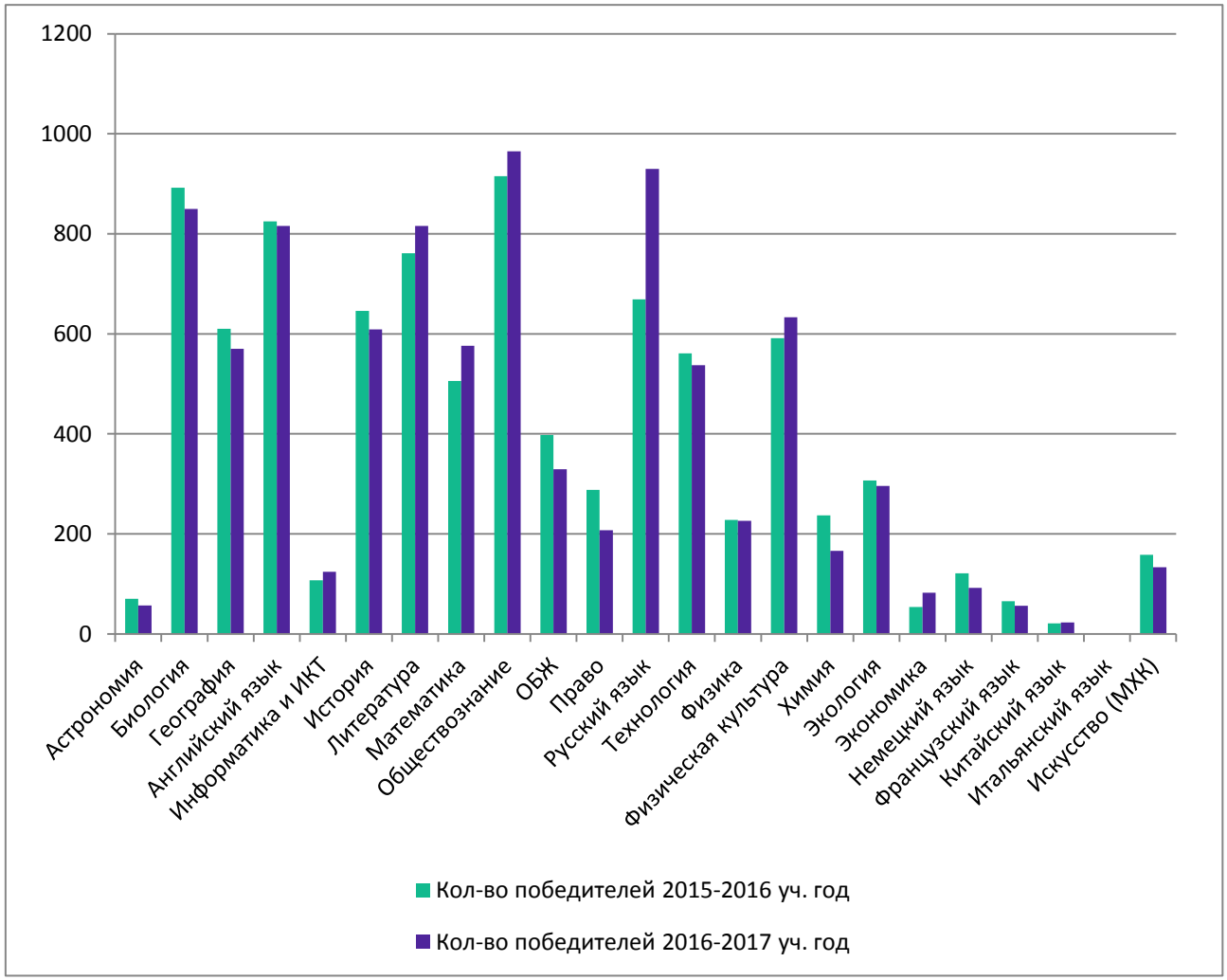

Диаграмма 3

Динамика количества призеров в школьном этапе олимпиады

№ п/п	Предметы	Кол-во призеров	
		2015-2016 уч. год	2016-2017 уч. год
1	Астрономия	131	192
2	Биология	1874	1884
3	География	1136	1138
4	Английский язык	1778	1797
5	Информатика и ИКТ	236	300
6	История	1284	1298
7	Литература	1493	1479
8	Математика	1958	2778
9	Обществознание	2533	2738
10	ОБЖ	691	656
11	Право	592	564
12	Русский язык	2500	3615
13	Технология	686	648
14	Физика	648	627
15	Физическая культура	890	808
16	Химия	480	362
17	Экология	584	622
18	Экономика	132	243
19	Немецкий язык	150	117
20	Французский язык	75	79
21	Китайский язык	16	19
22	Итальянский язык	2	1
23	Искусство (МХК)	357	325
Итого		**20226**	**22290**

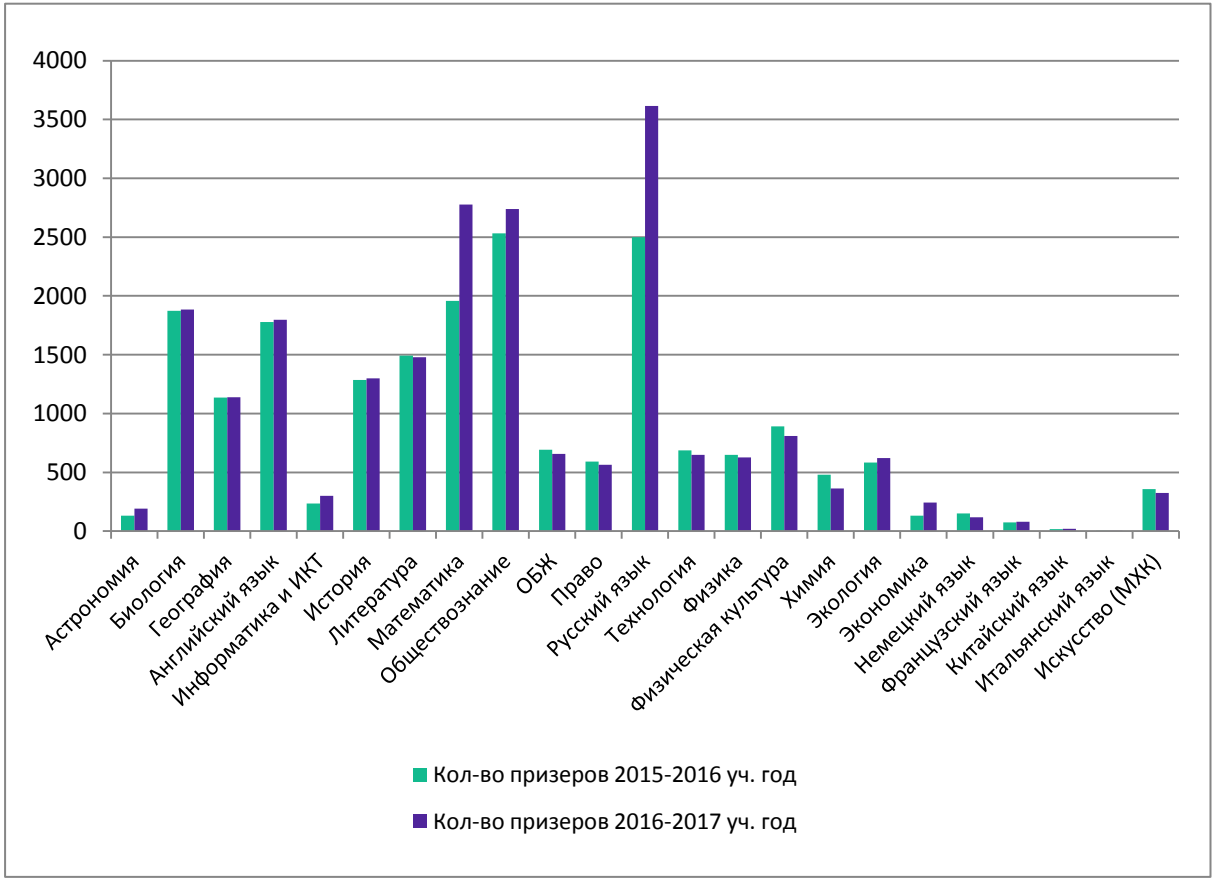

Таблица 3

Выполнение заданий участниками школьного этапа ВсОШ 2016/2017 уч.г.

Предмет	Кол-во участни-ков	Кол-во участников, набравших менее 25% баллов	% участников, набравших менее 25% баллов	Кол-во участников, набравших более 75% баллов	% участников, набравших более 75% баллов	Кол-во участников, набравших 100% баллов	% участников, набравших 100% баллов	Кол-во участников, набравших 0% баллов	% участников, набравших 0% баллов	Средний % выполнения заданий
Астрономия	1574	1103	70,08%	37	2,35%	1	0,06%	267	16,96%	19,82%
Биология	10541	739	7,01%	677	6,42%	6	0,06%	25	0,24%	47,68%
География	7590	1892	24,93%	273	3,60%	8	0,11%	64	0,84%	37,71%
Английский язык	11023	3176	28,81%	1394	12,65%	16	0,15%	225	2,04%	42,13%
Информатика	2860	1918	67,06%	59	2,06%	5	0,17%	905	31,64%	19,79%
История	8487	2412	28,42%	287	3,38%	0	0,00%	75	0,88%	36,50%
Литература	9478	2424	25,58%	599	6,32%	4	0,04%	65	0,69%	40,35%
Математика	19155	12079	63,06%	323	1,69%	16	0,08%	2494	13,02%	22,76%
Обществознание	13839	1358	9,81%	1505	10,88%	10	0,07%	25	0,18%	49,75%
ОБЖ	4544	1023	22,51%	255	5,61%	0	0,00%	15	0,33%	39,78%
Право	3447	937	27,18%	137	3,97%	1	0,03%	42	1,22%	36,50%
Русский язык	19684	5543	28,16%	633	3,22%	0	0,00%	117	0,59%	36,31%
Технология	4730	956	20,21%	661	13,97%	15	0,32%	50	1,06%	47,95%
Физика	5554	3737	67,28%	113	2,03%	2	0,04%	1017	18,31%	19,66%
Физическая культура	5855	1223	20,89%	971	16,58%	2	0,03%	70	1,20%	49,00%
Химия	3344	1663	49,73%	141	4,22%	9	0,27%	136	4,07%	28,14%
Экология	3787	628	16,58%	131	3,46%	2	0,05%	21	0,55%	39,74%
Экономика	2061	1305	63,32%	73	3,54%	1	0,05%	193	9,36%	24,20%
Немецкий язык	1020	326	31,96%	43	4,22%	0	0,00%	3	0,29%	36,12%
Французский язык	576	108	18,75%	97	16,84%	1	0,17%	2	0,35%	69,19%
Китайский язык	183	23	12,64%	26	14,29%	1	0,55%	2	1,10%	48,97%
Итальянский язык	14	1	7,14%	1	7,14%	0	0,00%	0	0,00%	49,23%
Искусство	3021	1577	52,20%	58	1,92%	3	0,10%	50	1,66%	26,93%
Всего	**142367**	**46151**	**32,42%**	**8494**	**5,97%**	**103**	**0,07%**	**5863**	**4,12%**	

Диаграмма 4

Состав участников школьного этапа по параллелям

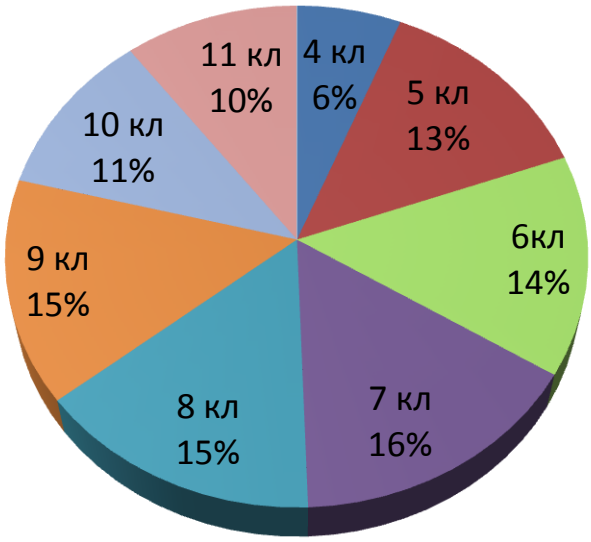

Диаграмма 5

Динамика количества участников школьного этапа по районам/округу

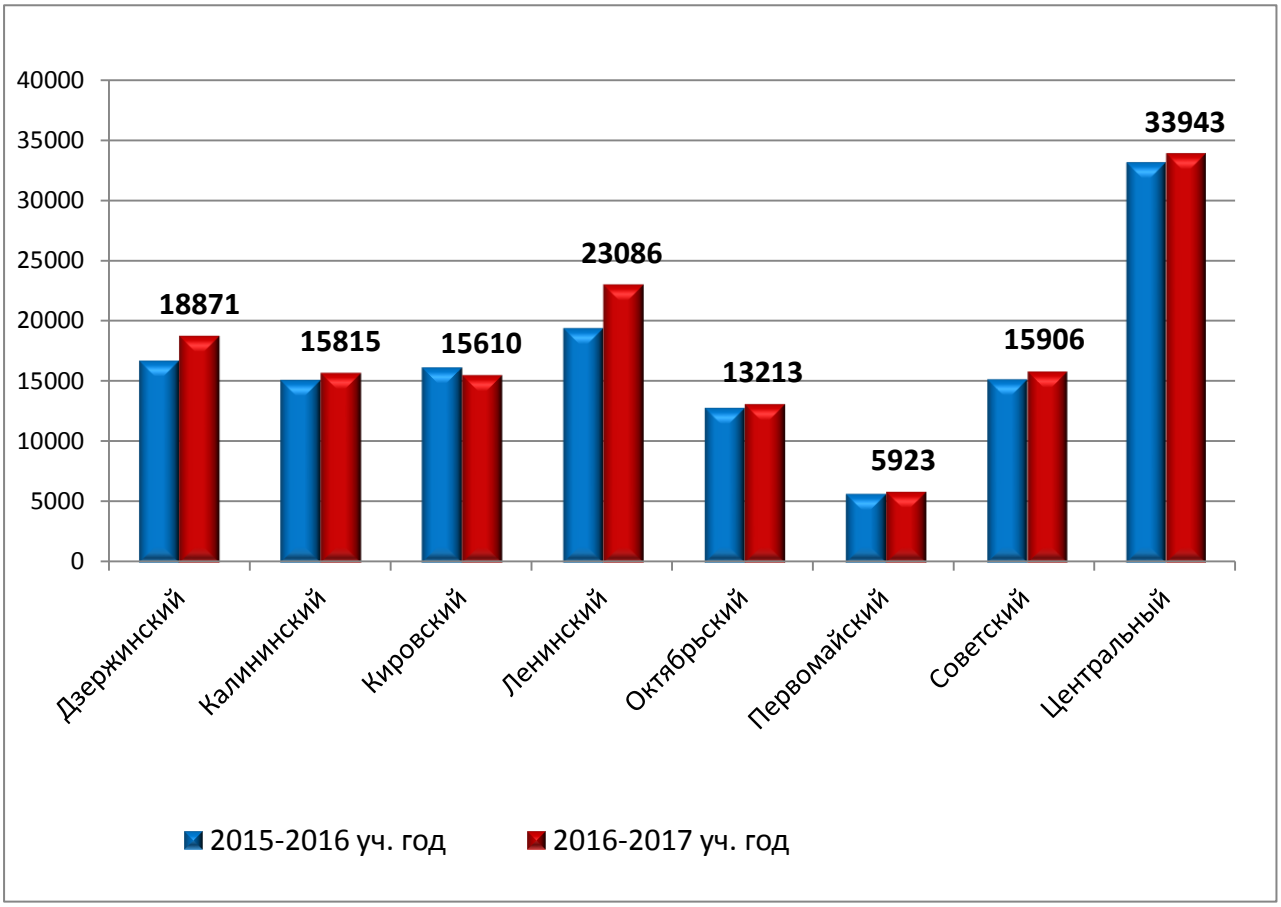

Итоги муниципального этапа ВсОШ

В муниципальном этапе принимали участие школьники из **180** образовательных организаций города. Для проведения олимпиады было организовано **92** площадки, сформировано жюри по разным предметам в составе **631** человека.

Муниципальный этап олимпиады проводится по разработанным региональными предметно-методическими комиссиями заданиям для 7 – 11 классов. В муниципальном этапе ВсОШ 2016/2017 уч.г. принимали участие **7 990** обучающихся, **145** человек стали победителями, **2 348** – призерами.

Повышенный уровень выполняли **6** участников олимпиады, четверо из них стали победителями и призерами. На 100% справились **34** участника по предметам: математика, физика, информатика, английский язык.

Более **1 420** участников принимали участие в нескольких предметах, фактическое количество участников муниципального этапа – **5 883** человека. Победителями и призерами по нескольким предметам стали **440** участников. Максимальное количество баллов набрали **35** участников по математике, информатике, физике и английскому языку.

Из специализированных классов участниками муниципального этапа стали **2 232**, из них **854** человека получили грамоты призеров и победителей. Наилучшие результаты учащиеся специализированных классов показали по информатике, математике, физике и химии, процент победителей и призеров из специализированных классов составил соответственно 71,43; 75,93; 78,1; 61,39%.

Диаграмма 6

Эффективность участия в муниципальном этапе

Диаграмма 7

Структура численности участников муниципального этапа по предметам

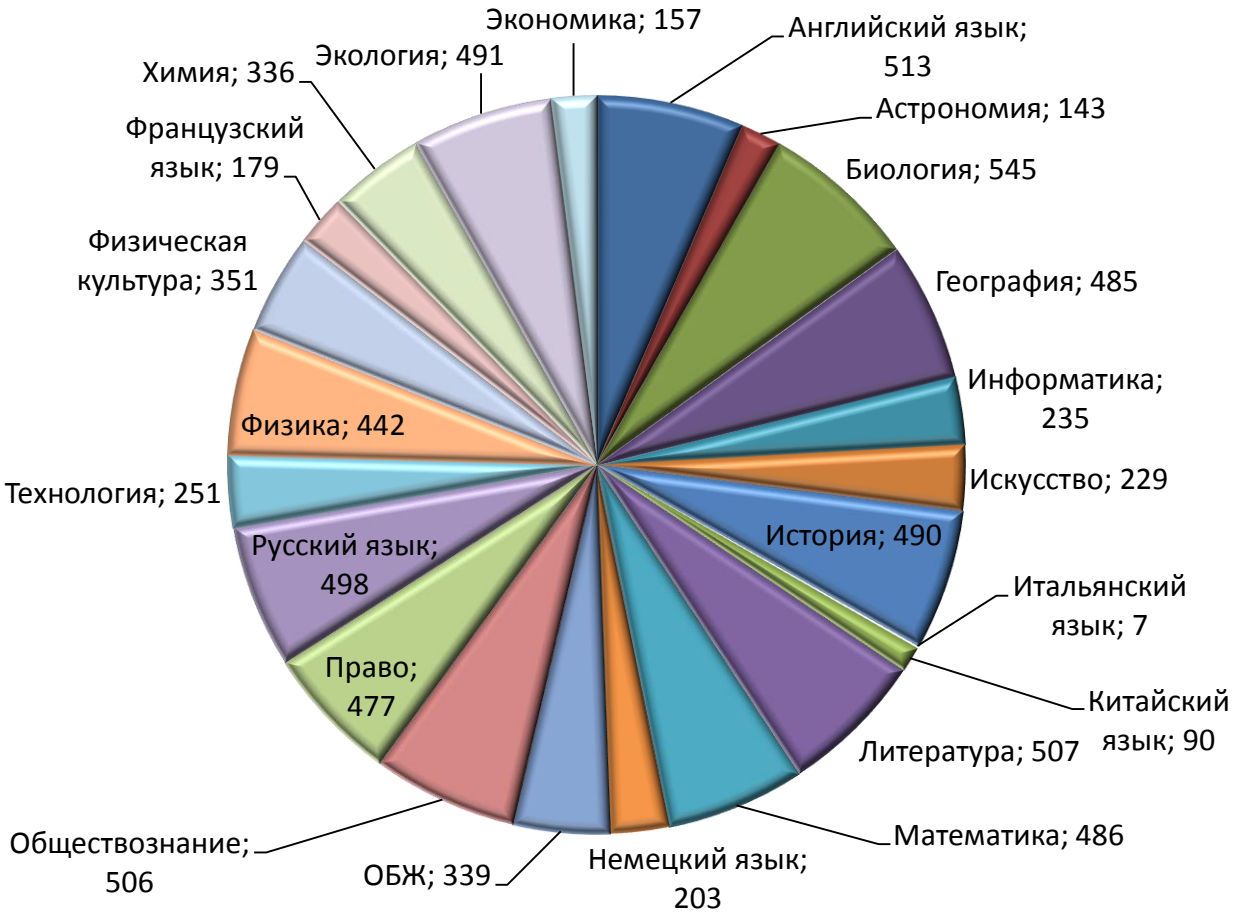

Диаграмма 8

Состав участников муниципального этапа по параллелям

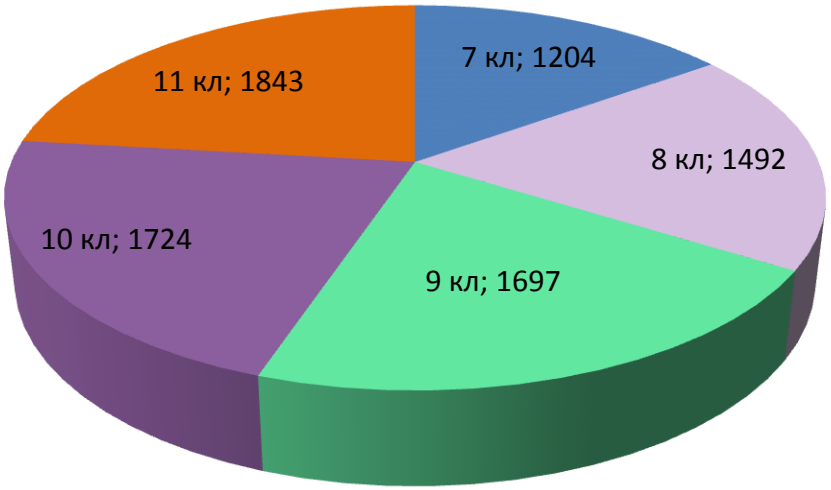

Диаграмма 9

Эффективность участия в муниципальном этапе по предметам

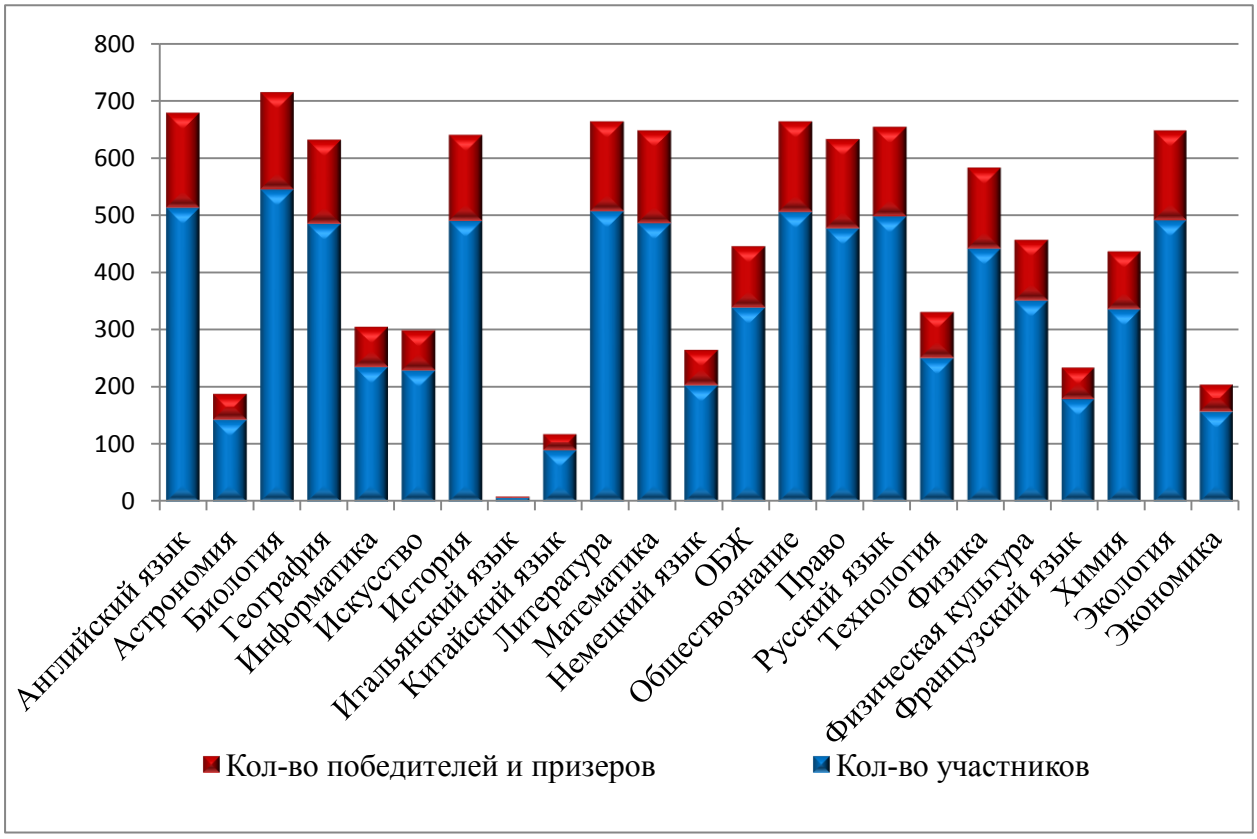

Диаграмма 10

Эффективность участия в муниципальном этапе по районам/округу

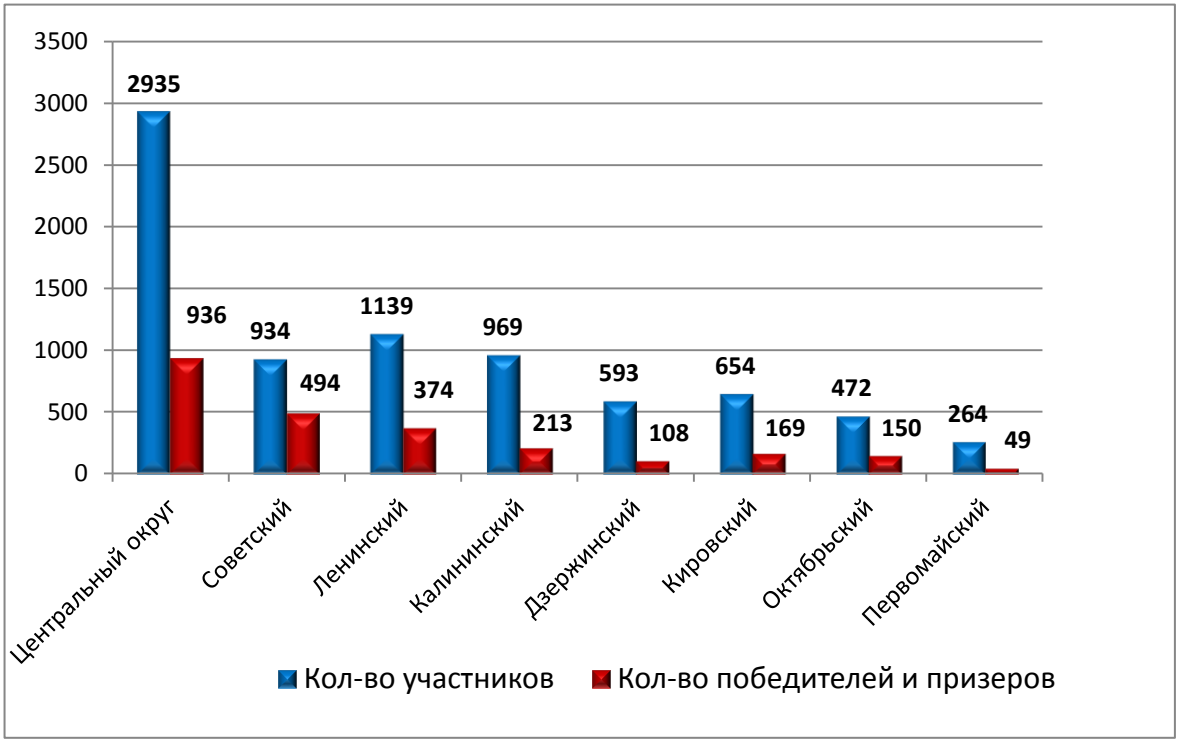

Таблица 4

Выполнение заданий участниками муниципального этапа ВсОШ 2016/2017 уч.г.

Предмет	Всего (чел.)	Набрали менее 25% баллов		Набрали, более 50% баллов		Набрали, более 75% баллов		Набрали 0 баллов	
		чел.	%	чел.	%	чел.	%	чел.	%
Английский язык	513	2	0,39%	492	95,91%	269	52,44%	1	0,19%
Астрономия	143	107	74,83%	9	6,29%	0	0,00%	17	11,89%
Биология	545	114	20,92%	86	15,78%	7	1,28%	2	0,37%
География	485	160	32,99%	71	14,64%	2	0,41%	0	0,00%
Информатика	235	121	51,49%	28	11,91%	8	3,40%	63	26,81%
Искусство	229	116	50,66%	35	15,28%	0	0,00%	0	0,00%
История	490	48	9,80%	226	46,12%	45	9,18%	0	0,00%
Итальянский язык	7	0	0,00%	2	28,57%	2	28,57%	0	0,00%
Китайский язык	90	20	22,22%	24	26,67%	2	2,22%	0	0,00%
Литература	507	87	17,16%	218	43,00%	63	12,43%	2	0,39%
Математика	486	118	24,28%	217	44,65%	96	19,75%	17	3,50%
Немецкий язык	203	52	25,62%	62	30,54%	7	3,45%	0	0,00%
ОБЖ	339	8	2,36%	246	72,57%	14	4,13%	0	0,00%
Обществознание	506	25	4,94%	198	39,13%	11	2,17%	0	0,00%
Право	477	74	15,51%	52	10,90%	0	0,00%	0	0,00%
Русский язык	498	87	17,47%	93	18,67%	4	0,80%	1	0,20%
Технология	251	18	7,17%	126	50,20%	23	9,16%	0	0,00%
Физика	442	173	39,14%	133	30,09%	54	12,22%	27	6,11%
Физическая культура	351	3	0,85%	251	71,51%	10	2,85%	0	0,00%
Французский язык	179	24	13,41%	81	45,25%	12	6,70%	0	0,00%
Химия	336	50	14,88%	151	44,94%	46	13,69%	0	0,00%
Экология	491	103	20,98%	47	9,57%	5	1,02%	1	0,20%
Экономика	157	90	57,32%	23	14,65%	7	4,46%	1	0,64%
Всего	7960	1600	20,10%	2871	36,07%	687	8,63%	132	1,66%

Диаграмма 11

Рейтинг ОУ по числу победителей и призеров (количество победителей и призеров более 30 человек)

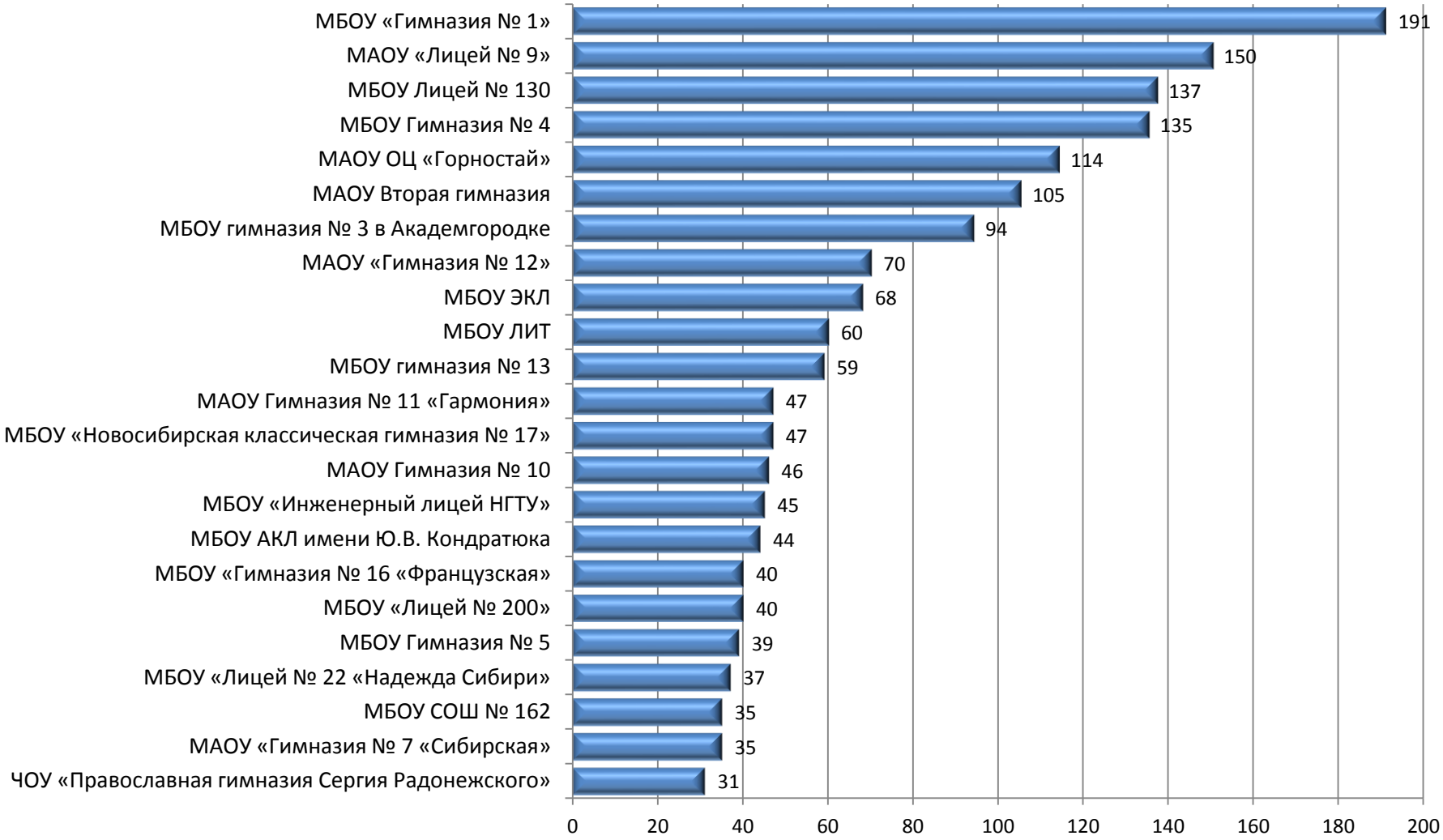

Итоги регионального этапа ВсОШ

1209 школьников 9-11 классов из **128** школ Новосибирска стали участниками регионального этапа в 2016/2017 учебном году, что на 9,9% больше показателей 2015/2016 уч.г. (1100 участников) из них **81** участник стал победителем, **278** – призерами.

Наибольшее количество участников, победителей и призеров регионального этапа обучаются в образовательных учреждениях Центрального округа, Советского и Ленинского районов. Эффективность участия самая высокая у участников из Советского района (43,28%), на втором месте Кировского района (31,76%), на третьем – Центрального округа (27,11%).

Необходимо отметить положительную динамику увеличения участников регионального этапа по предметам:

химия в 1,6 раза;

экология в 2,3 раза;

обществознание в 1,4 раза;

астрономия в 1,5 раза

По биологии, искусству (МХК), физике количество участников уменьшилось.

Победителями и призерами по нескольким предметам стали 56 школьников, двое из них получили грамоты победителей и призеров по четырем предметам, а четверо по трем.

Максимальное количество баллов набрали два участника по математике.

440 учащихся специализированных классов входили в состав команды г.Новосибирска на региональном этапе, 109 из них стали победителями и призерами.

Таблица 5

Количество участников регионального этапа

№ п/п	Предметы	2012/2013 уч. год	2013/2014 уч. год	2014/2015 уч. год	2015/2016 уч. год	2016/2017 уч. год
1	Английский язык	65	62	71	63	69
2	Астрономия	15	19	21	27	41
3	Биология	69	62	78	100	84
4	География	42	58	52	46	38
5	Информатика и ИКТ	32	45	31	42	44
6	Искусство (МХК)	52	68	82	73	63
7	История	52	57	53	63	63
8	Итальянский язык	-	-	-	5	3
9	Китайский язык	-	-	-	23	25
10	Литература	83	87	71	86	91
11	Математика	59	47	58	51	59
12	Немецкий язык	27	39	58	57	60
13	ОБЖ	23	10	30	31	34
14	Обществознание	95	92	86	59	82
15	Право	89	85	79	71	77
16	Русский язык	95	86	91	83	81
17	Технология	21	18	19	21	27
18	Физика	60	51	43	44	33
19	Физическая культура	50	16	21	7	9
20	Французский язык	18	22	45	45	54
21	Химия	50	49	60	52	82
22	Экология	33	35	38	26	59
23	Экономика	35	34	36	25	31
Итого		**1065**	**1042**	**1123**	**1100**	**1209**

Диаграмма 12

Динамика количества участников регионального этапа

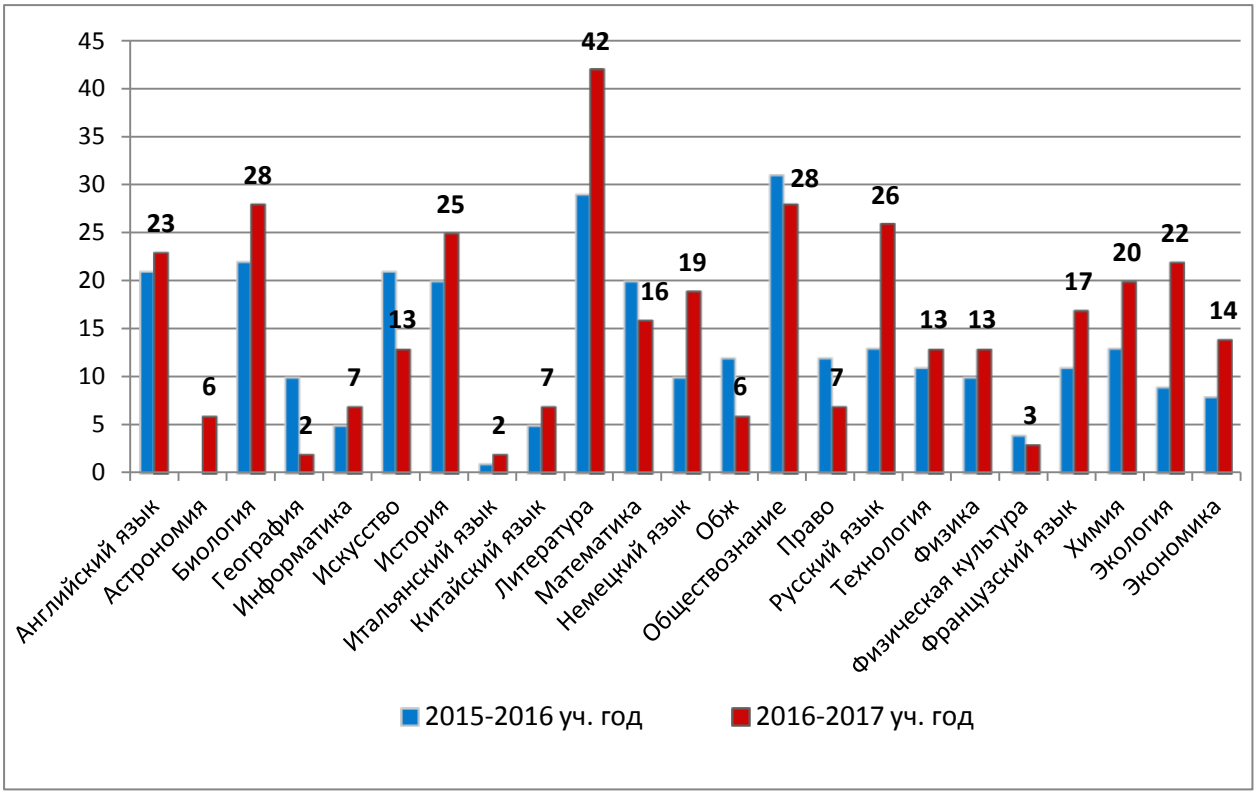

Диаграмма 13

Динамика числа победителей и призеров регионального этапа

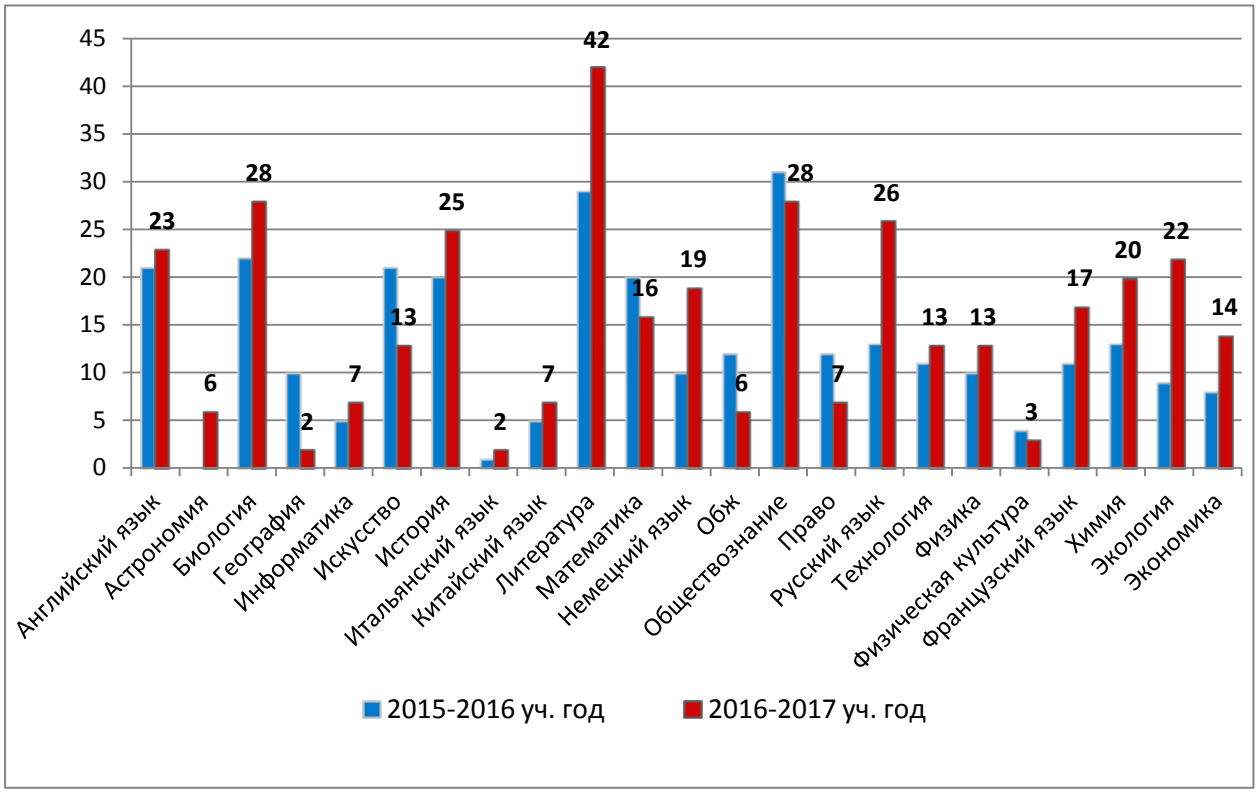

Диаграмма 14

Структура численности участников регионального этапа ВсОШ в 2016/2017 уч. г. по предметам

Диаграмма 15

Состав участников регионального этапа по параллелям

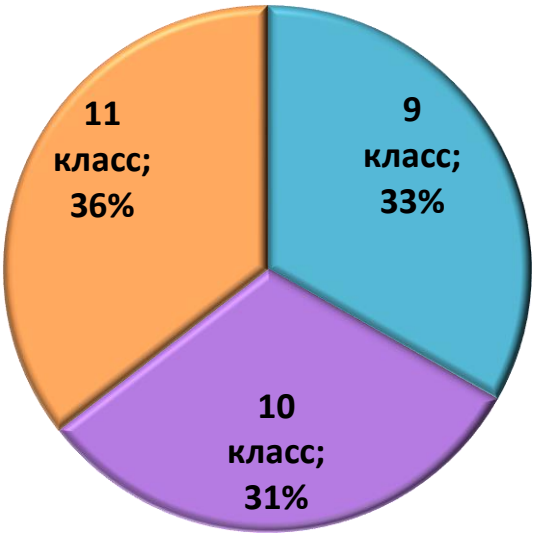

Таблица 6

Выполнение заданий учащимися г.Новосибирска на региональном этапе ВсОШ 2016/2017 уч.г.

Предмет	Всего (чел.)	Набрали менее 25% баллов		Набрали, более 50% баллов		Набрали, более 75% баллов		Набрали 0 баллов	
		чел.	%	чел.	%	чел.	%	чел.	%
Английский язык	69	0	0,00%	67	97,10%	20	28,99%	0	0,00%
Астрономия	41	27	65,85%	5	12,20%	1	2,44%	3	7,32%
Биология	84	0	0,00%	42	50,00%	1	1,19%	0	0,00%
География	38	12	31,58%	1	2,63%	0	0,00%	0	0,00%
Информатика и ИКТ	44	19	43,18%	6	13,64%	0	0,00%	0	0,00%
Искусство (МХК)	63	0	0,00%	12	19,05%	0	0,00%	0	0,00%
История	63	0	0,00%	24	38,10%	3	4,76%	0	0,00%
Итальянский язык	3	0	0,00%	2	66,67%	1	33,33%	0	0,00%
Китайский язык	25	3	12,00%	8	32,00%	3	12,00%	0	0,00%
Литература	91	0	0,00%	73	80,22%	11	12,09%	0	0,00%
Математика	59	14	23,33%	14	23,33%	7	11,67%	0	0,00%
Немецкий язык	60	1	1,67%	28	46,67%	0	0,00%	1	1,67%
ОБЖ	34	1	2,94%	8	23,53%	0	0,00%	0	0,00%
Обществознание	82	8	9,76%	25	30,49%	1	1,22%	0	0,00%
Право	77	7	9,09%	6	7,79%	0	0,00%	0	0,00%
Русский язык	81	3	3,70%	24	29,63%	0	0,00%	0	0,00%
Технология	27	0	0,00%	26	96,30%	8	29,63%	0	0,00%
Физика	33	8	24,24%	13	39,39%	0	0,00%	0	0,00%
Физическая культура	9	1	11,11%	8	88,89%	2	22,22%	0	0,00%
Французский язык	54	3	5,56%	19	35,19%	1	1,85%	0	0,00%
Химия	82	26	31,71%	18	21,95%	4	4,88%	0	0,00%
Экология	59	1	1,69%	40	67,80%	8	13,56%	0	0,00%
Экономика	31	7	22,58%	12	38,71%	1	3,23%	0	0,00%
Итого	1209	141	11,66%	481	39,78%	72	5,96%	4	0,33%

Диаграмма 16

Наибольший процент выполнения олимпиадных заданий учащимися г.Новосибирска на региональном этапе

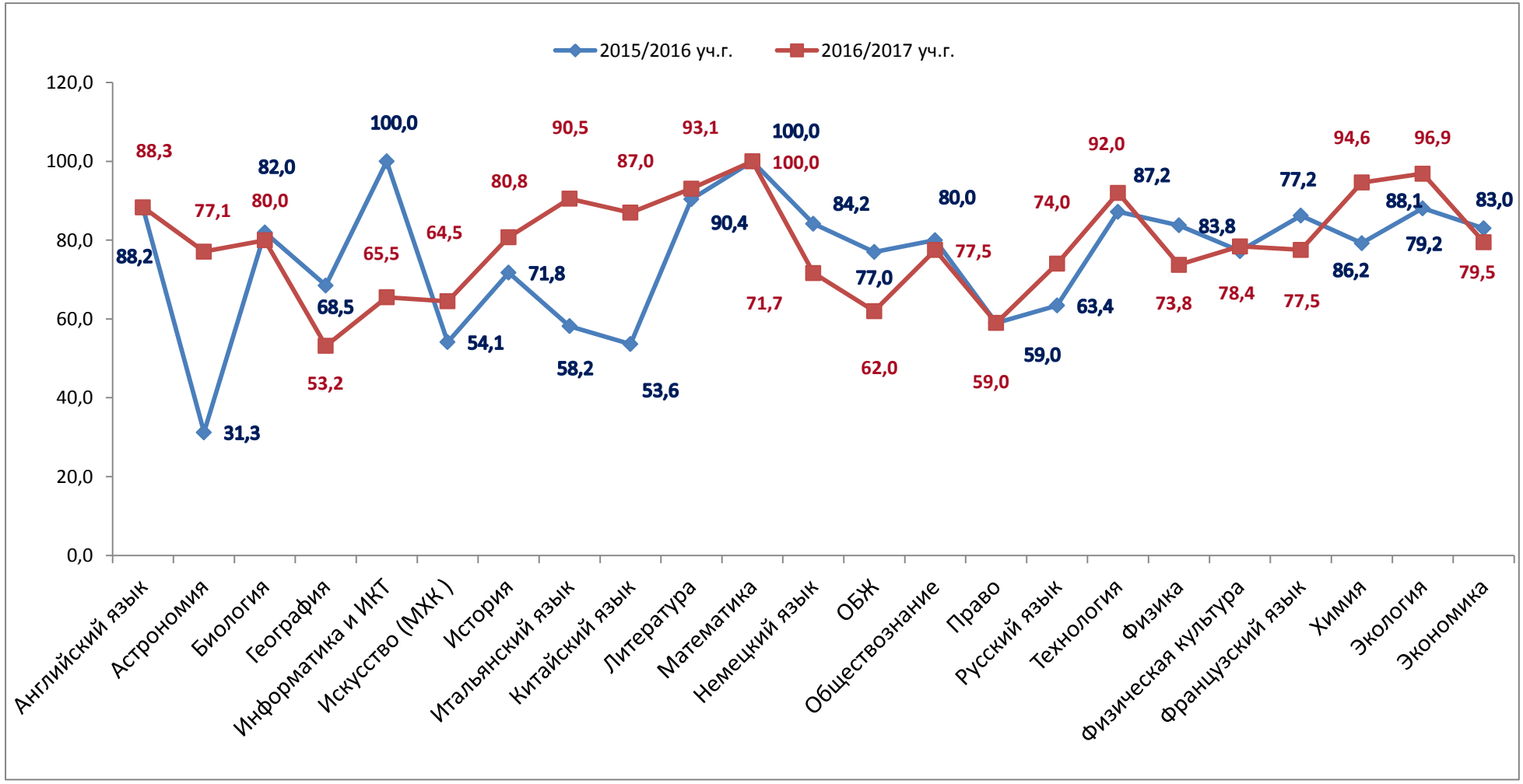

Диаграмма 17

Сведения об участии общеобразовательных учреждений разных видов в региональном этапе ВсОШ 2016/2017 уч. г.

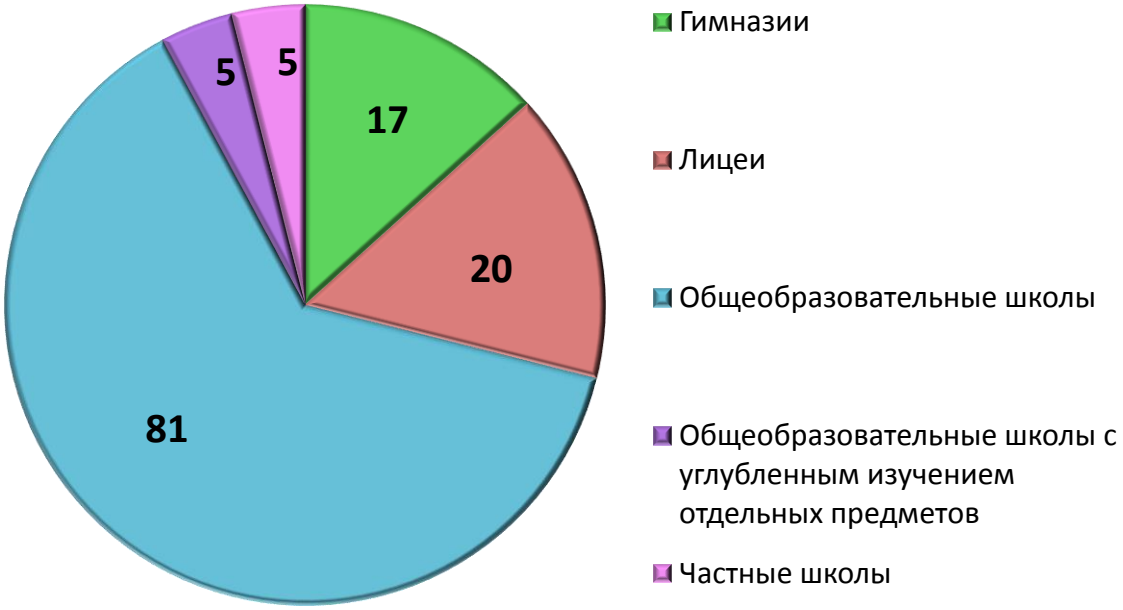

Диаграмма 18

Сведения о распределении призовых мест регионального этапа ВсОШ в 2016/2017 уч. г. среди учащихся общеобразовательных учреждений разных видов

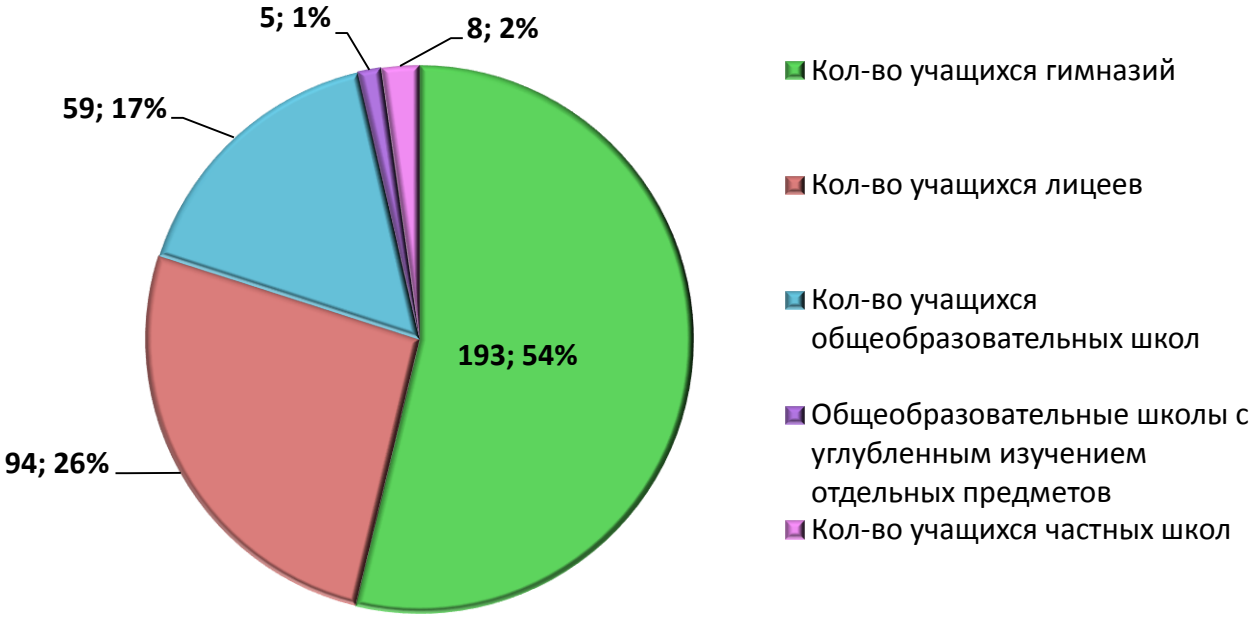

Таблица 7

Рейтинг общеобразовательных учреждений г.Новосибирска по итогам регионального этапа 2016/2017 уч.г.

№ п/п	ОУ	Кол-во участников	Кол-во победителей	Кол-во призеров	Всего победителей и призеров
1	МБОУ «Гимназия № 1»	121	9	32	41
2	МБОУ Лицей № 130	72	11	25	36
3	МАОУ ОЦ «Горностай»	73	12	21	33
4	МАОУ Вторая гимназия	53	8	16	24
5	МБОУ гимназия № 3 в Академгородке	56	4	19	23
6	МАОУ «Лицей № 9»	75	3	15	18
7	МБОУ Гимназия № 4	59	1	12	13
8	МАОУ «Гимназия № 7 «Сибирская»	20	3	8	11
9	МБОУ ЛИТ	21	3	7	10
10	МБОУ «Гимназия № 16 «Французская»	31	0	9	9
11	МБОУ СОШ № 162	19	3	6	9
12	МБОУ гимназия № 13	26	0	9	9
13	МБОУ СОШ № 207	10	2	5	7
14	МАОУ Гимназия № 11 «Гармония»	22	1	6	7
15	МАОУ Гимназия № 10	21	0	6	6
16	МБОУ СОШ № 119	15	3	3	6
17	МБОУ ЭКЛ	35	1	5	6
18	МБОУ «Лицей № 22 «Надежда Сибири»	20	1	4	5
19	МАОУ «Гимназия № 12»	30	4	1	5
20	ЧОУ «Православная гимназия Сергия Радонежского»	9	1	4	5
21	МБОУ «Лицей № 200»	18	1	3	4
22	МБОУ «Инженерный лицей НГТУ»	17	0	4	4
23	МБОУ Гимназия № 5	17	1	3	4
24	МБОУ СОШ № 54	8	1	3	4
25	МБОУ гимназия № 9	7	0	3	3
26	МБОУ СОШ № 202	10	0	3	3
27	МАОУ СОШ «Диалог»	8	1	2	3
28	МБОУ Лицей № 113	4	1	1	2
29	МБОУ СОШ № 137	3	0	2	2
30	МБОУ СОШ № 168 с УИП ХЭЦ	5	1	1	2
31	МАОУ «Лицей № 176»	14	1	1	2
32	МБОУ Гимназия № 14 «Университетская»	8	0	2	2
33	МБОУ СОШ № 4 ОЦ	4	0	2	2

№ п/п	ОУ	Кол-во участников	Кол-во победителей	Кол-во призеров	Всего победителей и призеров
34	МБОУ «Лицей № 12»	9	1	1	2
35	МБОУ АКЛ имени Ю.В. Кондратюка	29	0	1	1
36	МБОУ СОШ № 7	7	0	1	1
37	МАОУ «Гимназия №15»	5	0	1	1
38	МБОУ СОШ № 36	2	0	1	1
39	МБОУ СОШ № 24	2	0	1	1
40	МБОУ СОШ № 85 «Журавушка»	3	0	1	1
41	МБОУ СОШ № 51	2	0	1	1
42	МБОУ СОШ № 120	3	0	1	1
43	МБОУ Лицей № 126	6	0	1	1
44	МБОУ СОШ № 26	2	0	1	1
45	МБОУ СОШ № 78	5	0	1	1
46	МБОУ СОШ № 8	4	0	1	1
47	ОАНО СОШ «Веритас»	3	0	1	1
48	ЧОУ «Православная гимназия Кирилла и Мефодия»	4	0	1	1
49	МАОУ СОШ № 211 им. Л. И. Сидоренко	4	1	0	1
50	МБОУ СОШ № 63	6	0	1	1
51	МБОУ СОШ № 65	2	0	1	1
52	МБОУ СОШ № 134	4	0	1	1
53	МБОУ СОШ № 196	3	0	1	1
54	МБОУ «Технический лицей при СГУГиТ»	4	0	1	1
55	МБОУ СОШ № 45	6	0	1	1
56	МБОУ СОШ № 69	4	1	0	1
57	МБОУ СОШ № 94	4	0	1	1
58	МБОУ «Новосибирская классическая гимназия № 17»	18	0	1	1
59	МБОУ СОШ № 188	1	0	1	1
60	МБОУ ШИ № 133	1	0	1	1
61	МБОУ СОШ № 2	1	0	1	1
62	МБОУ СОШ № 75	1	0	1	1
63	МБОУ Лицей № 185	5	0	1	1
64	МБОУ СОШ № 186	4	0	1	1
65	МБОУ СОШ № 206	3	0	1	1
66	МБОУ НГПЛ	6	0	1	1
67	ЧОУ школа «Таланъ»	3	1	0	1
68	МБОУ Гимназия № 8	8	0	1	1
69	МБОУ СОШ № 141 с углубленным изучением математики	4	0	1	1
70	МБОУ СОШ № 142	1	0	1	1
71	МБОУ СОШ № 29	3	0	1	1

Таблица 8

Результативность участия районов /округа г. Новосибирска в региональном этапе ВсОШ в 2016/2017 уч.г.

№ п/п	Район (округ)	Кол-во школ	Кол-во участни-ков*	Кол-во победи-телей	Кол-во призеров	Всего победите-лей и призеров	Кол-во физических лиц из числа победителей и призеров	Кол-во участников ставших победителями и призерами по нескольким предметам
1	Дзержинский	8	52(47)	1	5	6	5	
2	Калининский	17	84(73)	7	12	19	15	1
3	Кировский	15	85(70)	7	20	27	20	7
4	Ленинский	23	173(145)	9	37	46	34	5
5	Октябрьский	18	66(57)	2	15	17	14	2
6	Первомайский	6	20(18)	0	3	3	2	
7	Советский	12	268(198)	35	81	116	81	20
8	Центральный округ	29	461(349)	20	105	125	83	22
9	**Итого:**	**128**	**1209(957)**	**81(50)**	**278(204)**	**359**	**254**	**57**

* В скобках указано количество физических лиц (участник нескольких олимпиад учитывается один раз)

Диаграмма 19

Результативность участия учащихся специализированных классов в региональном этапе

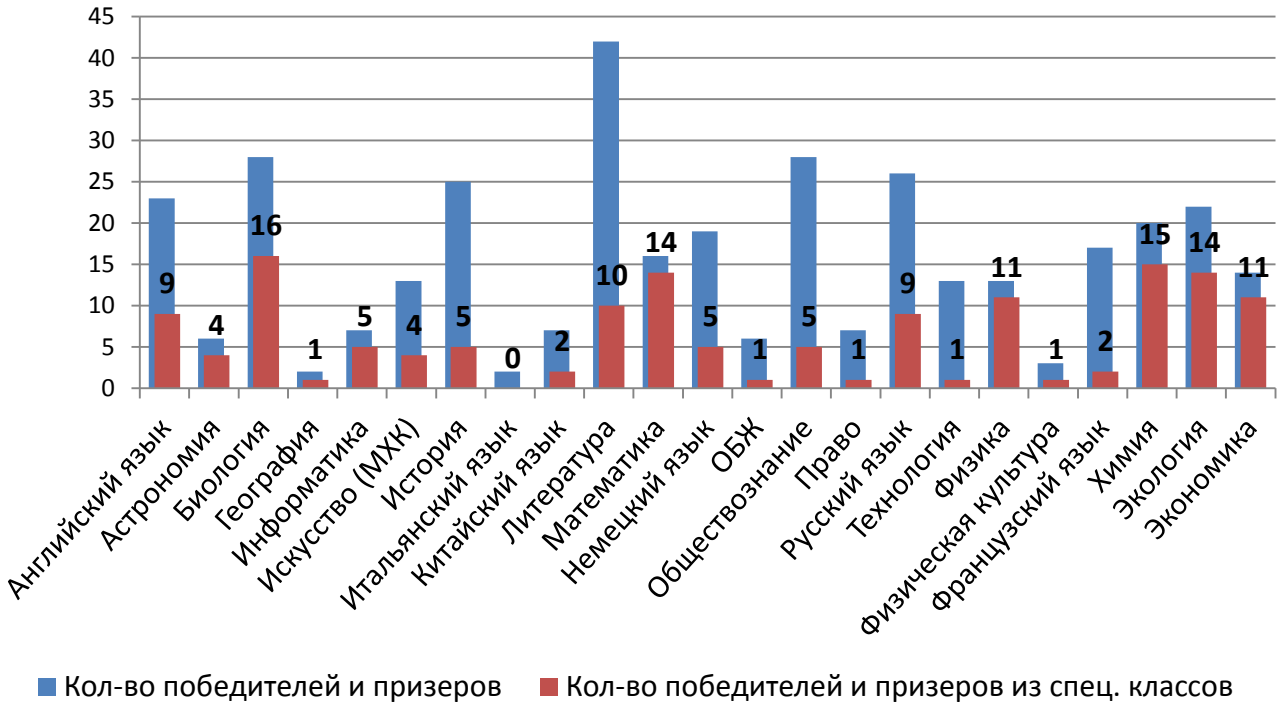

Итоги заключительного этапа ВсОШ

В заключительном этапе приняли участие **125** обучающихся Новосибирской области, среди них **86** участников из **29** образовательных организаций г. Новосибирска, **36** новосибирских школьников стали победителями и призерами (**5** победителей, **31** призер). Впервые появились призеры по астрономии и победитель по технологии.

Наибольшее количество результатов по предметам:

биология – 5 (1 победитель, 4 призера);

литература – 5 (5 призеров);

химия – 6 (6 призеров);

экономика – 6 (1 победитель, 5 призеров).

Победителями и призерами по двум предметам стали 2 участника.

Наибольшее количество победителей и призеров среди обучающихся Советского района (16 чел.) и Центрального округа (9 чел.).

В рейтинге образовательных организаций по результатам заключительного этапа лидируют:

МБОУ Лицей № 130 – 7 (2 победителя, 5 призеров);

МАОУ ОЦ «Горностай»– 6 (1 победитель, 5 призеров);

МАОУ Вторая гимназия – 3 (3 призера).

45 учащихся специализированных классов приняли участие в заключительном этапе, из них 4 человека стали победителями, 18 призерами.

Таблица 9

Сводные данные об участии новосибирских школьников в заключительном этапе всероссийской олимпиады в 2013-2017 гг. по предметам

№ п/п	Предмет	Количество участников					Количество победителей					Количество призеров					Всего победителей и призеров				
		2013	2014	2015	2016	2017	2013	2014	2015	2016	2017	2013	2014	2015	2016	2017	2013	2014	2015	2016	2017
1	Английский язык	3	4	3	1	3							1	1				1	1		
2	Астрономия	1	0	1	0	2										2					2
3	Биология	14	12	9	8	8	2	3	1		1	4	3	3	6	4	6	6	4	6	5
4	География	1	4	2	2	1						1				1	1				1
5	Информатика и ИКТ	3	4	3	2	1			2	1		1	2	1		0	1	2	3	1	
6	Искусство (МХК)		3	1	1	1			1										1		
7	История	3	5	2	3	4		3				3		1	0	1	3	3	1		1
8	Итальянский язык				1	2									1	1				1	1
9	Китайский язык				1	2															
10	Литература	7	8	7	7	6	1			1			1	2	1	5	1	1	2	2	5
11	Математика	7	10	11	12	7		2	2	2	1	6	2	6	5	2	6	4	8	7	3
12	Немецкий язык	1	1	2	4	2						1		1	1		1		1	1	
13	ОБЖ	1	0	0	0	0															
14	Обществознание	1	2	0	4	1						1			2		1			2	
15	Право	4	2	4	4	2							1	2	2	1		1	2	2	1
16	Русский язык	5	3	1	2	3	1	1				2				1	3	1			1
17	Технология	0	0	0	0	1					1										1
18	Физика	5	7	4	4	1	1					3	1	3	1		4	1	3	1	
19	Физическая культура	1	1	3	0	0								1					1		
20	Французский язык	3	7	4	5	5		1	1	1		2			1	1	2	1	1	2	1
21	Химия	5	8	3	6	10				1		1	2	2	2	6	1	2	2	3	6
22	Экология	1	11	5	6	10	1		1		1		2	1	3	1	1	2	2	3	2
23	Экономика	12	9	11	10	14	2	2	1	1	1	6	2	4	5	5	8	4	5	6	6
	Всего	**78**	**101**	**76**	**83**	**86**	**8**	**12**	**9**	**7**	**5**	**31**	**17**	**28**	**30**	**31**	**39**	**29**	**37**	**37**	**36**

Диаграмма 20

Эффективность участия новосибирских школьников в заключительном этапе всероссийской олимпиады в 2013-2017гг.

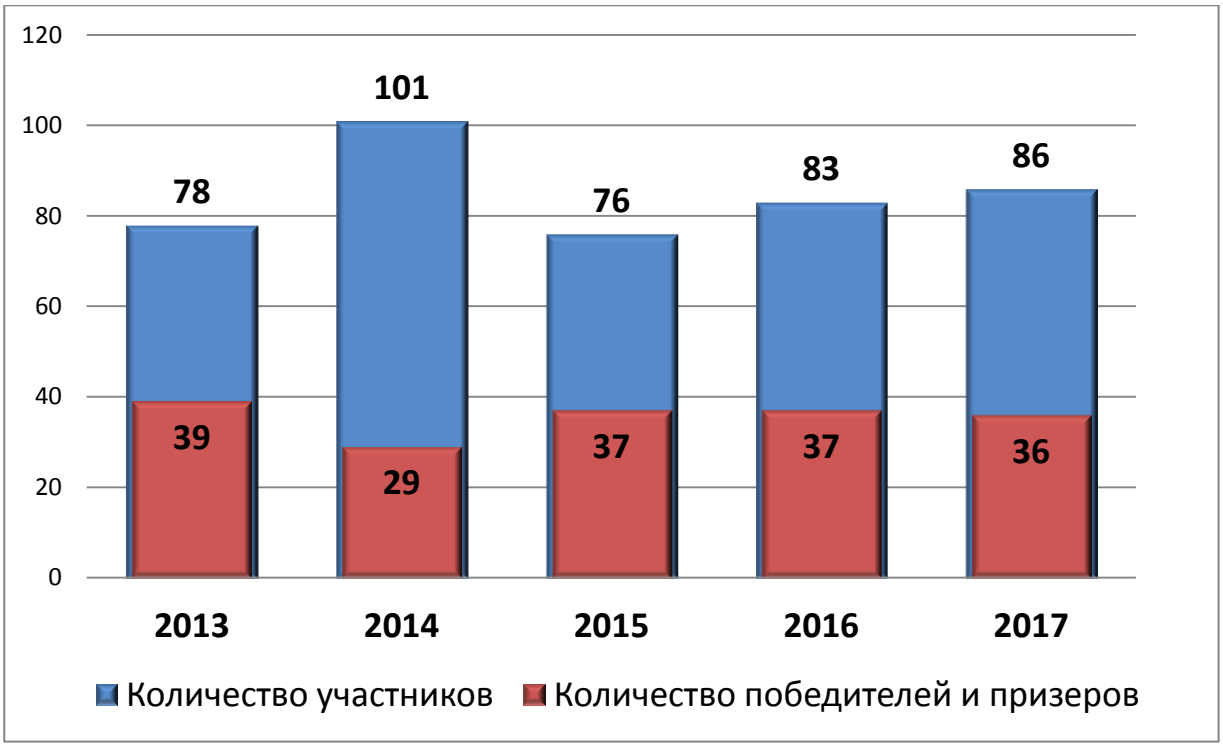

Диаграмма 21

Состав участников заключительного этапа по параллелям (г.Новосибирск)

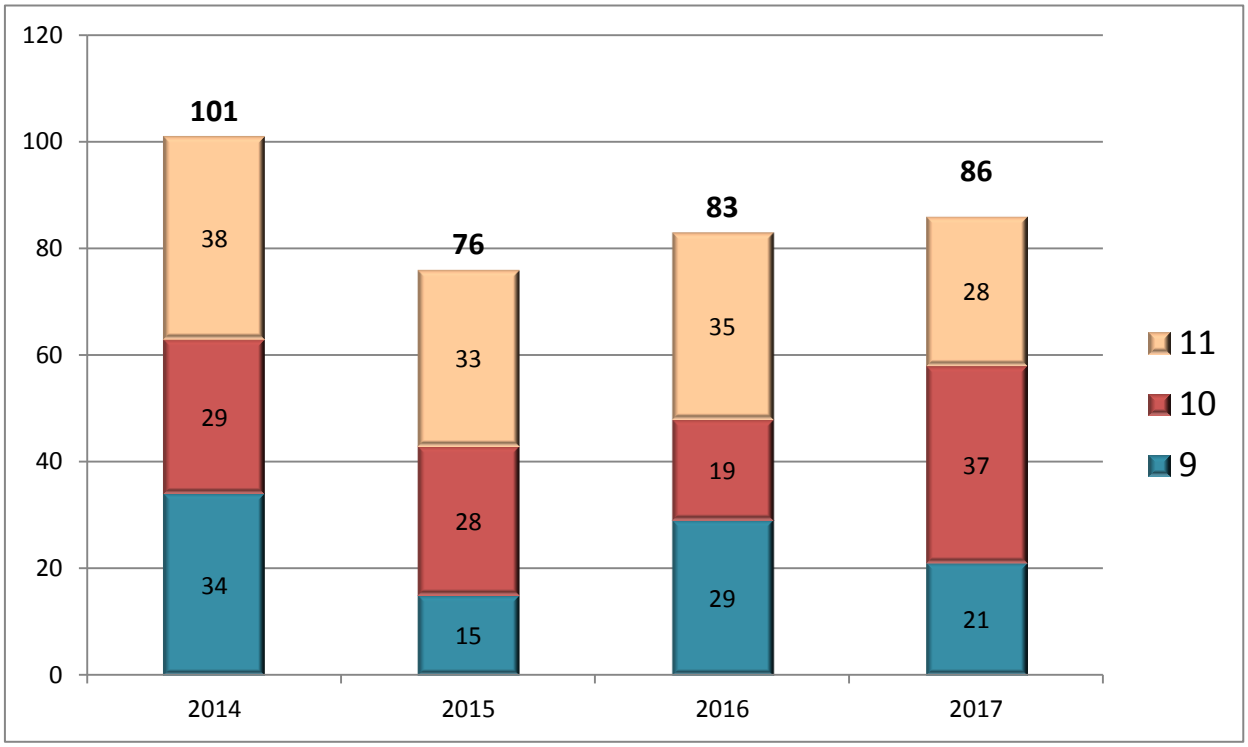

Диаграмма 21

Результаты заключительного этапа ВсОШ 2016-2017г по районам/округу . г.Новосибирска

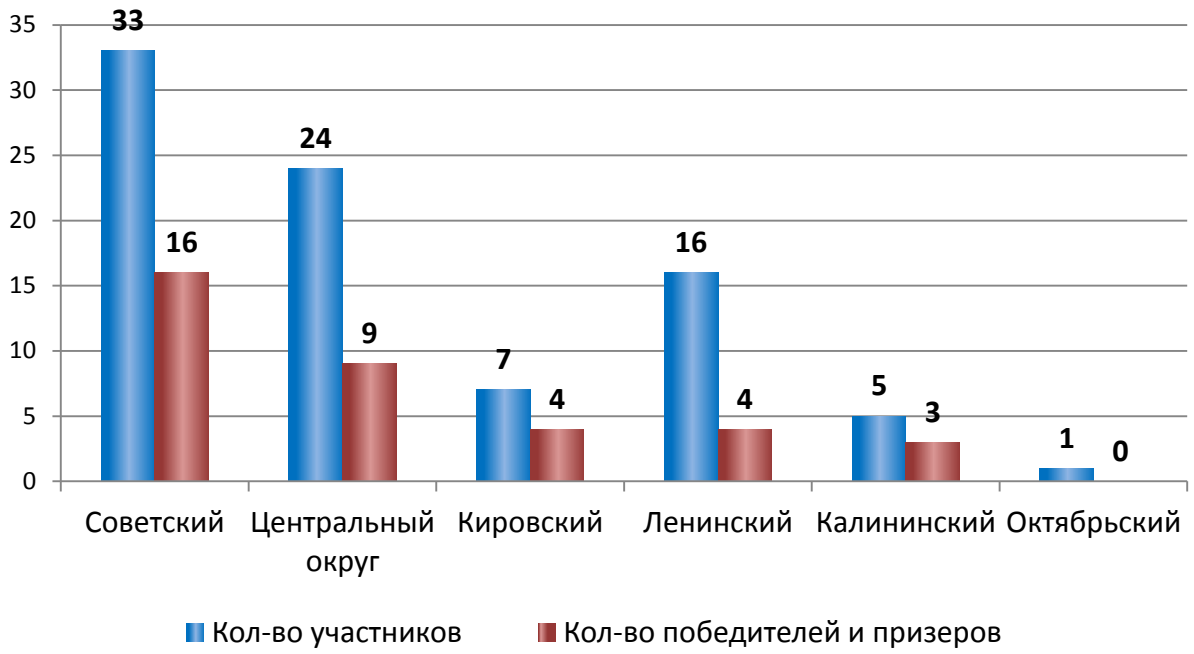

Диаграмма 22

Сведения о распределении призовых мест заключительного этапа ВсОШ в 2016/2017 уч. г. среди учащихся общеобразовательных учреждений разных видов г.Новосибирска

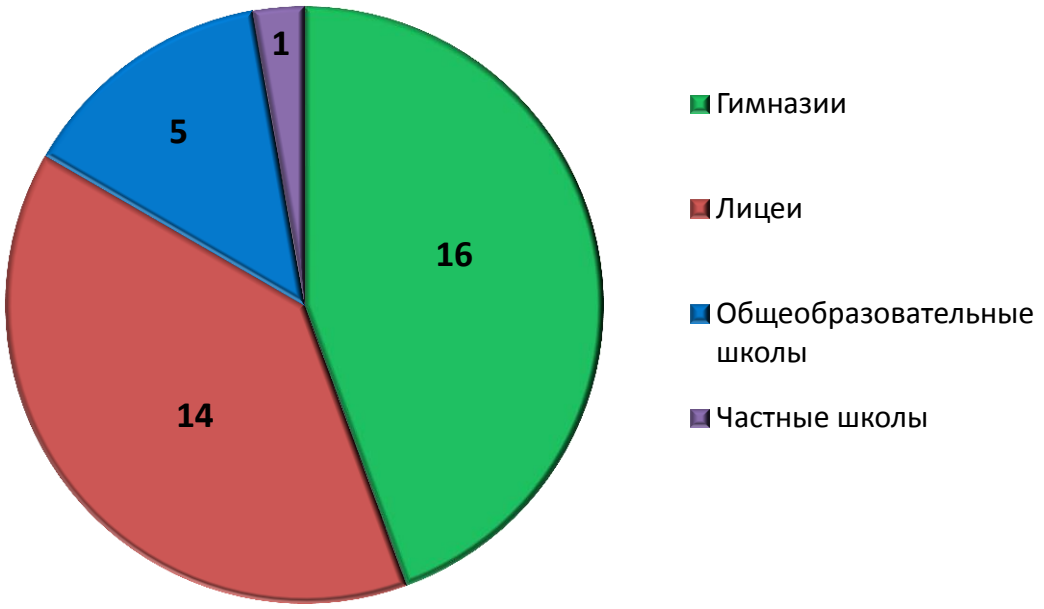

Таблица 10

Рейтинг образовательных организаций г.Новосибирска по итогам заключительного этапа 2016/2017 уч.г.

№ п/п	ОУ	Кол-во	Победители	Призеры	Количество победителей и призеров
1	МБОУ Лицей № 130	13	2	5	7
2	МАОУ ОЦ «Горностай»	10	1	5	6
3	МАОУ Вторая гимназия	11	0	3	3
4	МБОУ «Гимназия № 1»	7	0	2	2
5	МБОУ ЛИТ	3	1	1	2
6	МАОУ «Гимназия № 7 «Сибирская»	3	0	2	2
7	МБОУ ЭКЛ	4	0	2	2
8	МБОУ СОШ № 162	3	0	2	2
9	МБОУ гимназия № 9	1	0	1	1
10	МБОУ СОШ № 207	2	0	1	1
11	МАОУ «Гимназия № 12»	1	1	0	1
12	МАОУ «Лицей № 9»	4	0	1	1
13	МБОУ «Лицей № 12»	1	0	1	1
14	МБОУ СОШ № 119	2	0	1	1
15	МБОУ «Гимназия № 16 «Французская»	2	0	1	1
16	МБОУ СОШ № 54	1	0	1	1
17	МБОУ «Лицей № 22 «Надежда Сибири»	1	0	1	1
18	ЧОУ «Православная гимназия Кирилла и Мефодия»	1	0	1	1
19	МБОУ «Лицей № 200»	2	0	0	0
20	МАОУ «Лицей № 176»	1	0	0	0
21	МБОУ гимназия № 3 в Академгородке	5	0	0	0
22	МБОУ СОШ № 69	1	0	0	0
23	МБОУ Гимназия № 4	1	0	0	0
24	МБОУ «Инженерный лицей НГТУ»	1	0	0	0
25	МАОУ СОШ № 211 им. Л. И. Сидоренко	1	0	0	0
26	ЧОУ школа «Таланъ»	1	0	0	0
27	МБОУ СОШ № 137	1	0	0	0
28	МБОУ СОШ № 94	1	0	0	0
29	МБОУ гимназия № 13	1	0	0	0
Итого		**86**	**5**	**31**	**36**

Предметные олимпиады школьников позволяют молодым людям продемонстрировать свои лучшие качества: эрудицию, творческое начало, умение мыслить логически, способность быстро овладевать новыми знаниями. Любая победа на олимпиаде – это результат совместного труда ученика, учителя, родителей, педагогов дополнительного образования, преподавателей вузов.

Результаты выступления школьников г. Новосибирска показывают, что в нашем городе накоплен богатый опыт поддержки и развития одарённых детей, сложилась система подготовки победителей и призёров олимпиады. Образовательная система нашего города обладает высоким потенциалом, который необходимо раскрывать и укреплять.

Желаем дальнейших успехов и новых побед!