

Отчет о результатах мониторинга по учету участников всероссийской олимпиады школьников в 2021 - 2022 учебном году

В настоящем отчете используются следующие сокращения:

- ВсОШ – всероссийская олимпиада школьников;
- ГАУДО НСО «ОЦРТДиЮ» – государственное автономное учреждение дополнительного образования Новосибирской области «Областной центр развития творчества детей и юношей»;
- МКУДПО «ГЦРО» – муниципальное казенное учреждение дополнительного профессионального образования города Новосибирска «Городской центр развития образования»;
- МЭ – муниципальный этап;
- ОВЗ – ограниченные возможности здоровья;
- Олимпиада – всероссийская олимпиада школьников;
- ОО – образовательные организации, реализующие основные образовательные программы начального общего, основного общего и среднего общего образования;
- ООШ – основные общеобразовательные школы;
- Порядок – Порядок проведения всероссийской олимпиады школьников, утвержденный приказом Министерства просвещения Российской Федерации от 27.11.2021 № 678;
- РЭ – региональный этап;
- СОШ – средние общеобразовательные школы;
- СОШ с УИП – средние общеобразовательные школы с углубленным изучением отдельных предметов;
- ШЭ – школьный этап.

В соответствии с приказом департамента образования мэрии города Новосибирска от 06.10.2021 № 0950-од «Об утверждении плана мониторинговых исследований по оценке качества образования в муниципальных образовательных организациях, подведомственных департаменту образования мэрии города Новосибирска на 2021/2022 учебный год», с учетом Методических рекомендаций по организации и проведению оценки механизмов управления качеством образования органов местного самоуправления муниципальных районов, городских и муниципальных округов и иных органов, реализующих данные полномочия (ФИОКО, 2021), во исполнение приказа департамента образования мэрии города Новосибирска от 22.02.2022 г. № 0142-од «О проведении мониторинга по учету участников всероссийской олимпиады школьников в 2021-2022 учебном году в городе Новосибирске» с 28.02.2022 г. по 25.03.2022 г. проведен мониторинг по учету участников Олимпиады.

Нормативными регуляторами мониторинга являлись:

- Федеральный закон от 29.12.2012 г. № 273-ФЗ «Об образовании в Российской Федерации»;
- постановление Правительства Российской Федерации от 05.08.2013 г. № 662 «Об осуществлении мониторинга системы образования»;
- приказ Министерства образования и науки Российской Федерации от 22.09.2017 г. № 955 «Об утверждении показателей мониторинга системы образования»;
- приказ Министерства просвещения Российской Федерации от 27.11.2020 г. № 678 «Об утверждении Порядка проведения всероссийской олимпиады школьников»;
- приказ Министерства просвещения Российской Федерации от 29.10.2021 г. № 754 «Об установлении сроков и графика проведения регионального этапа всероссийской олимпиады школьников в 2021/22 учебном году»;

- приказ министерства образования Новосибирской области от 25.11.2019 г. № 2977 «Об утверждении Положения о региональной системе оценки качества образования Новосибирской области»;
- приказ министерства образования Новосибирской области от 24.09.2021 г. № 2277 «О проведении школьного этапа всероссийской олимпиады школьников в 2021-2022 учебном году на территории Новосибирской области»;
- приказ министерства образования Новосибирской области от 03.11.2021 г. № 2527 «О проведении муниципального этапа всероссийской олимпиады школьников по каждому общеобразовательному предмету в 2021-2022 учебном году на территории Новосибирской области»;
- приказ министерства образования Новосибирской области от 24.12.2021 г. № 2895 «О проведении регионального этапа всероссийской олимпиады школьников на территории Новосибирской области в 2021-2022 учебном году»;
- приказ департамента образования мэрии города Новосибирска от 29.06.2021 г. № 0550-од «Об утверждении Положения о муниципальной системе оценки качества образования города Новосибирска»;
- приказ департамента образования мэрии города Новосибирска от 05.07.2021 г. № 0592-од «Об утверждении Регламента функционирования муниципальной системы оценки качества образования»;
- приказ департамента образования мэрии города Новосибирска от 20.08.2021 г. № 0740-од «Об организации проведения школьного этапа всероссийской олимпиады школьников в 2021/2022 учебном году в городе Новосибирске»;
- приказ департамента образования мэрии города Новосибирска от 29.10.2021 г. № 1031-од «О проведении муниципального этапа всероссийской олимпиады школьников в 2021/2022 учебном году в городе Новосибирске»;
- приказ департамента образования мэрии города Новосибирска от 10.01.2022 г. № 0001-од «Об участии обучающихся муниципальных общеобразовательных организаций, подведомственных департаменту образования мэрии города Новосибирска в региональном этапе всероссийской олимпиады школьников в 2021/2022 учебном году»;
- приказ департамента образования мэрии города Новосибирска от 22.02.2022 г. № 0142-од «О проведении мониторинга по учету участников всероссийской олимпиады школьников в 2021-2022 учебном году в городе Новосибирске».

Цель проводимого мониторинга – получение объективной и достоверной информации о состоянии информационной системы обеспечения учета участников ВсОШ.

Задачи мониторингового исследования:

- сбор, обработка и анализ данных информационной системы обеспечения учета участников ВсОШ по итогам участия обучающихся ОО города Новосибирска в школьном, муниципальном и региональных этапах Олимпиады;
- информационное и аналитическое обеспечение мониторинга на муниципальном уровне;
- формирование информационной основы для принятия обоснованных управленческих решений по ведению информационной системы обеспечения учета участников ВсОШ в городе Новосибирске;
- выявление проблем и негативных тенденций в части ведения информационной системы обеспечения учета участников Олимпиады с целью их последующего устранения.

Объект мониторинга – муниципальные общеобразовательные организации, подведомственные департаменту образования мэрии города Новосибирска.

Предмет мониторинга – результаты участия обучающихся ОО города Новосибирска в школьном, муниципальном и региональном этапах Олимпиады.

Принципы проведения мониторинга:

- открытость мероприятий, проводимых в области мониторинговых исследований, с учетом соблюдения требований действующего законодательства;

- точность и достоверность информации;
- сопоставимость методов измерений (наблюдений), сбора, хранения, оценки, анализа данных мониторинга;
- нормативно-правовая обоснованность, системность и комплексный подход к осуществлению мониторинга.

Вид мониторинга – информационный, прогностический.

Генеральная совокупность – 207 общеобразовательных организаций, принявших участие в Олимпиаде в 2021 – 2022 учебном году (100%).

Выборка – 207 общеобразовательных организаций, принявших участие в Олимпиаде в 2021 – 2022 учебном году (100%).

Методы мониторинга: сбор информации, хранение, оценка, статистическая обработка данных, анализ данных мониторинга.

Сбор данных для осуществления мониторинга проводился через изучение материалов, размещенных в открытых источниках (нормативные регуляторы регионального и муниципального уровней, данные информационной системы МКУДПО «ГЦРО», информация, размещенная на сайте ГАУДО НСО «ОЦРТДиЮ» в информационно-телекоммуникационной сети «Интернет»), а также статистические материалы о результатах участия обучающихся в школьном, муниципальном и региональном этапах Олимпиады.

Мониторинг проводился по перечню критериев и показателей учета участников Олимпиады, представленному в таблице № 1.

Таблица № 1

**Перечень критериев и показателей,
используемых при мониторинге учета участников ВсОШ
в 2021-2022 учебном году**

| № п/п | Критерии и показатели | Индикаторы | Баллы |
|--|---|--------------------------------------|-------|
| 1. | Количество участников школьного, муниципального, регионального этапов ВсОШ, в том числе с ограниченными возможностями здоровья: | | |
| | 1.1. Наличие / отсутствие сведений о сроках проведения, количестве участников школьного этапа ВсОШ | наличие | 1 |
| | | отсутствие | 0 |
| | 1.2. Наличие / отсутствие сведений о сроках проведения, количестве участников муниципального этапа ВсОШ | наличие | 1 |
| | | отсутствие | 0 |
| | 1.3. Наличие / отсутствие сведений о сроках проведения, количестве участников регионального этапа ВсОШ | наличие | 1 |
| отсутствие | | 0 | |
| 1.4. Наличие / отсутствие сведений о количестве участников ВсОШ с ограниченными возможностями здоровья | наличие | 1 | |
| | отсутствие | 0 | |
| 2. | Явка участников на муниципальном, региональном этапах ВсОШ: | | |
| | 2.1. Наличие / отсутствие сведений о явке участников Олимпиады на муниципальном этапе ВсОШ | наличие | 1 |
| | | отсутствие | 0 |
| | 2.2. Наличие / отсутствие сведений о явке участников Олимпиады на региональном этапе ВсОШ | наличие | 1 |
| отсутствие | | 0 | |
| 3. | Доля победителей и призеров муниципального, регионального этапов ВсОШ, в том числе из числа обучающихся в специализированных классах: | | |
| | 3.1. Доля победителей и призеров школьного этапа ВсОШ | соответствует установленной квоте | 1 |
| | | не соответствует установленной квоте | 0 |

| | | | |
|---|--|--------------------------------------|----|
| | 3.2. Доля победителей и призеров муниципального этапа ВсОШ | соответствует установленной квоте | 1 |
| | | не соответствует установленной квоте | 0 |
| | 3.3. Наличие / отсутствие сведений о победителях и призерах регионального этапа ВсОШ | наличие | 1 |
| | | отсутствие | 0 |
| 3.4. Наличие / отсутствие сведений о победителях и призерах из числа обучающихся в специализированных классах | наличие | 1 | |
| | отсутствие | 0 | |
| 4. | Доля ОО, принявших участие в школьном, муниципальном, региональном этапах ВсОШ, в том числе реализующих региональный проект «Специализированные классы»: | | |
| 4.1. Доля ОО, принявших участие в школьном этапе ВсОШ | 100% | 3 | |
| | от 70% до 99% | 2 | |
| | от 50% до 69% | 1 | |
| | от 30% до 49% | 0,5 | |
| | от 0% до 39% | 0 | |
| 4.2. Наличие / отсутствие сведений о количестве ОО, принявших участие в муниципальном этапе | наличие | 1 | |
| | отсутствие | 0 | |
| 4.3. Наличие / отсутствие сведений о количестве ОО, принявших участие в региональном этапе | наличие | 1 | |
| | отсутствие | 0 | |
| 4.4. Наличие / отсутствие сведений о количестве ОО, реализующих региональный проект «Специализированные классы» | наличие | 1 | |
| | отсутствие | 0 | |
| | | Максимальное количество баллов: | 16 |

При обработке результатов мониторинга использовались следующие методы: описательный анализ, ранжирование, корреляционный анализ, кластерный анализ. Компьютерная обработка результатов мониторинга осуществлялась с использованием инструмента MS Excel.

Для проведения мониторингового исследования была сформирована рабочая группа, которая осуществляла мероприятия мониторинга в соответствии с приказом МКУДПО «ГЦРО» от 24.02.2022 г. № 24 «О назначении лиц, ответственных за проведение мониторинга по учету участников всероссийской олимпиады школьников в 2021-2022 учебном году».

Итогом мониторингового исследования является данный отчет, состоящий из 7 разделов:

- раздел 1. Численность участников школьного этапа ВсОШ;
- раздел 2. Численность участников муниципального этапа ВсОШ;
- раздел 3. Численность участников регионального этапа ВсОШ;
- раздел 4. Вывод по результатам мониторингового исследования.

Раздел 1. Численность участников школьного этапа ВсОШ

В соответствии с Порядком, приказом министерства образования Новосибирской области от 24.09.2021 г. № 2277 «О проведении школьного этапа всероссийской олимпиады школьников в 2021-2022 учебном году на территории Новосибирской области» с 23.09.2021 г. по 29.10.2021 г. состоялись соревновательные туры школьного этапа ВсОШ по 24 общеобразовательным предметам, в том числе по 6 общеобразовательным предметам («Астрономия», «Биология», «Информатика», «Математика», «Физика», «Химия») с использованием информационного ресурса «Онлайн-курсы» Образовательного центра «Сириус» в информационно-телекоммуникационной сети «Интернет».

**Количество ОО города Новосибирска,
имеющих участников школьного этапа Олимпиады в 2021-2022 учебном году**

| № п/п | Показатель | Количество ОО, расположенных на территории города Новосибирска | | | | |
|---------------|--|--|-----------------------|--------------|--------------------------|-------------|
| | | всего | имеющих участников ШЭ | | не имеющих участников ШЭ | |
| 1. | Государственные ОО | 2 | 2 | 100% | 0 | 0% |
| 2. | Муниципальные ОО | 194 | 193 | 99,5% | 1 | 0,5% |
| | в т.ч. ОО, реализующие региональный проект «Специализированные классы» | 43 | 43 | 100% | 0 | 0% |
| 3. | Частные ОО | 14 | 12 | 85,7% | 2 | 14,3% |
| | в т.ч. ОО, реализующие региональный проект «Специализированные классы» | 1 | 1 | 100% | 0 | 0% |
| Итого: | | 210 | 207 | 98,6% | 3 | 1,4% |

В школьном этапе Олимпиады приняли участие обучающиеся 207 ОО, что составило 98,6% от общего количества ОО, расположенных на территории города Новосибирска и осуществляющих образовательную деятельность по образовательным программам начального общего, основного общего и среднего общего образования (таблица № 2). Среди них: 2 государственные (100%), 193 муниципальных (99,5%), 12 частных (85,7%).

В 3 ОО (МБОУ В(С)Ш № 35, ЧОУ школа «Эврика», ЧОУ «Юнион») в 2021-2022 учебном году не проводился школьный этап ВсОШ.

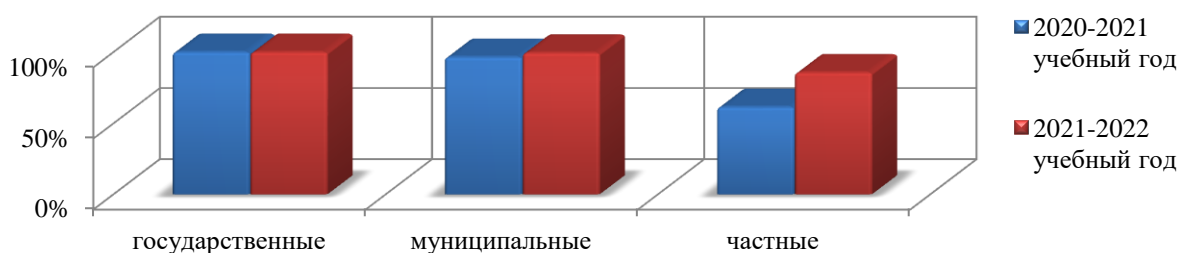
Следует отметить, что на территории города Новосибирска 44 ОО реализуют региональный проект «Специализированные классы». Среди них: 43 муниципальных и 1 частная (ЧОУ «Православная гимназия Сергия Радонежского») общеобразовательных организации. В 2021-2022 учебном году школьный этап Олимпиады состоялся во всех ОО, реализующих региональный проект «Специализированные классы».

**Доля ОО города Новосибирска,
имеющих участников школьного этапа Олимпиады за 2020-2021 и 2021-2022 учебные годы**

| № п/п | Показатель | Количество ОО, расположенных на территории города Новосибирска | | | | | | Динамика |
|---------------|--------------------|--|-----------------------|--------------|-----------------------|-----------------------|--------------|------------------|
| | | 2020-2021 учебный год | | | 2021-2022 учебный год | | | |
| | | всего | имеющих участников ШЭ | | всего | имеющих участников ШЭ | | |
| 1. | Государственные ОО | 2 | 2 | 100% | 2 | 2 | 100% | = |
| 2. | Муниципальные ОО | 202 | 195 | 96,5% | 194 | 193 | 99,5% | ↑ на 3,0% |
| 3. | Частные ОО | 13 | 8 | 61,5% | 14 | 12 | 85,7% | ↑ на 24,2% |
| Итого: | | 217 | 205 | 94,5% | 210 | 207 | 98,6% | ↑ на 4,1% |

Диаграмма № 1

**Доля ОО города Новосибирска, имеющих участников школьного этапа,
за 2020-2021 и 2021-2022 учебные годы**



Данные, представленные в таблице № 3 и диаграмме № 1, показали увеличение доли ОО на 4,1% по сравнению с 2020-2021 учебным годом. При этом наибольший показатель увеличения доли ОО продемонстрировали частные школы (↑ на 24,2%).

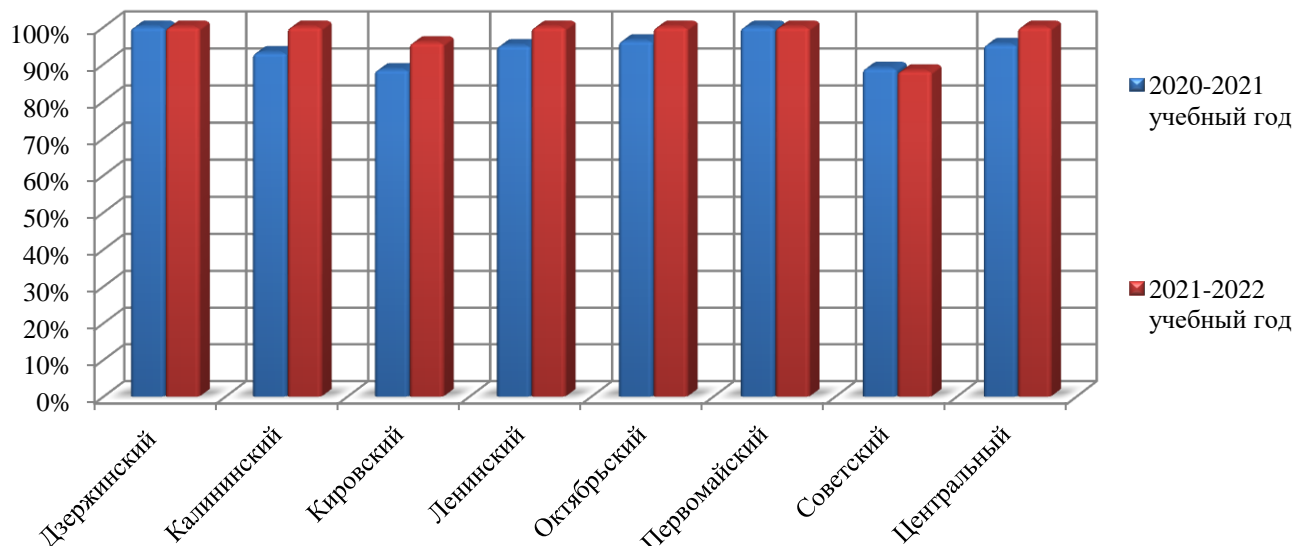
Таблица № 4

Доля ОО города Новосибирска, имеющих участников школьного этапа Олимпиады за 2020-2021 и 2021-2022 учебные годы (по районам, округу)

| № п/п | Район, округ | Количество ОО, расположенных на территории города Новосибирска | | | | | | Динамика |
|---------------|--------------|--|-----------------------|--------------|-----------------------|-----------------------|--------------|------------------|
| | | 2020-2021 учебный год | | | 2021-2022 учебный год | | | |
| | | всего | имеющих участников ШЭ | | всего | имеющих участников ШЭ | | |
| 1. | Дзержинский | 21 | 21 | 100% | 21 | 21 | 100% | = |
| 2. | Калининский | 29 | 27 | 93,1% | 27 | 27 | 100% | ↑ на 6,9% |
| 3. | Кировский | 26 | 23 | 88,5% | 24 | 23 | 95,8% | ↑ на 7,3% |
| 4. | Ленинский | 40 | 38 | 95,0% | 39 | 39 | 100% | ↑ на 5,0% |
| 5. | Октябрьский | 27 | 26 | 96,3% | 27 | 27 | 100% | ↑ на 3,7% |
| 6. | Первомайский | 13 | 13 | 100% | 12 | 12 | 100% | = |
| 7. | Советский | 18 | 16 | 88,9% | 17 | 15 | 88,2% | ↓ на 0,7% |
| 8. | Центральный | 43 | 41 | 95,3% | 43 | 43 | 100% | ↑ на 4,7% |
| Итого: | | 217 | 205 | 94,5% | 210 | 207 | 98,6% | ↑ на 4,1% |

Диаграмма № 2

Доля ОО города Новосибирска, имеющих участников школьного этапа, за 2020-2021 и 2021-2022 учебные годы (по районам, округу)



Анализ доли ОО, имеющих участников ШЭ ВсОШ, по территориальному принципу за 2 учебных года, отраженный в таблице № 4 и диаграмме № 2, показал:

- сохранение доли на прежнем уровне «100%» в Дзержинском и Первомайском районах;
- увеличение доли ОО в Калининском (↑ на 6,9%), Кировском (↑ на 7,3%), Ленинском (↑ на 5,0%), Октябрьском (↑ на 3,7%) районах и Центральном округе (↑ на 4,7%);
- снижение доли ОО в Советском районе (↓ на 0,7%).

Таким образом, в 2021-2022 учебном году имели участников школьного этапа ВсОШ все ОО Дзержинского, Калининского, Ленинского, Октябрьского, Первомайского районов и Центрального округа города Новосибирска.

**Количество обучающихся ОО города Новосибирска,
принявших участие в школьном этапе Олимпиады за 2020-2021 и 2021-2022 учебные годы**

| № п/п | Период | Количество обучающихся 4-11 классов | | | Количество человеко-участий |
|------------------|-----------------------|-------------------------------------|-----------------------------|------------------|-----------------------------|
| | | всего в ОО | принявших участие в ШЭ ВсОШ | | |
| | | | количество | доля | |
| 1. | 2020-2021 учебный год | 128 377 | 56 398 | 43,9% | 125 169 |
| 2. | 2021-2022 учебный год | 130 564 | 53 143 | 40,7% | 145 018 |
| Динамика: | | ↑ на 2 187 | ↓ на 3 255 | ↓ на 3,2% | ↑ на 19 849 |

Участниками школьного этапа Олимпиады стали 53 143 обучающихся 4-11 классов (40,7%). Они обеспечили 145 018 человеко-участий, что на 19 849 больше, чем в 2020-2021 учебном году (таблица № 5).

**Количество обучающихся ОО города Новосибирска,
принявших участие в школьном этапе Олимпиады в 2021-2022 учебном году**

| № п/п | Показатель | Количество обучающихся 4-11 классов | | | Количество человеко-участий |
|---------------|--------------------|-------------------------------------|-----------------------------|--------------|-----------------------------|
| | | всего в ОО | принявших участие в ШЭ ВсОШ | | |
| | | | количество | доля | |
| 1. | Государственные ОО | 861 | 511 | 59,3% | 1 582 |
| 2. | Муниципальные ОО | 128 589 | 52 021 | 40,5% | 141 568 |
| 3. | Частные ОО | 1 114 | 611 | 54,9% | 1 868 |
| Итого: | | 130 564 | 53 143 | 40,7% | 145 018 |

При этом большинство человеко-участий (141 568) обеспечено обучающимися муниципальных ОО, подведомственных департаменту образования мэрии города Новосибирска (таблица № 6).

**Количество обучающихся муниципальных ОО,
принявших участие в школьном этапе Олимпиады за 2020-2021 и 2021-2022 учебные годы
(по кластерам общеобразовательных организаций)**

| № п/п | Показатель | Доля обучающихся | | | Количество человеко-участий | | |
|---------------|---|------------------|--------------|------------------|-----------------------------|----------------|--------------------|
| | | 2020-2021 | 2021-2022 | динамика | 2020-2021 | 2021-2022 | динамика |
| 1. | Гимназии | 56,8% | 59,4% | ↑ на 2,6% | 19 770 | 24 642 | ↑ на 4 872 |
| 2. | Лицеи | 64,8% | 56,5% | ↓ на 8,3% | 27 164 | 30 734 | ↑ на 3 570 |
| 3. | СОШ с углубленным изучением отдельных предметов | 50,9% | 39,5% | ↓ на 11,4% | 11 607 | 14 291 | ↑ на 2 684 |
| 4. | СОШ, ООШ | 37,8% | 34,8% | ↓ на 3,0% | 63 613 | 71 136 | ↑ на 7 523 |
| 5. | Школы-интернаты | 55,9% | 55,0% | ↓ на 0,9% | 237 | 268 | ↑ на 31 |
| 6. | Вечерние школы | 10,4% | 14,4% | ↑ на 4,0% | 478 | 411 | ↓ на 67 |
| 7. | Коррекционные школы | 12,7% | 25,6% | ↑ на 12,9% | 29 | 86 | ↑ на 57 |
| Итого: | | 43,8% | 40,5% | ↓ на 3,2% | 122 898 | 141 568 | ↑ на 18 670 |

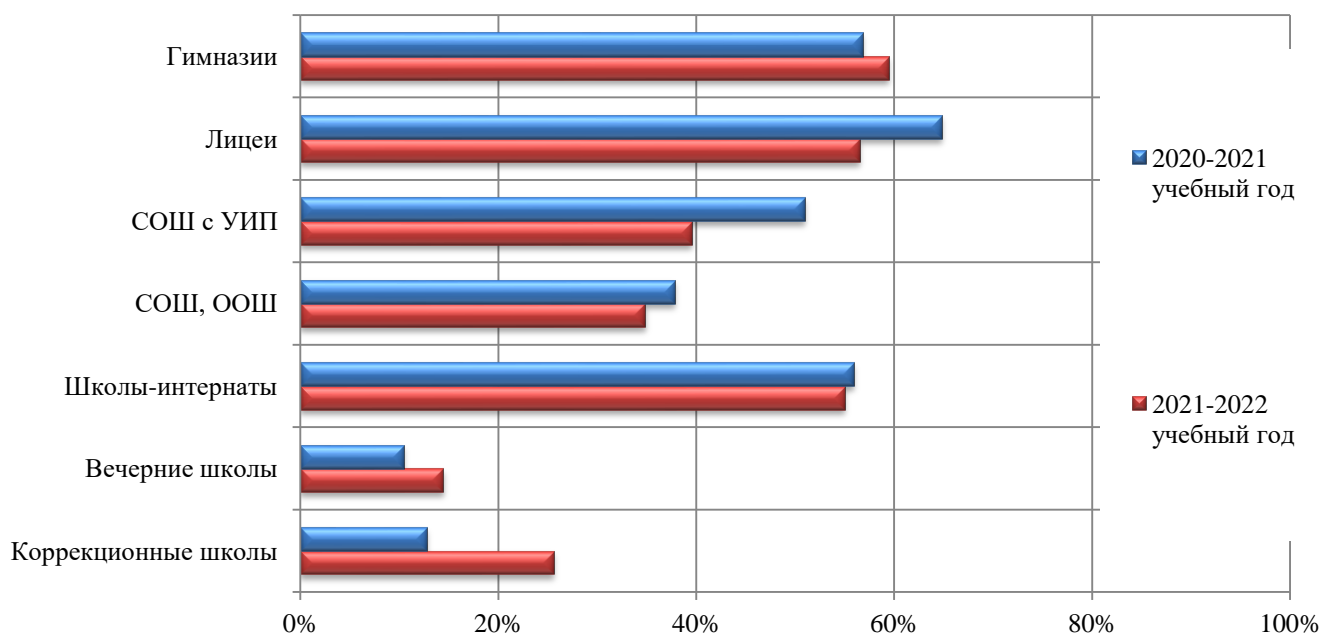
Показатели количества обучающихся муниципальных ОО, принявших участие в школьном этапе Олимпиады, демонстрируют увеличение количества человеко-участий в 2021-2022 учебном году на 18 670 при снижении доли обучающихся, вовлеченных в ВсОШ на 3,2% (приложение № 1).

Детальный анализ данных по муниципальным ОО показал, что наибольший показатель доли обучающихся, вовлеченных в участие ВсОШ, в гимназиях – 59,4%. Этот показатель выше, чем в лицеях (↑ на 2,9%) и средних общеобразовательных школах с углубленным изучением

отдельных предметов (↑ на 19,9%). При этом доля гимназистов, принявших участие в школьном этапе Олимпиады, по сравнению с прошлым учебным годом увеличилась на 2,6%, в то время как доля лицеистов и обучающихся СОШ с УИП снизилась на 8,3% и 11,4% соответственно.

Диаграмма № 3

**Доля обучающихся муниципальных ОО,
принявших участие в школьном этапе ВсОШ, за 2020-2021 и 2021-2022 учебные годы
(по кластерам общеобразовательных организаций)**



Наименьший показатель доли обучающихся, вовлеченных в участие ВсОШ, отмечен в коррекционных (25,6%) и вечерних (14,4%) школах. Но, несмотря на это, в них отмечено увеличение доли обучающихся, вовлеченных в ВсОШ по сравнению с 2020-2021 учебным годом.

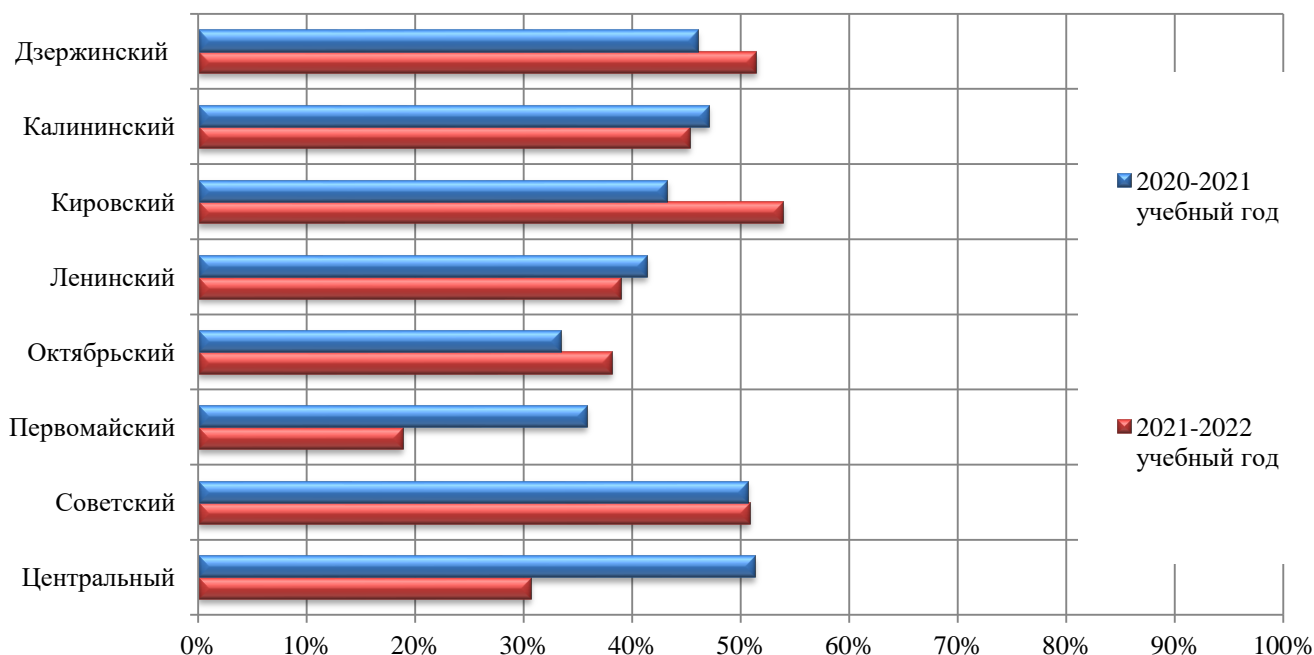
Кроме того, следует отметить, что вовлеченность обучающихся в школах-интернатах на протяжении 2 лет выше, чем вовлеченность обучающихся в СОШ с УИП (таблица № 7, диаграмма № 3).

Таблица № 8

**Доля обучающихся ОО города Новосибирска,
принявших участие в школьном этапе ВсОШ, за 2020-2021 и 2021-2022 учебные годы
(по районам, округу)**

| № п/п | Район, округ | Количество обучающихся 4-11 классов | | | | | | Динамика |
|---------------|--------------|-------------------------------------|-----------------------------|--------------|-----------------------|-----------------------------|--------------|------------------|
| | | 2020-2021 учебный | | | 2021-2022 учебный год | | | |
| | | всего в ОО | принявших участие в ШЭ ВсОШ | | всего в ОО | принявших участие в ШЭ ВсОШ | | |
| | | | количество | доля | | количество | доля | |
| 1. | Дзержинский | 11 389 | 5 240 | 46,0% | 11 244 | 5 775 | 51,4% | ↑ на 5,4% |
| 2. | Калининский | 17 337 | 8 146 | 47,0% | 17 238 | 7 802 | 45,3% | ↓ на 1,7% |
| 3. | Кировский | 16 037 | 6 901 | 43,2% | 16 663 | 8 975 | 53,9% | ↑ на 10,7% |
| 4. | Ленинский | 24 787 | 10 252 | 41,3% | 24 859 | 9 659 | 38,9% | ↓ на 2,4% |
| 5. | Октябрьский | 17 351 | 5 794 | 33,4% | 18 375 | 7 003 | 38,1% | ↑ на 4,7% |
| 6. | Первомайский | 7 376 | 2 644 | 35,8% | 7 698 | 1 444 | 18,8% | ↓ на 17% |
| 7. | Советский | 9 348 | 4 726 | 50,6% | 9 542 | 4 845 | 50,8% | ↑ на 0,2% |
| 8. | Центральный | 24 752 | 12 695 | 51,3% | 24 945 | 7 640 | 30,6% | ↓ на 20,7% |
| Итого: | | 128 377 | 56 398 | 43,9% | 130 564 | 53 143 | 40,7% | ↓ на 3,2% |

Доля обучающихся ОО города Новосибирска, принявших участие в школьном этапе ВсОШ, за 2020-2021 и 2021-2022 учебные годы (по районам, округу)



Анализ доли обучающихся, принявших участие в школьном этапе Олимпиады, по территориальному признаку за 2020-2021 и 2021-2022 учебные годы, представленный в таблице № 8 и диаграмме № 4, показал:

- увеличение доли обучающихся, вовлеченных в участие ВсОШ в Дзержинском (↑ на 5,4%), Кировском (↑ на 10,7%), Октябрьском (↑ на 4,7%), Советском (↑ на 0,2%) районах;
- сокращение доли обучающихся, вовлеченных в участие ВсОШ в Калининском (↓ на 1,7%), Ленинском (↓ на 2,4%), Первомайском (↓ на 17%) районах и Центральном округе (↓ на 20,7%).

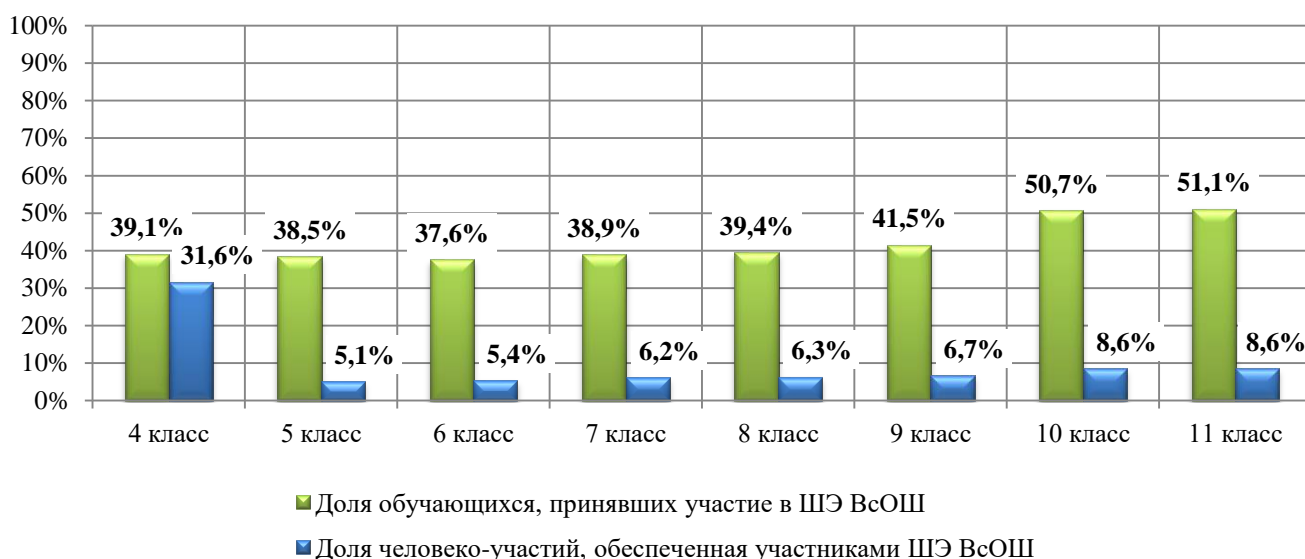
Таблица № 9

Количество обучающихся ОО города Новосибирска, принявших участие в школьном этапе Олимпиады за 2020-2021 и 2021-2022 учебные годы (по возрастным группам)

| № п/п | Класс обучения | Количество обучающихся | | | | Количество человеко-участий | | | |
|---------------|----------------|------------------------|-----------------------------|--------------|--------------|-----------------------------|----------------|--------------|-------------|
| | | всего в ОО | принявших участие в ШЭ ВсОШ | | доля | возможных ¹ | фактических | | доля |
| | | | всего | в т.ч. с ОВЗ | | | всего | в т.ч. с ОВЗ | |
| 1. | 4 класс | 20 646 | 8 079 | 71 | 39,1% | 41 292 | 13 056 | 81 | 31,6% |
| 2. | 5 класс | 20 750 | 7 978 | 44 | 38,5% | 394 250 | 20 134 | 55 | 5,1% |
| 3. | 6 класс | 19 642 | 7 385 | 38 | 37,6% | 373 198 | 20 126 | 53 | 5,4% |
| 4. | 7 класс | 18 577 | 7 228 | 31 | 38,9% | 352 963 | 21 988 | 53 | 6,2% |
| 5. | 8 класс | 16 828 | 6 632 | 35 | 39,4% | 319 732 | 20 266 | 64 | 6,3% |
| 6. | 9 класс | 16 159 | 6 704 | 33 | 41,5% | 307 021 | 20 406 | 59 | 6,7% |
| 7. | 10 класс | 9 095 | 4 610 | 20 | 50,7% | 172 805 | 14 711 | 49 | 8,6% |
| 8. | 11 класс | 8 867 | 4 527 | 11 | 51,1% | 168 473 | 14 331 | 16 | 8,6% |
| Итого: | | 130 564 | 53 143 | 283 | 40,7% | 2 129 734 | 145 018 | 430 | 6,8% |

¹ Количество возможных человеко-участий рассчитано по формуле $K_o \cdot K_p = K_{вч}$, где K_o – количество обучающихся в ОО города Новосибирска, K_p – количество общеобразовательных предметов ШЭ ВсОШ (все иностранные языки приняты за 1), $K_{вч}$ – количество возможных человеко-участий

**Количество обучающихся ОО города Новосибирска,
принявших участие в школьном этапе Олимпиады в 2021-2022 учебном году
(по возрастным группам)**



По данным статистики в возрастной структуре уникальных участников школьного этапа Олимпиады (таблица № 9, диаграмма № 5) преобладали обучающиеся 10 (50,7%) и 11 классов (51,1%). Но, несмотря на это, наибольшую активность показали обучающиеся 4 классов, обеспечив 31,6% возможных для них человеко-участий.

При этом следует отметить, что участниками школьного этапа Олимпиады стали и дети с ограниченными возможностями здоровья – 283 обучающихся 4-11 классов², которые обеспечили 430 человеко-участий по 21 общеобразовательному предмету.

Таблица № 10

**Количество участников школьного этапа Олимпиады за 2020-2021 и 2021-2022 учебные годы
(по общеобразовательным предметам)**

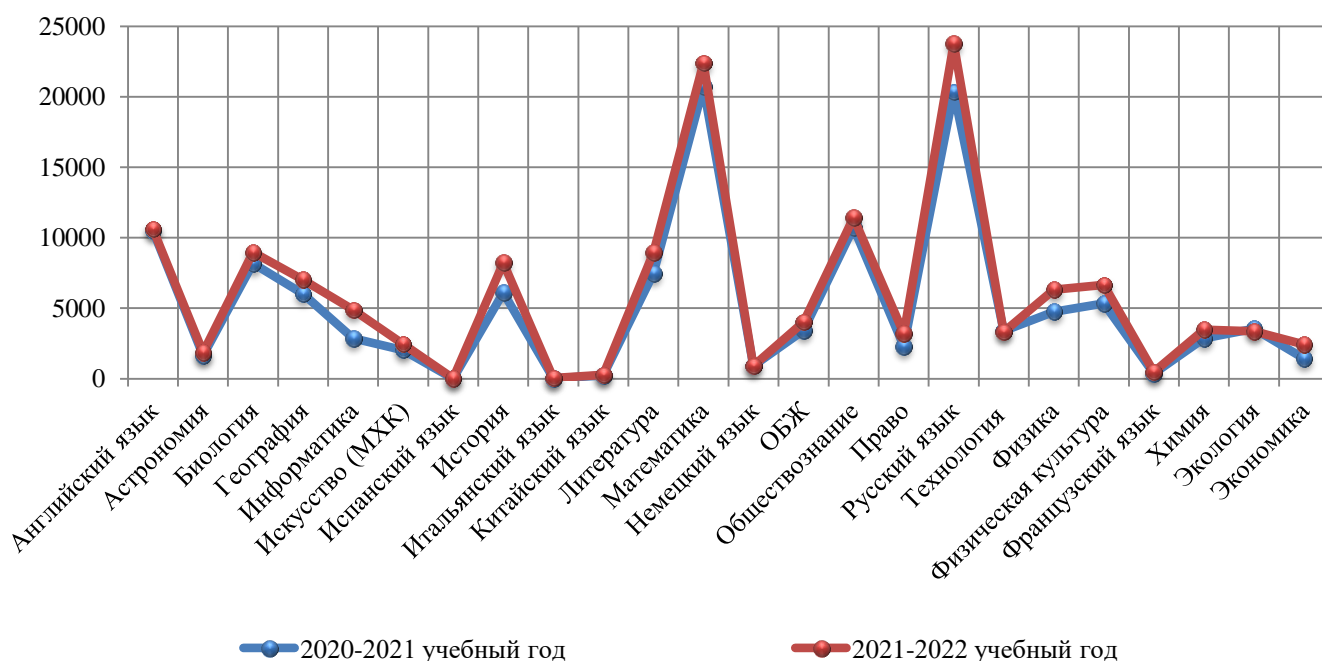
| № п/п | Наименование общеобразовательного предмета | Количество человеко-участий (участников) | | | динамика |
|-------|--|--|-----------------------|-------------------|------------|
| | | 2020-2021 учебный год | 2021-2022 учебный год | | |
| | | | всего | в том числе с ОВЗ | |
| 1. | Английский язык | 10 508 | 10 625 | 29 | ↑ на 117 |
| 2. | Астрономия | 1 645 | 1 853 | 11 | ↑ на 208 |
| 3. | Биология | 8 184 | 8 963 | 41 | ↑ на 779 |
| 4. | География | 6 009 | 7 020 | 18 | ↑ на 1 011 |
| 5. | Информатика | 2 869 | 4 874 | 11 | ↑ на 2 005 |
| 6. | Искусство (МХК) | 2 014 | 2 451 | 6 | ↑ на 437 |
| 7. | Испанский язык | 11 | 27 | 0 | ↑ на 16 |
| 8. | История | 6 111 | 8 214 | 17 | ↑ на 2 103 |
| 9. | Итальянский язык | 34 | 43 | 0 | ↑ на 9 |
| 10. | Китайский язык | 218 | 263 | 0 | ↑ на 45 |
| 11. | Литература | 7 479 | 8 941 | 14 | ↑ на 1 462 |
| 12. | Математика | 20 709 | 22 388 | 59 | ↑ на 1 679 |
| 13. | Немецкий язык | 906 | 902 | 4 | ↓ на 4 |
| 14. | ОБЖ | 3 425 | 4 013 | 16 | ↑ на 588 |
| 15. | Обществознание | 10 726 | 11 434 | 24 | ↑ на 708 |
| 16. | Право | 2 294 | 3 200 | 5 | ↑ на 906 |

² По данным, представленным МКУДПО «ГЦРО» образовательными организациями города Новосибирска

| № п/п | Наименование общеобразовательного предмета | Количество человеко-участий (участников) | | | динамика |
|---------------|--|--|-----------------------|-------------------|--------------------|
| | | 2020-2021 учебный год | 2021-2022 учебный год | | |
| | | | всего | в том числе с ОВЗ | |
| 17. | Русский язык | 20 352 | 23 772 | 106 | ↑ на 3 420 |
| 18. | Технология | 3 383 | 3 310 | 12 | ↓ на 73 |
| 19. | Физика | 4 744 | 6 316 | 13 | ↑ на 1 572 |
| 20. | Физическая культура | 5 329 | 6 646 | 25 | ↑ на 1 317 |
| 21. | Французский язык | 372 | 486 | 1 | ↑ на 114 |
| 22. | Химия | 2 862 | 3 484 | 11 | ↑ на 622 |
| 23. | Экология | 3 552 | 3 373 | 5 | ↓ на 179 |
| 24. | Экономика | 1 433 | 2 420 | 2 | ↑ на 987 |
| Итого: | | 125 169 | 145 018 | 430 | ↑ на 19 849 |

Диаграмма № 6

Количество участников школьного этапа Олимпиады за 2020-2021 и 2021-2022 учебные годы (по общеобразовательным предметам)



Сравнительный анализ количества участников школьного этапа Олимпиады по каждому общеобразовательному предмету в отдельности (таблица № 10, диаграмма № 6), свидетельствует о том, что на протяжении 2 лет наибольшее количество участников школьного этапа ВСОШ, за исключением предметов «Математика» и «Русский язык», наблюдается по общеобразовательным предметам: «Английский язык», «Биология», «История», «Обществознание». При этом в 2021-2022 учебном году увеличилось количество участников по 21 предмету. Значительный рост (свыше 1 000) участников, отмечен по предметам:

- «Русский язык» на 3 420 участников;
- «История» на 2 103 участника;
- «Информатика» на 2 005 участников;
- «Математика» на 1 679 участников;
- «Физика» на 1 572 участника;
- «Литература» на 1 462 участника;
- «Физическая культура» на 1 317 участников;
- «География» на 1 011 участников.

Сократилось количество участников по 3 предметам: «Немецкий язык» (↓ на 4), «Технология» (↓ на 73), «Экология» (↓ на 179).

**Количество участников школьного этапа Олимпиады,
ставших победителями и призерами, за 2020-2021 и 2021-2022 учебные годы**

| № п/п | Период | Количество человеко-участий | Количество победителей и призеров. | | | Доля участников, ставших победителями и призерами |
|------------------|-----------------------|-----------------------------|------------------------------------|-------------------|-------------------|---|
| | | | В том числе: | | | |
| | | | победителей | призеров | всего | |
| 1. | 2020-2021 учебный год | 125 169 | 8 528 | 19 442 | 27 970 | 22,4% |
| 2. | 2021-2022 учебный год | 145 018 | 9 122 | 16 708 | 25 830 | 17,8% |
| Динамика: | | ↑ на 19 849 | ↑ на 594 | ↓ на 2 734 | ↓ на 2 140 | ↓ на 4,6% |

Общее число человеко-участий школьного этапа Олимпиады составило 145 018. Победителями и призерами стали 25 830 обучающихся, что на 2 140 меньше чем в 2020-2021 учебном году. Из них: 9 122 участника – победители, 16 708 – призеры. Таким образом, доля победителей и призеров составила 17,8% от общего числа участников, что соответствует квоте, установленной п. 6 приказа департамента образования мэрии города Новосибирска от 20.08.2021 г. № 0739-од (таблица № 11).

Итоги школьного этапа Олимпиады утверждены приказом департамента образования мэрии города Новосибирска от 18.11.2022 г. № 1092-од «Об утверждении итоговых результатов школьного этапа всероссийской олимпиады школьников в 2021-2022 учебном году в городе Новосибирске».

Раздел 2. Численность участников муниципального этапа ВсОШ

В соответствии с Порядком, приказом министерства образования Новосибирской области от 03.11.2021 г. № 2527 «О проведении муниципального этапа всероссийской олимпиады школьников по каждому общеобразовательному предмету в 2021-2022 учебном году на территории Новосибирской области» с 15.11.2021 г. по 08.12.2021 г. состоялись соревновательные туры муниципального этапа ВсОШ по 24 общеобразовательным предметам.

**Количество ОО города Новосибирска,
имеющих участников муниципального этапа Олимпиады в 2021-2022 учебном году**

| № п/п | Показатель | Количество ОО, имеющих участников: | | | |
|---------------|--|------------------------------------|--------------|-------------------|--------------|
| | | ШЭ ВсОШ | МЭ ВсОШ | | |
| | | | приглашенных | принявших участие | |
| | | количество | | доля | |
| 1. | Государственные ОО | 2 | 2 | 2 | 100% |
| 2. | Муниципальные ОО | 193 | 185 | 183 | 98,9% |
| | в т.ч. ОО, реализующие региональный проект «Специализированные классы» | 43 | 43 | 43 | 100% |
| 3. | Частные ОО | 12 | 11 | 10 | 90,9% |
| | в т.ч. ОО, реализующие региональный проект «Специализированные классы» | 1 | 1 | 1 | 100% |
| Итого: | | 207 | 198 | 195 | 98,5% |

В муниципальном этапе Олимпиады приняли участие обучающиеся 195 ОО, что составило 98,5% от общего количества ОО, имеющих участников ВсОШ, приглашенных к участию в муниципальном этапе (таблица № 12).

Не приняли участие в муниципальном этапе ВсОШ 3 ОО города Новосибирска (1,5%).
В том числе:

- 2 муниципальных ОО (МБОУ СОШ № 19, МБОУ ООШ № 84);
- 1 частная ОО (АНО школа «Экселенс-С»).

Помимо этого следует отметить, что:

- участники 9 ОО (4,3% от общего количества ОО, имеющих участников школьного этапа) по итогам школьного этапа Олимпиады не получили приглашение на муниципальный этап. Это 2 прогимназии (МКОУ Прогимназия № 1, МКОУ Прогимназия «Зимородок»), 2 средние общеобразовательные (МКОУ СОШ № 66, МБОУ СОШ № 138), 2 вечерние (МБОУ В(С)Ш № 1, МБОУ ВСШ № 27), 2 коррекционные (МКОУ С(К)ШИ № 39, МКОУ С(К)ШИ № 116) и 1 частная (ЧОУ «ОНЛАЙН ГИМНАЗИЯ № 1) школы;
- муниципальный этап ВсОШ состоялся во всех ОО, реализующих региональный проект «Специализированные классы».

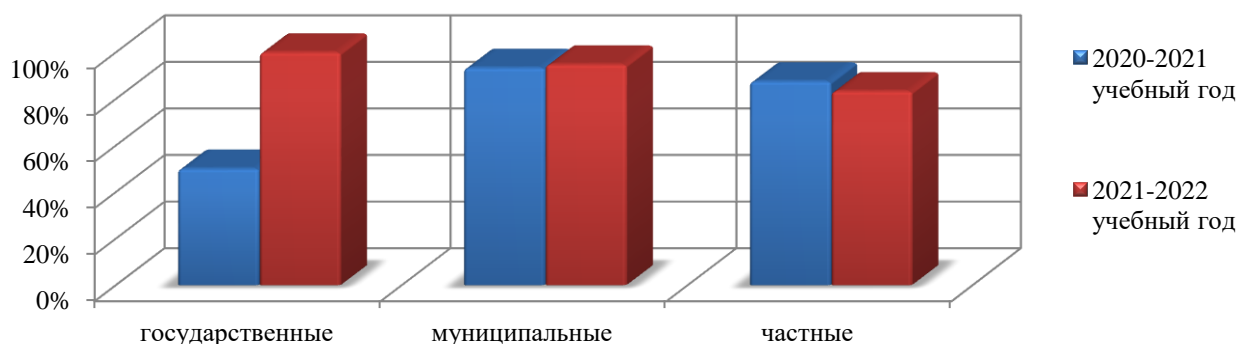
Таблица № 13

Доля ОО города Новосибирска, имеющих участников муниципального этапа Олимпиады за 2020-2021 и 2021-2022 учебные годы

| № п/п | Показатель | Количество ОО, имеющих участников | | | | | | Динамика |
|---------------|--------------------|-----------------------------------|------------|--------------|-----------------------|------------|--------------|------------------|
| | | 2020-2021 учебный год | | | 2021-2022 учебный год | | | |
| | | ШЭ | МЭ | | ШЭ | МЭ | | |
| 1. | Государственные ОО | 2 | 1 | 50,0% | 2 | 2 | 100% | ↑ на 50,0% |
| 2. | Муниципальные ОО | 195 | 182 | 93,3% | 193 | 183 | 94,8% | ↑ на 1,5% |
| 3. | Частные ОО | 8 | 7 | 87,5% | 12 | 10 | 83,3% | ↓ на 4,2% |
| Итого: | | 205 | 190 | 92,7% | 207 | 195 | 94,2% | ↑ на 1,5% |

Диаграмма № 7

Доля ОО города Новосибирска, имеющих участников муниципального этапа, за 2020-2021 и 2021-2022 учебные годы



В целом, по данным, представленным в таблице № 13 и диаграмме № 7, отмечено увеличение ОО, имеющих участников муниципального этапа ВсОШ, на 1,5% по сравнению с 2020-2021 учебным годом. Так в 2021-2022 учебном году показано увеличение доли государственных (↑ на 50,0%) и муниципальных (↑ на 1,5%) ОО, в то время как доля частных ОО снизилась на 4,2%.

Таблица № 14

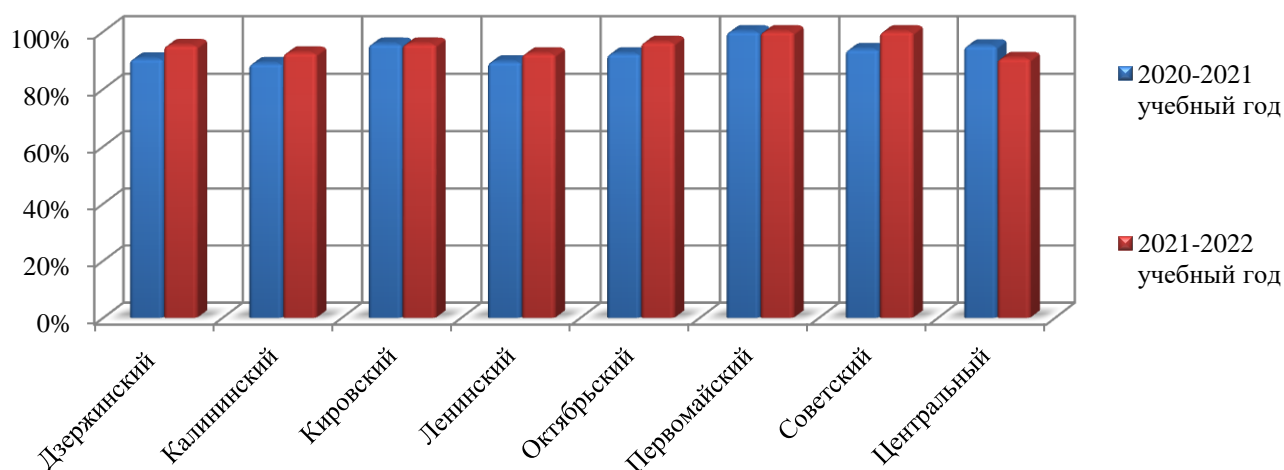
Доля ОО города Новосибирска, имеющих участников муниципального этапа Олимпиады за 2020-2021 и 2021-2022 учебные годы (по районам, округу)

| № п/п | Район, округ | Количество ОО, имеющих участников | | | | | | Динамика |
|-------|--------------|-----------------------------------|----|-------|-----------------------|----|-------|-----------|
| | | 2020-2021 учебный год | | | 2021-2022 учебный год | | | |
| | | ШЭ | МЭ | | ШЭ | МЭ | | |
| 1. | Дзержинский | 21 | 19 | 90,5% | 21 | 20 | 95,2% | ↑ на 4,7% |
| 2. | Калининский | 27 | 24 | 88,9% | 27 | 25 | 92,6% | ↑ на 3,7% |
| 3. | Кировский | 23 | 22 | 95,7% | 23 | 22 | 95,7% | = |

| № п/п | Район, округ | Количество ОО, имеющих участников | | | | | | Динамика |
|---------------|--------------|-----------------------------------|------------|--------------|-----------------------|------------|--------------|------------------|
| | | 2020-2021 учебный год | | | 2021-2022 учебный год | | | |
| | | ШЭ | МЭ | | ШЭ | МЭ | | |
| 4. | Ленинский | 38 | 34 | 89,5% | 39 | 36 | 92,3% | ↑ на 2,8% |
| 5. | Октябрьский | 26 | 24 | 92,3% | 27 | 26 | 96,3% | ↑ на 4,0% |
| 6. | Первомайский | 13 | 13 | 100% | 12 | 12 | 100% | = |
| 7. | Советский | 16 | 15 | 93,8% | 15 | 15 | 100% | ↑ на 6,2% |
| 8. | Центральный | 41 | 39 | 95,1% | 43 | 39 | 90,7% | ↓ на 4,4% |
| Итого: | | 205 | 190 | 92,7% | 207 | 195 | 94,2% | ↑ на 1,5% |

Диаграмма № 8

Доля ОО города Новосибирска, имеющих участников муниципального этапа, за 2020-2021 и 2021-2022 учебные годы (по районам, округу)



Анализ доли ОО, имеющих участников МЭ ВсОШ, по территориальному принципу за 2 учебных года, отраженный в таблице № 14 и диаграмме № 8, показал:

- увеличение доли ОО в Дзержинском (↑ на 4,7%), Калининском (↑ на 3,7%), Ленинском (↑ на 2,8%), Октябрьском (↑ на 4,0%), Советском (↑ на 6,2%) районах;
- сохранение доли на прежнем уровне в Кировском (95,7%) и Первомайском (100%) районах;
- снижение доли ОО в Центральном округе (↓ на 4,4%).

Таким образом, в 2021-2022 учебном году имели участников муниципального этапа ВсОШ только все ОО Первомайского района.

Таблица № 15

Количество обучающихся ОО города Новосибирска, приглашенных к участию в муниципальном этапе Олимпиады в 2021-2022 учебном году

| № п/п | Показатель | Количество ОО | Количество обучающихся. Из них: | | | Количество человеко-участий |
|---------------|--------------------|---------------|---------------------------------|--|--------------|-----------------------------|
| | | | участники ШЭ ВсОШ 2021 года | победители и призеры МЭ ВсОШ 2020 года | всего: | |
| 1. | Государственные ОО | 2 | 67 | 0 | 67 | 89 |
| 2. | Муниципальные ОО | 185 | 7 914 | 410 | 8 324 | 11 614 |
| 3. | Частные ОО | 11 | 115 | 7 | 122 | 166 |
| Итого: | | 198 | 8 096 | 417 | 8 513 | 11 869 |

К участию в муниципальном этапе Олимпиады были приглашены 8 513 обучающихся из 198 общеобразовательных организаций в целях предоставления возможности 11 896 человеко-участий. Из них 8 096 участника школьного этапа Олимпиады 2021-2022 учебного года и 417 победителей и призеров муниципального этапа ВсОШ 2020-2021 учебного года.

В том числе большинство ребят, приглашенных к участию в муниципальном этапе ВсОШ, являлись обучающимися 185 муниципальных образовательных организаций – 8 324 человека (97,8%) (таблица № 15).

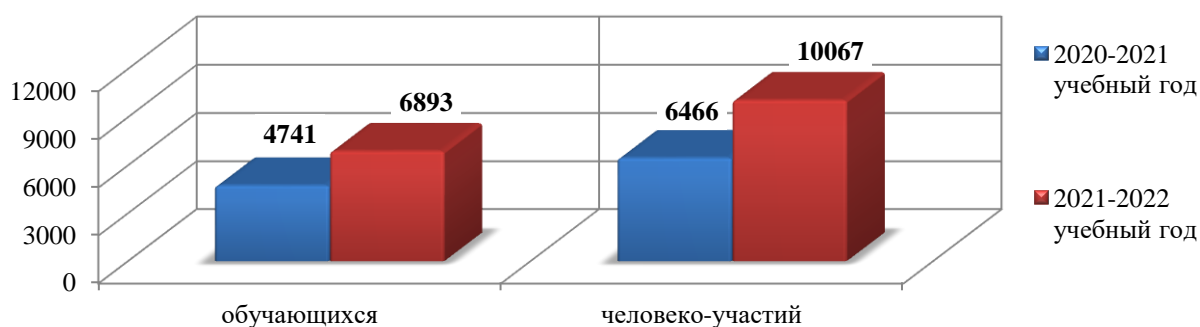
Таблица № 16

**Количество обучающихся ОО города Новосибирска,
принявших участие в муниципальном этапе Олимпиады за 2020-2021 и 2021-2022 учебные годы**

| № п/п | Период | Количество ОО, принявших участие в МЭ ВсОШ | Количество обучающихся, принявших участие в МЭ ВсОШ. Из них: | | | |
|------------------|-----------------------|--|--|---------------|-------------------|----------------|
| | | | человек | | человеко-участий | |
| | | | всего | в т.ч. с ОВЗ | всего | в т.ч. с ОВЗ |
| 1. | 2020-2021 учебный год | 190 | 4 741 | 12 | 6 466 | 18 |
| 2. | 2021-2022 учебный год | 195 | 6 893 | 18 | 10 067 | 28 |
| Динамика: | | ↑ на 5 | ↑ на 2 152 | ↓ на 6 | ↑ на 3 601 | ↓ на 10 |

Диаграмма 9

**Количество участников муниципального этапа Олимпиады
за 2020-2021 и 2021-2022 учебные годы**



При этом приняли участие в муниципальном этапе Олимпиады 6 893 обучающихся из 195 общеобразовательных организаций, обеспечив 10067 человеко-участий. Среди них 18 обучающихся 7-11 классов с ограниченными возможностями здоровья³, которые обеспечили 28 человеко-участий по 13 общеобразовательным предметам.

В целом, сравнительный анализ количества участников муниципального этапа за 2020-2021 и 2021-2022 учебные годы, отраженный в таблице № 16 и диаграмме № 9, демонстрирует как рост количества обучающихся (↑ на 2 152), так и человеко-участий (↑ на 3 601).

Таблица № 17

**Явка участников муниципального этапа Олимпиады
за 2020-2021 и 2021-2022 учебные годы**

| № п/п | Период | Количество обучающихся. Из них: | | Явка | Уровень явки ⁴ |
|------------------|-----------------------|---------------------------------|-------------------|------------------|---------------------------|
| | | приглашены | приняли участие | | |
| 1. | 2020-2021 учебный год | 7 262 | 6 466 | 89,0% | допустимый |
| 2. | 2021-2022 учебный год | 11 869 | 10 067 | 84,8% | допустимый |
| Динамика: | | ↑ на 4 607 | ↑ на 3 601 | ↓ на 4,2% | = |

В 2021-2022 учебном году явка участников муниципального этапа ВсОШ составила 84,8%, что соответствует допустимому уровню.

³ По данным, представленным МКУДПО «ГЦРО» образовательными организациями города Новосибирска

⁴ При определении уровня явки использовался единый подход перевода в шкалу, соответствующую четырем уровням: эталонный (образцовый) уровень – 100%; оптимальный уровень – от 90,0% до 99,9%; допустимый уровень – от 70,0% до 89,9%; критический уровень – от 0% до 69,9%.

Данные, представленные в таблице № 17, демонстрируют снижение явки по сравнению с 2020-2021 учебным годом на 4,2%.

Так, снижение явки участников наблюдается по 17 общеобразовательным предметам (71%). Увеличение явки отмечено по 7 предметам (29%).

Таблица № 18

**Явка участников муниципального этапа Олимпиады
за 2020-2021 и 2021-2022 учебные годы
(по общеобразовательным предметам)**

| № п/п | Наименование общеобразовательного предмета | 2020-2021 учебный год | | 2021-2022 учебный год | | Динамика |
|---------------|--|-----------------------|---------------------------|-----------------------|-------------------|------------------|
| | | явка | уровень явки ⁵ | явка | уровень явки | |
| 1. | Английский язык | 93,5% | оптимальный | 90,2% | оптимальный | ↓ на 3,3% |
| 2. | Астрономия | 91,1% | оптимальный | 82,6% | допустимый | ↓ на 8,5% |
| 3. | Биология | 85,8% | допустимый | 79,4% | допустимый | ↓ на 6,4% |
| 4. | География | 86,7% | допустимый | 87,0% | допустимый | ↑ на 0,3% |
| 5. | Информатика | 98,8% | оптимальный | 89,4% | допустимый | ↓ на 9,4% |
| 6. | Искусство (МХК) | 85,3% | допустимый | 83,3% | допустимый | ↓ на 2,0% |
| 7. | Испанский язык | 87,5% | допустимый | 93,3% | оптимальный | ↑ на 5,8% |
| 8. | История | 91,6% | оптимальный | 76,8% | допустимый | ↓ на 14,8% |
| 9. | Итальянский язык | 100% | эталонный | 58,3% | критический | ↓ на 41,7% |
| 10. | Китайский язык | 97,7% | оптимальный | 86,2% | допустимый | ↓ на 11,5% |
| 11. | Литература | 88,3% | допустимый | 89,8% | допустимый | ↑ на 1,5% |
| 12. | Математика | 95,7% | оптимальный | 85,3% | допустимый | ↓ на 10,4% |
| 13. | Немецкий язык | 92,2% | оптимальный | 80,4% | допустимый | ↓ на 11,8% |
| 14. | ОБЖ | 80,0% | допустимый | 82,3% | допустимый | ↑ на 2,3% |
| 15. | Обществознание | 89,9% | допустимый | 90,8% | оптимальный | ↑ на 0,9% |
| 16. | Право | 86,7% | допустимый | 80,5% | допустимый | ↓ на 6,2% |
| 17. | Русский язык | 93,7% | оптимальный | 86,2% | допустимый | ↓ на 7,5% |
| 18. | Технология | 71,8% | допустимый | 70,7% | допустимый | ↓ на 1,1% |
| 19. | Физика | 92,2% | оптимальный | 92,6% | оптимальный | ↑ на 0,4% |
| 20. | Физическая культура | 86,8% | допустимый | 73,3% | допустимый | ↓ на 13,5% |
| 21. | Французский язык | 92,8% | оптимальный | 83,9% | допустимый | ↓ на 8,9% |
| 22. | Химия | 90,7% | оптимальный | 87,0% | допустимый | ↓ на 3,7% |
| 23. | Экология | 84,7% | допустимый | 83,2% | допустимый | ↓ на 1,5% |
| 24. | Экономика | 89,5% | допустимый | 90,0% | оптимальный | ↑ на 0,5% |
| Итого: | | 89,0% | допустимый | 84,8% | допустимый | ↓ на 4,2% |

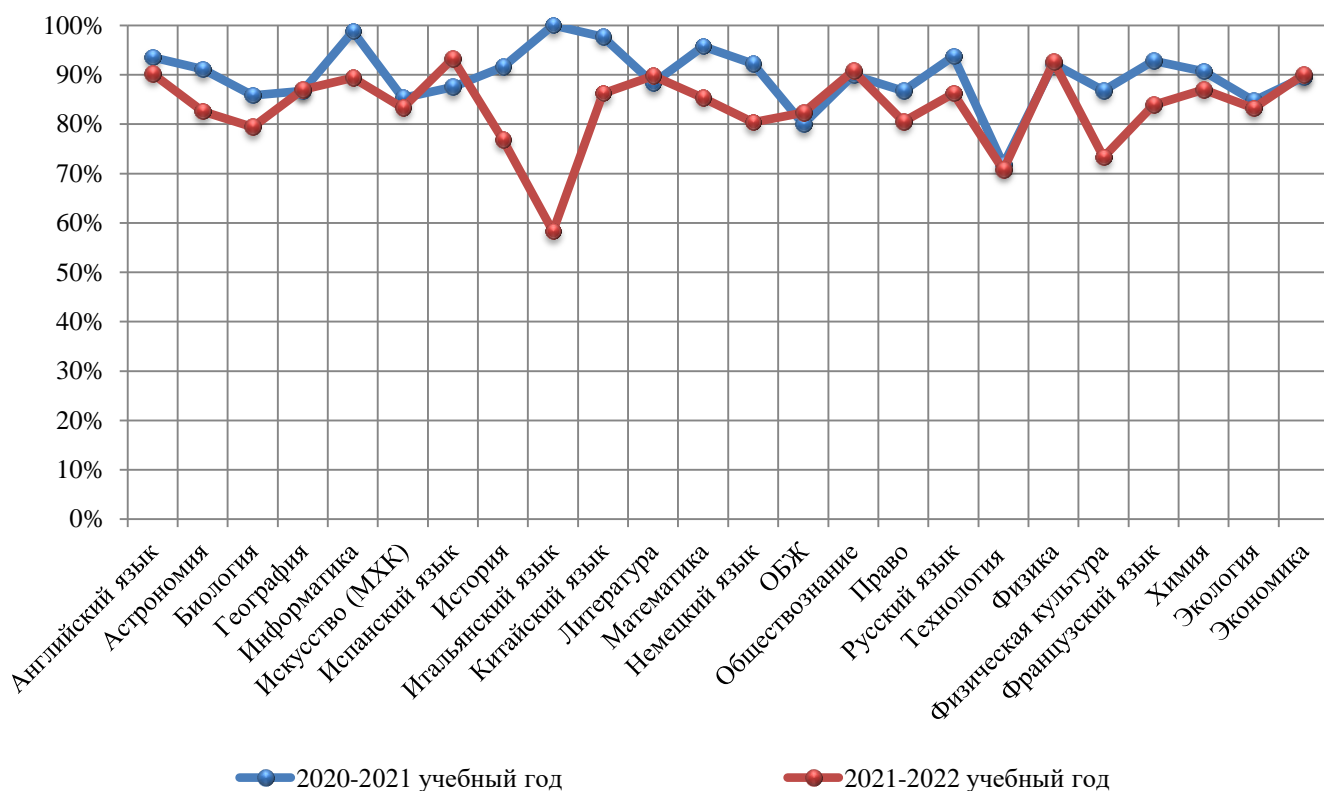
Так, снижение явки участников наблюдается по 17 общеобразовательным предметам (71%). Увеличение явки отмечено по 7 предметам (29%).

При этом явка участников определена (таблица № 18, диаграмма № 10, приложение № 2):

- оптимальным уровнем по 5 предметам («Английский язык», «Испанский язык», «Обществознание», «Физика», «Экономика»);
- допустимым уровнем по 18 предметам («Астрономия», «Биология», «География», «Информатика», «Искусство (МХК)», «История», «Китайский язык», «Литература», «Математика», «Немецкий язык», «Основы безопасности жизнедеятельности», «Право», «Русский язык», «Технология», «Физическая культура», «Французский язык», «Химия», «Экология»);
- критическим уровнем по 1 предмету: «Итальянский язык».

⁵ При определении уровня явки использовался единый подход перевода в шкалу, соответствующую четырем уровням: эталонный (образцовый) уровень – 100%; оптимальный уровень – от 90,0% до 99,9%; допустимый уровень – от 70,0% до 89,9%; критический уровень – от 0% до 69,9%.

Явка участников муниципального этапа Олимпиады за 2020-2021 и 2021-2022 учебные годы (по общеобразовательным предметам)



Самая высокая явка (93,3%) на Олимпиаде по испанскому языку. Самая низкая по итальянскому языку (58,3%), технологии (70,7%) и физической культуре (73,3%). Это обусловлено тем, что в 11 ОО города Новосибирска не были созданы условия для реализации таланта обучающихся в муниципальном этапе Олимпиады по вышеуказанным общеобразовательным предметам. А именно:

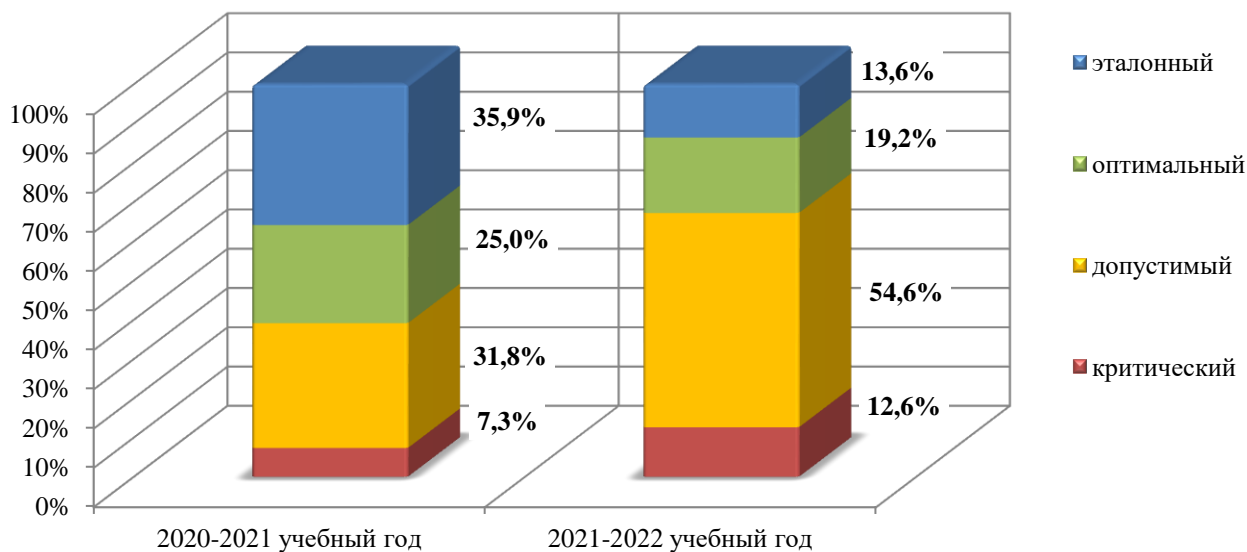
- 6 ОО не состоялся муниципальный этап ВсОШ по физической культуре (МБОУ СОШ № 24, МБОУ СОШ № 78, МБОУ СОШ № 80, МБОУ СОШ № 140, МБОУ СОШ № 170, МБОУ «СОШ № 175»);
- 4 ОО не состоялся муниципальный этап ВсОШ по технологии (МБОУ СОШ № 80, МБОУ СОШ № 111, МБОУ СОШ № 131, МБОУ СОШ № 177);
- 1 ОО не состоялся муниципальный этап ВсОШ по итальянскому языку (МАОУ Гимназия № 11 «Гармония»).

Таблица № 19

Долевое соотношение количества ОО в зависимости от уровня явки участников муниципального этапа Олимпиады за 2020-2021 и 2021-2022 учебные годы

| № п/п | Уровень явки | Количество ОО | | | | Динамика |
|---------------|--------------|-----------------------|-------|-----------------------|-------|------------|
| | | 2020-2021 учебный год | | 2021-2022 учебный год | | |
| | | кол-во | доля | кол-во | доля | |
| 1. | Эталонный | 69 | 35,9% | 27 | 13,6% | ↓ на 22,3% |
| 2. | Оптимальный | 48 | 25,0% | 38 | 19,2% | ↓ на 5,8% |
| 3. | Допустимый | 61 | 31,8% | 108 | 54,6% | ↑ на 22,8% |
| 4. | Критический | 14 | 7,3% | 25 | 12,6% | ↑ на 5,3% |
| Итого: | | 192 | | 198 | | |

**Долевое соотношение ОО
в зависимости от уровня явки участников муниципального этапа Олимпиады
за 2020-2021 и 2021-2022 учебные годы**



Данные статистики по каждой ОО в отдельности, отраженные в таблице № 19, диаграмме № 11 и приложении № 3, показали, что обеспечили явку в 2021-2022 учебном году на:

- эталонном уровне 27 ОО (13,6%);
- оптимальном уровне 38 ОО (19,2%);
- допустимом уровне 108 ОО (54,6%);
- критическом уровне 25 ОО (12,6%).

При этом сравнительный анализ показателей явки за 2020-2021 и 2021-2022 учебные годы демонстрирует сокращение количества ОО, обеспечивших явку участников на эталонном (↓ на 42 ОО – 22,3%) и оптимальном (↓ на 10 ОО – 5,8%) уровнях на 28,1%.

Таблица № 20

**Явка участников муниципального этапа Олимпиады
за 2020-2021 и 2021-2022 учебный год
(по районам, округу)**

| № п/п | Район, округ | 2020-2021 учебный год | | 2021-2022 учебный год | | Динамика |
|---------------|--------------|-----------------------|-------------------|-----------------------|-------------------|------------------|
| | | явка | уровень явки | явка | уровень явки | |
| 1. | Дзержинский | 86,1% | допустимый | 86,6% | допустимый | ↑ на 0,5% |
| 2. | Калининский | 93,5% | оптимальный | 87,2% | допустимый | ↓ на 6,3% |
| 3. | Кировский | 91,2% | оптимальный | 84,5% | допустимый | ↓ на 6,7% |
| 4. | Ленинский | 92,7% | оптимальный | 85,0% | допустимый | ↓ на 7,7% |
| 5. | Октябрьский | 82,6% | допустимый | 83,9% | допустимый | ↑ на 1,3% |
| 6. | Первомайский | 86,4% | допустимый | 82,5% | допустимый | ↓ на 3,9% |
| 7. | Советский | 88,9% | допустимый | 88,5% | допустимый | ↓ на 0,4% |
| 8. | Центральный | 88,3% | допустимый | 82,8% | допустимый | ↓ на 5,5% |
| Итого: | | 89,0% | допустимый | 84,8% | допустимый | ↓ на 4,2% |

По данным, представленным в таблице № 20 и приложении № 4, наблюдается снижение показателей явки участников муниципального этапа Олимпиады по сравнению с прошлым годом в большинстве (6; 75%) районах, округе города Новосибирска: Ленинском (↓ на 7,7%), Кировском (↓ на 6,7%), Калининском (↓ на 6,3%), Первомайском (↓ на 3,9%), Советском (↓ на 0,4%) районах и Центральном округе (↓ на 5,5%). Увеличение показателей явки отмечено в 2 (25%) районах: Октябрьском (↑ на 1,3%) и Дзержинском (↑ на 0,5%).

**Количество участников школьного этапа Олимпиады,
ставших победителями и призерами, за 2020-2021 и 2021-2022 учебные годы**

| № п/п | Период | Количество человеко-участий | Количество победителей и призеров. | | | Доля участников, ставших победителями и призерами |
|------------------|-----------------------|-----------------------------|------------------------------------|-----------------|-------------------|---|
| | | | В том числе: | | | |
| | | | победителей | призеров | всего | |
| 1. | 2020-2021 учебный год | 6 466 | 144 | 1 765 | 1 909 | 29,5% |
| 2. | 2021-2022 учебный год | 10 067 | 1 069 | 2 052 | 3 121 | 31,0% |
| Динамика: | | ↑ на 3 601 | ↑ на 925 | ↑ на 287 | ↑ на 1 212 | ↑ на 1,5% |

Общее число человеко-участий муниципального этапа Олимпиады составило 10 067. Победителями и призерами стали 3 121 обучающийся, что на 1 212 больше чем в 2020-2021 учебном году. Из них: 1 069 человек – победители, 2 052 – призеры (таблица № 21). Таким образом, доля победителей и призеров составила 31,0% от общего числа участников, что не соответствует условию квоты «не более 30 процентов от общего числа участников по каждому общеобразовательному предмету», установленной п. 1.2 приказа департамента образования мэрии города Новосибирска от 22.11.2021 г. № 1102-од «о внесении изменений в приказ департамента образования мэрии города Новосибирска от 29.10.2021 г. № 1031-од "О проведении муниципального этапа всероссийской олимпиады школьников в 2021/2022 учебном году"» (далее – приказ департамента образования).

Таблица № 22

**Количество победителей и призеров муниципального этапа Олимпиады
в 2021-2022 учебные годы
(по общеобразовательным предметам)**

| № п/п | Наименование общеобразовательного предмета | Количество участников | Количество победителей и призеров | Доля победителей и призеров | Соответствие установленной квоте |
|---------------|--|-----------------------|-----------------------------------|-----------------------------|----------------------------------|
| 1. | Английский язык | 693 | 228 | 33% | не соответствует |
| 2. | Астрономия | 228 | 68 | 30% | соответствует |
| 3. | Биология | 793 | 238 | 30% | соответствует |
| 4. | География | 368 | 111 | 30% | соответствует |
| 5. | Информатика | 840 | 270 | 32% | не соответствует |
| 6. | Искусство (МХК) | 185 | 56 | 30% | соответствует |
| 7. | Испанский язык | 14 | 4 | 29% | соответствует |
| 8. | История | 509 | 157 | 31% | не соответствует |
| 9. | Итальянский язык | 7 | 1 | 14% | соответствует |
| 10. | Китайский язык | 106 | 34 | 32% | не соответствует |
| 11. | Литература | 441 | 134 | 30% | соответствует |
| 12. | Математика | 1 505 | 449 | 30% | соответствует |
| 13. | Немецкий язык | 135 | 44 | 33% | не соответствует |
| 14. | ОБЖ | 288 | 89 | 31% | не соответствует |
| 15. | Обществознание | 501 | 156 | 31% | не соответствует |
| 16. | Право | 499 | 151 | 30% | соответствует |
| 17. | Русский язык | 463 | 147 | 32% | не соответствует |
| 18. | Технология | 236 | 71 | 30% | соответствует |
| 19. | Физика | 836 | 268 | 32% | не соответствует |
| 20. | Физическая культура | 294 | 90 | 31% | не соответствует |
| 21. | Французский язык | 93 | 29 | 31% | не соответствует |
| 22. | Химия | 434 | 131 | 30% | соответствует |
| 23. | Экология | 347 | 116 | 33% | не соответствует |
| 24. | Экономика | 252 | 79 | 31% | не соответствует |
| Итого: | | 10 067 | 3 121 | 31,0% | не соответствует |

Данное несоответствие установлено по 13 общеобразовательным предметам («Английский язык», «Информатика», «История», «Китайский язык», «Немецкий язык», «ОБЖ», «Обществознание», «Русский язык», «Физика», «Физическая культура», «Французский язык», «Экология», «Экономика») и обусловлено тем, что соблюдение требования п. 1.2 приказа департамента образования «из них первые 10 процентов – победители Олимпиады», повлекло:

- присвоение статуса «победитель» более чем на 10% в случаях наличия участников Олимпиады, имеющих одинаковые баллы за выполнение олимпиадных заданий на границе 10%;
- увеличение количества участников со статусом «призер» согласно требованию п. 1.2 приказа департамента образования «следующие 20 процентов - призеры».

Таблица № 23

**Показатели участия обучающихся специализированных классов
в муниципальном этапе Олимпиады в 2021-2022 учебном году
(по общеобразовательным предметам)**

| № п/п | Наименование общеобразовательного предмета | Количество участников | | | Количество победителей и призеров | | |
|---------------|--|-----------------------|--|--|-----------------------------------|--|---|
| | | всего | обучающихся специализированных классов | доля обучающихся специализированных классов, принявших участие в МЭ ВсОШ | всего | обучающихся специализированных классов | доля обучающихся специализированных классов, ставших победителями и призерами МЭ ВсОШ |
| 1. | Английский язык | 693 | 155 | 22,5% | 228 | 66 | 28,9% |
| 2. | Астрономия | 228 | 115 | 50,4% | 68 | 41 | 60,3% |
| 3. | Биология | 793 | 317 | 40,0% | 238 | 112 | 47,1% |
| 4. | География | 368 | 77 | 20,9% | 111 | 33 | 29,7% |
| 5. | Информатика | 840 | 579 | 69,0% | 270 | 205 | 75,9% |
| 6. | Искусство (МХК) | 185 | 30 | 16,2% | 56 | 11 | 19,6% |
| 7. | Испанский язык | 14 | 3 | 21,4% | 4 | 2 | 50,0% |
| 8. | История | 509 | 74 | 14,5% | 157 | 29 | 18,5% |
| 9. | Итальянский язык | 7 | 0 | 0,0% | 1 | 0 | 0,0% |
| 10. | Китайский язык | 106 | 11 | 10,4% | 34 | 3 | 8,8% |
| 11. | Литература | 441 | 75 | 17,7% | 134 | 29 | 21,6% |
| 12. | Математика | 1 505 | 848 | 56,3% | 449 | 296 | 65,9% |
| 13. | Немецкий язык | 135 | 32 | 23,7% | 44 | 15 | 34,1% |
| 14. | ОБЖ | 288 | 58 | 20,1% | 89 | 21 | 23,6% |
| 15. | Обществознание | 501 | 101 | 20,2% | 156 | 42 | 26,9% |
| 16. | Право | 499 | 46 | 9,4% | 151 | 15 | 9,9% |
| 17. | Русский язык | 463 | 104 | 22,5% | 147 | 42 | 28,6% |
| 18. | Технология | 236 | 66 | 28,0% | 71 | 29 | 40,8% |
| 19. | Физика | 836 | 480 | 57,4% | 268 | 185 | 69,0% |
| 20. | Физическая культура | 294 | 36 | 12,2% | 90 | 12 | 13,3% |
| 21. | Французский язык | 93 | 8 | 8,6% | 29 | 3 | 10,3% |
| 22. | Химия | 434 | 228 | 52,5% | 131 | 80 | 61,1% |
| 23. | Экология | 347 | 125 | 36,0% | 116 | 42 | 36,2% |
| 24. | Экономика | 252 | 130 | 51,6% | 79 | 57 | 72,2% |
| Итого: | | 10 067 | 3 698 | 36,7% | 3 121 | 1 370 | 43,9% |

В муниципальном этапе ВсОШ приняли участие 3 698 обучающихся специализированных классов, что составило 36,7% от общего количества участников

Олимпиады. Из них стали победителями и призерами 1 370 человек – 43,9% от общего количества победителей и призеров (2020 год: 639 человек; 33,5%).

Анализ участия обучающихся специализированных классов в муниципальном этапе Олимпиады по каждому общеобразовательному предмету в отдельности (таблица № 23), продемонстрировал высокий уровень их конкурентоспособности по ряду предметов. Так по 6 предметам («Астрономия», «Информатика», «Математика», «Физика», «Химия», «Экономика») большинство участников школьного этапа Олимпиады, набравшие необходимое количество баллов для участия в муниципальном этапе, составили обучающиеся специализированных классов.

Кроме того, по этим же 6 предметам, большинство победителей и призеров также являются обучающимися специализированных классов. Это:

- 296 обучающихся по математике – 65,9%;
- 205 обучающихся по информатике – 75,9%;
- 185 обучающихся по физике – 69,0%;
- 80 обучающихся по химии – 61,1%;
- 57 обучающихся по экономике – 72,2%;
- 41 обучающийся по астрономии – 60,3%.

Таблица № 24

Коэффициент результативности участия обучающихся ОО города Новосибирска в муниципальном этапе Олимпиады за 2020-2021 и 2021-2022 учебные годы

| № п/п | Показатель | 2020-2021 учебный год | | | 2021-2022 учебный год | | | Динамика коэффициента результативности участия |
|---------------|----------------------------|-----------------------|-----------------------------------|--------------------------------------|-----------------------|-----------------------------------|--------------------------------------|--|
| | | количество участников | количество победителей и призеров | коэффициент результативности участия | количество участников | количество победителей и призеров | коэффициент результативности участия | |
| 1. | Общеобразовательные классы | 4 601 | 1 270 | 27,6 | 6 369 | 1 751 | 27,5 | ↓ на 0,1 |
| 2. | Специализированные классы | 1 865 | 639 | 34,3 | 3 698 | 1 370 | 37,0 | ↑ на 2,7 |
| Итого: | | 6 466 | 1 909 | 29,5 | 10 067 | 3 121 | 31,0 | ↑ на 0,5 |

В целом, более высокий коэффициент результативности участия продемонстрировали обучающиеся специализированных классов – 37,0. Это на 9,5 выше, чем обучающиеся общеобразовательных классов. Помимо этого, обучающиеся специализированных классов увеличили свой коэффициент результативности по сравнению с прошлым годом на 2,7 (таблица № 24).

Раздел 3. Численность участников регионального этапа ВсОШ

В соответствии с Порядком, приказом Министерства просвещения Российской Федерации от 29.10.2021 г. № 754 «Об установлении сроков и графика проведения регионального этапа всероссийской олимпиады школьников в 2021/2022 учебном году», приказом министерства образования Новосибирской области от 24.12.2021 г. № 2895 «О проведении регионального этапа всероссийской олимпиады школьников на территории Новосибирской области в 2021-2022 учебном году» с 11.01.2022 г. по 25.02.2022 г. состоялись соревновательные туры регионального этапа ВсОШ по 24 общеобразовательным предметам.

В региональном этапе Олимпиады приняли участие обучающиеся 138 ОО города Новосибирска, что составило 96,5% от общего количества ОО, имеющих участников ВсОШ, приглашенных к участию в региональном этапе (таблица № 25).

**Количество ОО города Новосибирска,
имеющих участников регионального этапа Олимпиады в 2021-2022 учебном году**

| № п/п | Показатель | Количество ОО, имеющих участников: | | | |
|---------------|--|------------------------------------|--------------|-------------------|--------------|
| | | МЭ ВсОШ | РЭ ВсОШ | | |
| | | | приглашенных | принявших участие | |
| | | количество | | доля | |
| 1. | Государственные ОО | 2 | 0 | 0 | 0% |
| 2. | Муниципальные ОО | 183 | 137 | 132 | 96,4% |
| | в т.ч. ОО, реализующие региональный проект «Специализированные классы» | 43 | 33 | 33 | 100% |
| 3. | Частные ОО | 10 | 6 | 6 | 100% |
| | в т.ч. ОО, реализующие региональный проект «Специализированные классы» | 1 | 0 | 0 | 0% |
| Итого: | | 195 | 143 | 138 | 96,5% |

Не приняли участие в региональном этапе ВсОШ 5 общеобразовательных организаций, подведомственных департаменту образования мэрии города Новосибирска (3,5%): МБОУ СОШ № 1, МБОУ СОШ № 34, МБОУ СОШ № 41, МБОУ СОШ № 58, МБОУ СОШ № 119.

При этом следует отметить, что участники 46 ОО (25,1% от общего количества ОО, имеющих участников муниципального этапа) по результатам муниципального этапа Олимпиады не получили приглашение на региональный этап, в том числе 11 ОО города Новосибирска, реализующих региональный проект «Специализированные классы» (МБОУ Гимназия № 5, МБОУ НГПЛ, МБОУ СОШ № 4 ОЦ, МБОУ СОШ № 20, МБОУ СОШ № 23, МБОУ СОШ № 54, МАОУ ЦО № 165 имени В. А. Бердышева, МБОУ СОШ № 170, МБОУ СОШ № 207, ЧОУ «Православная гимназия Сергия Радонежского»).

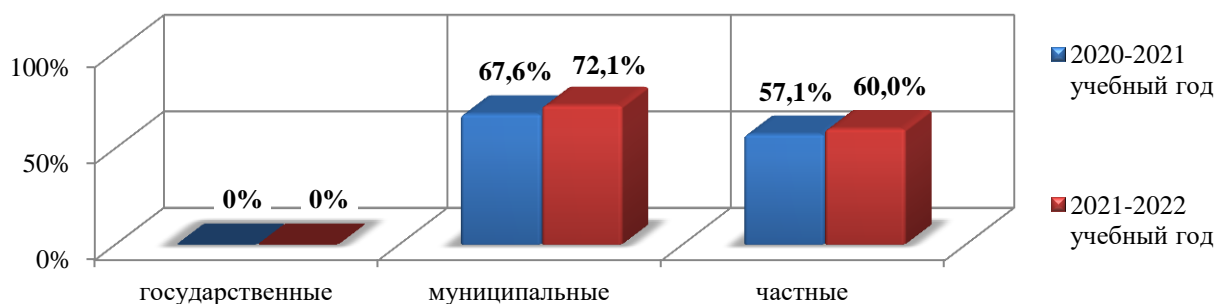
Таблица № 26

**Доля ОО города Новосибирска, имеющих участников регионального этапа Олимпиады
за 2020-2021 и 2021-2022 учебные годы**

| № п/п | Показатель | Количество ОО, имеющих участников | | | | | | Динамика |
|---------------|--------------------|-----------------------------------|------------|--------------|-----------------------|------------|--------------|------------------|
| | | 2020-2021 учебный год | | | 2021-2022 учебный год | | | |
| | | МЭ | РЭ | | МЭ | РЭ | | |
| 1. | Государственные ОО | 1 | 0 | 0% | 2 | 0 | 0% | = |
| 2. | Муниципальные ОО | 182 | 123 | 67,6% | 183 | 132 | 72,1% | ↑ на 4,5% |
| 3. | Частные ОО | 7 | 4 | 57,1% | 10 | 6 | 60,0% | ↑ на 2,9% |
| Итого: | | 190 | 127 | 66,8% | 195 | 138 | 70,8% | ↑ на 4,0% |

Диаграмма № 12

**Доля ОО города Новосибирска, имеющих участников регионального этапа,
за 2020-2021 и 2021-2022 учебные годы**



В целом, по данным, представленным в таблице № 26 и диаграмме № 12, отмечено увеличение ОО города Новосибирска, имеющих участников регионального этапа ВсОШ, на 4,0% по сравнению с 2020-2021 учебным годом. Так в 2021-2022 учебном году показано увеличение доли муниципальных (↑ на 4,5%) и частных (↑ на 2,9%) ОО, в то время как доля государственных ОО равна «0».

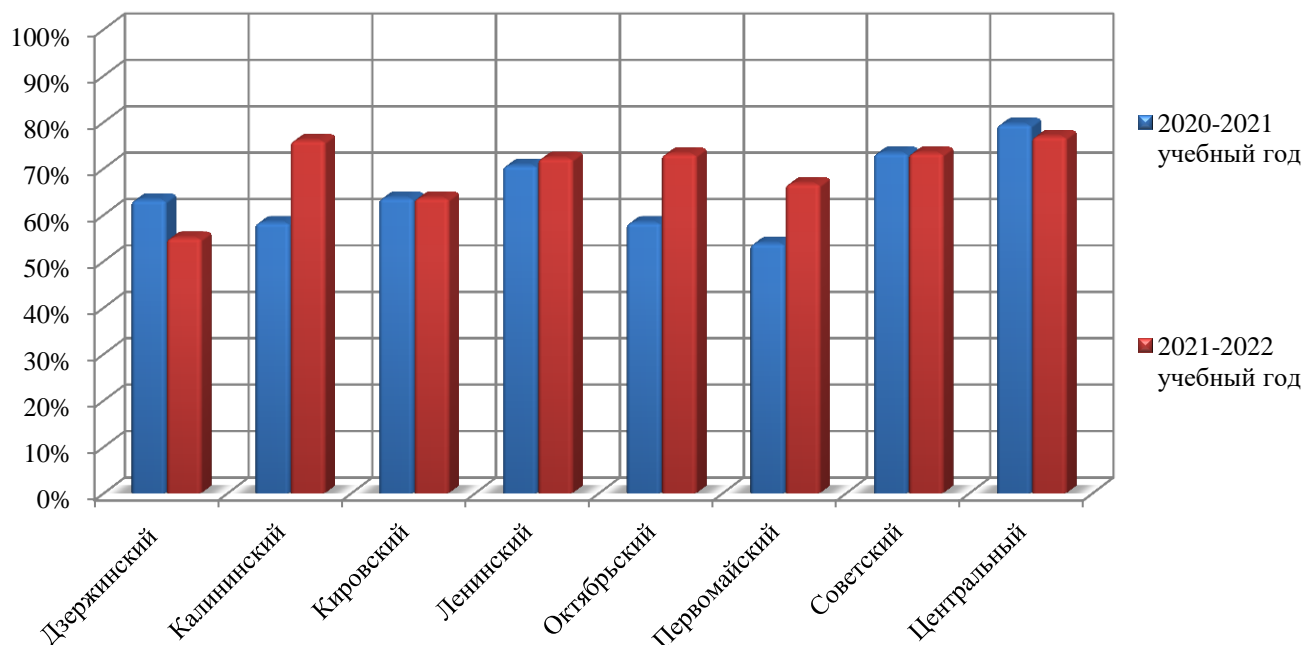
Таблица № 27

**Доля ОО города Новосибирска, имеющих участников регионального этапа Олимпиады
за 2020-2021 и 2021-2022 учебные годы
(по районам, округу)**

| № п/п | Район, округ | Количество ОО, имеющих участников | | | | | | Динамика |
|---------------|--------------|-----------------------------------|------------|--------------|-----------------------|------------|--------------|------------------|
| | | 2020-2021 учебный год | | | 2021-2022 учебный год | | | |
| | | МЭ | РЭ | | МЭ | РЭ | | |
| 9. | Дзержинский | 19 | 12 | 63,2% | 20 | 11 | 55,0% | ↓ на 8,2% |
| 10. | Калининский | 24 | 14 | 58,3% | 25 | 19 | 76,0% | ↑ на 17,7% |
| 11. | Кировский | 22 | 14 | 63,6% | 22 | 14 | 63,6% | = |
| 12. | Ленинский | 34 | 24 | 70,6% | 36 | 26 | 72,2% | ↑ на 1,6% |
| 13. | Октябрьский | 24 | 14 | 58,3% | 26 | 19 | 73,1% | ↑ на 14,7% |
| 14. | Первомайский | 13 | 7 | 53,8% | 12 | 8 | 66,7% | ↑ на 12,8% |
| 15. | Советский | 15 | 11 | 73,3% | 15 | 11 | 73,3% | = |
| 16. | Центральный | 39 | 31 | 79,5% | 39 | 30 | 76,9% | ↓ на 2,6% |
| Итого: | | 190 | 127 | 66,8% | 195 | 138 | 70,8% | ↑ на 4,0% |

Диаграмма № 13

**Доля ОО города Новосибирска, имеющих участников регионального этапа,
за 2020-2021 и 2021-2022 учебные годы
(по районам, округу)**



Анализ доли ОО, имеющих участников РЭ ВсОШ, по территориальному принципу за 2 учебных года, отраженный в таблице № 27 и диаграмме № 13, показал:

- увеличение доли ОО в Калининском (↑ на 17,7%), Ленинском (↑ на 1,6%), Октябрьском (↑ на 14,7%), Первомайском (↑ на 12,8%) районах;
- сохранение доли на прежнем уровне в Кировском (63,6%) и Советском (73,3%) районах;
- снижение доли ОО в Дзержинском (↓ на 8,2%) районе и Центральном округе (↓ на 2,6%).

**Количество обучающихся ОО города Новосибирска,
приглашенных к участию в региональном этапе Олимпиады в 2021-2022 учебном году**

| № п/п | Показатель | Количество ОО | Количество обучающихся. Из них: | | | Количество человеко-участий |
|---------------|--------------------|---------------|---------------------------------|--|--------------|-----------------------------|
| | | | участники МЭ ВсОШ 2021 года | победители и призеры РЭ ВсОШ прошлого года | всего: | |
| 1. | Государственные ОО | 0 | 0 | 0 | 0 | 0 |
| 2. | Муниципальные ОО | 137 | 1 007 | 72 | 1 079 | 1 407 |
| 3. | Частные ОО | 6 | 14 | 3 | 17 | 23 |
| Итого: | | 143 | 1 021 | 75 | 1 096 | 1 430 |

К участию в региональном этапе Олимпиады были приглашены 1 096 обучающихся из 143 ОО, расположенных на территории города Новосибирска, в целях предоставления возможности 1 430 человеко-участий. Из них 1 021 участник муниципального этапа Олимпиады 2021-2022 учебного года и 75 победителей и призеров регионального этапа ВсОШ 2020-2021 учебного года.

Большинство ребят, приглашенных к участию в региональном этапе ВсОШ, являлись обучающимися 137 муниципальных образовательных организаций – 1 079 человек (98,4%). Обучающиеся государственной ОО (ГБОУ НСО «СКК», ГАОУ НСО «Школа-интернат»), принявшие участие в муниципальном этапе, не прошли на региональный этап ВсОШ (таблица № 28).

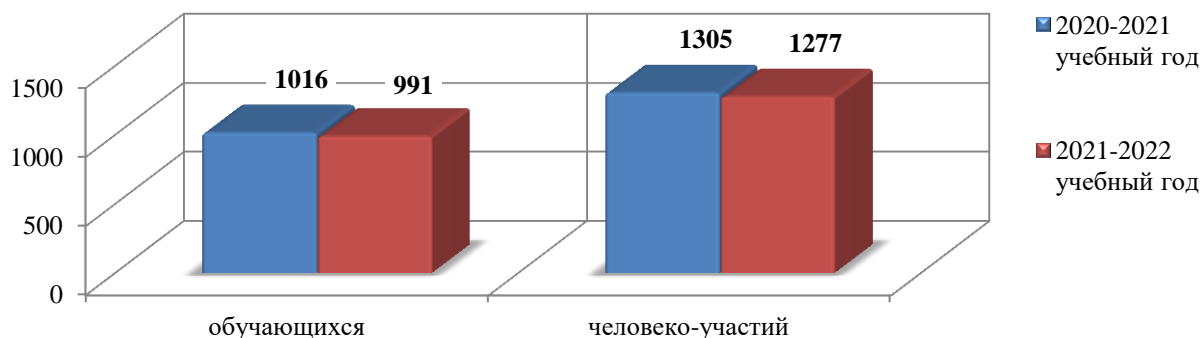
**Количество участников регионального этапа Олимпиады
за 2020-2021 и 2021-2022 учебные годы**

| № п/п | Показатель | Количество обучающихся | | | Количество человеко-участий | | |
|---------------|---|------------------------|--------------|----------------|-----------------------------|--------------|----------------|
| | | 2020-2021 | 2021-2022 | динамика | 2020-2021 | 2021-2022 | динамика |
| 1. | Обучающиеся ОО города Новосибирска | 1 016 | 991 | ↓ на 25 | 1 305 | 1 277 | ↓ на 28 |
| 2. | Обучающиеся ОО других городов и районов НСО | 646 | 711 | ↑ на 65 | 785 | 824 | ↑ на 39 |
| 3. | Обучающиеся СУНЦ НГУ | 219 | 239 | ↑ на 20 | 329 | 336 | ↑ на 7 |
| Итого: | | 1 881 | 1 941 | ↑ на 60 | 2 419 | 2 437 | ↑ на 18 |

**Количество обучающихся ОО города Новосибирска,
принявших участие в региональном этапе Олимпиады за 2020-2021 и 2021-2022 учебные годы**

| № п/п | Период | Количество ОО, принявших участие в РЭ ВсОШ | Количество обучающихся, принявших участие в РЭ ВсОШ. Из них: | | | |
|------------------|-----------------------|--|--|---------------|------------------|--------------|
| | | | человек | | человеко-участий | |
| | | | всего | в т.ч. с ОВЗ | всего | в т.ч. с ОВЗ |
| 3. | 2020-2021 учебный год | 127 | 1 016 | 5 | 1 305 | 6 |
| 4. | 2021-2022 учебный год | 138 | 991 | 4 | 1 277 | 6 |
| Динамика: | | ↑ на 11 | ↓ на 25 | ↓ на 1 | ↓ на 28 | = |

**Количество обучающихся ОО города Новосибирска,
принявших участие в региональном этапе Олимпиады
за 2020-2021 и 2021-2022 учебные годы**



Приняли участие в региональном этапе Олимпиады 991 обучающийся из 138 общеобразовательных организаций города Новосибирска, что составило 51% от общего количества участников регионального этапа ВСОШ (2020-2021 учебный год: 1 016 человек; 54%). Делегация обучающихся города Новосибирска обеспечила 1 277 человеко-участий (2020-2021 учебный год: 1 305 человеко-участий). Среди них 4 обучающихся 9-11 классов с ограниченными возможностями здоровья⁶, которые обеспечили 6 человеко-участий по 5 общеобразовательным предметам (таблицы №№ 29, 30, диаграмма № 14).

Таблица № 31

**Явка участников регионального этапа Олимпиады
за 2020-2021 и 2021-2022 учебные годы**

| № п/п | Период | Количество обучающихся. Из них: | | Явка | Уровень явки ⁷ |
|------------------|-----------------------|---------------------------------|-----------------|------------------|---------------------------|
| | | приглашены | приняли участие | | |
| 3. | 2020-2021 учебный год | 1 422 | 1 305 | 91,8% | оптимальный |
| 4. | 2021-2022 учебный год | 1 430 | 1 277 | 89,3% | допустимый |
| Динамика: | | ↑ на 8 | ↓ на 28 | ↓ на 2,5% | ↓ |

Явка участников регионального этапа ВСОШ составила 89,3%, что соответствует допустимому уровню.

Данные, представленные в таблице № 31, демонстрируют снижение явки по сравнению с 2020-2021 учебным годом на 2,5%. Это обусловлено сложной эпидемиологической ситуацией, связанной с распространением новой коронавирусной инфекции (COVID19), а также сезонным подъемом заболеваемости гриппа и ОРВИ.

Таблица № 32

**Явка участников регионального этапа Олимпиады
за 2020-2021 и 2021-2022 учебные годы
(по общеобразовательным предметам)**

| № п/п | Наименование общеобразовательного предмета | 2020-2021 учебный год | | 2021-2022 учебный год | | Динамика |
|-------|--|-----------------------|--------------|-----------------------|--------------|------------|
| | | явка | уровень явки | явка | уровень явки | |
| 1. | Английский язык | 90,8% | оптимальный | 94,9% | оптимальный | ↑ на 4,1% |
| 2. | Астрономия | 97,8% | оптимальный | 75,7% | допустимый | ↓ на 22,1% |
| 3. | Биология | 95,2% | оптимальный | 92,5% | оптимальный | ↓ на 2,7% |

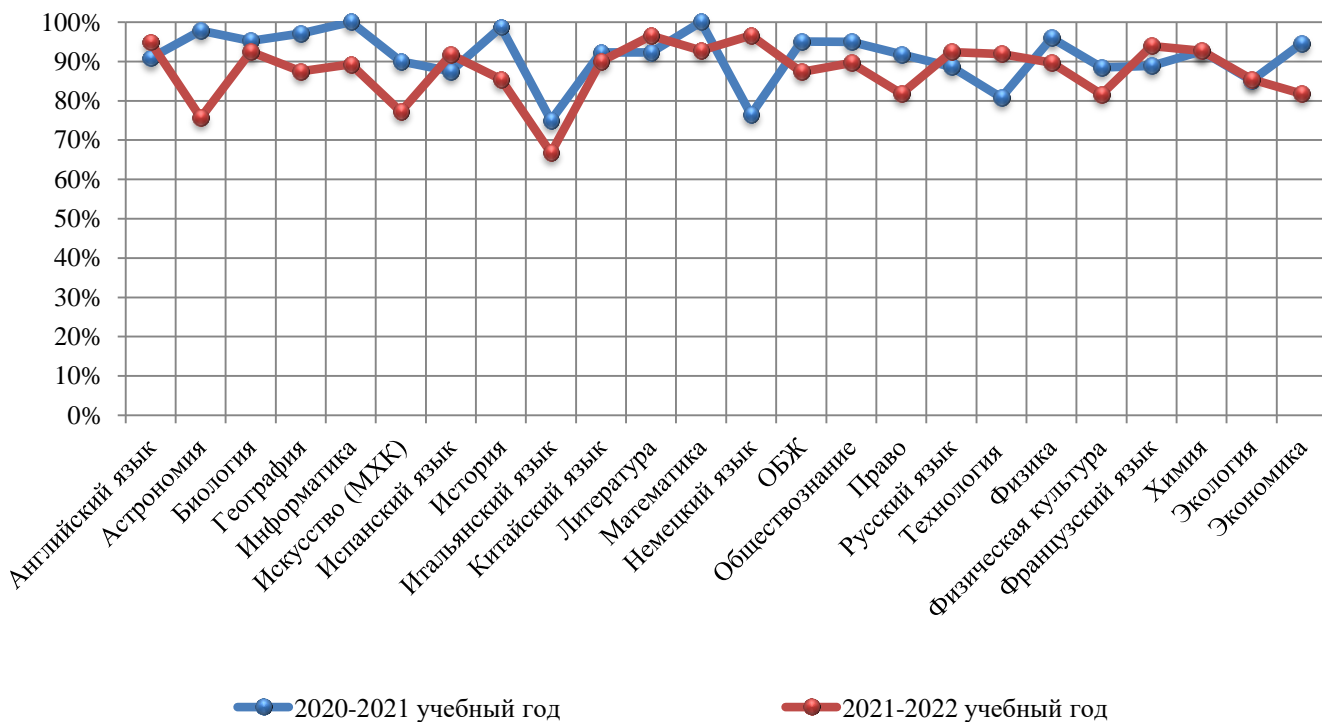
⁶ По данным, представленным МКУДПО «ГЦРО» образовательными организациями города Новосибирска

⁷ При определении уровня явки использовался единый подход перевода в шкалу, соответствующую четырем уровням: эталонный (образцовый) уровень – 100%; оптимальный уровень – от 90,0% до 99,9%; допустимый уровень – от 70,0% до 89,9%; критический уровень – от 0% до 69,9%.

| № п/п | Наименование общеобразовательного предмета | 2020-2021 учебный год | | 2021-2022 учебный год | | Динамика |
|---------------|--|-----------------------|--------------------|-----------------------|-------------------|------------------|
| | | явка | уровень явки | явка | уровень явки | |
| 4. | География | 97,1% | оптимальный | 87,5% | допустимый | ↓ на 9,6% |
| 5. | Информатика | 100% | эталонный | 89,3% | допустимый | ↓ на 10,7% |
| 6. | Искусство (МХК) | 90,0% | оптимальный | 77,2% | допустимый | ↓ на 12,8% |
| 7. | Испанский язык | 87,5% | допустимый | 91,7% | оптимальный | ↑ на 4,2% |
| 8. | История | 98,7% | оптимальный | 85,5% | допустимый | ↓ на 13,2% |
| 9. | Итальянский язык | 75,0% | допустимый | 66,7% | критический | ↓ на 8,3% |
| 10. | Китайский язык | 92,3% | оптимальный | 90,0% | оптимальный | ↓ на 2,3% |
| 11. | Литература | 92,3% | оптимальный | 96,5% | оптимальный | ↑ на 4,2% |
| 12. | Математика | 100% | эталонный | 92,8% | оптимальный | ↓ на 7,2% |
| 13. | Немецкий язык | 76,5% | допустимый | 96,6% | оптимальный | ↑ на 20,1% |
| 14. | ОБЖ | 95,1% | оптимальный | 87,3% | допустимый | ↓ на 7,8% |
| 15. | Обществознание | 95,0% | оптимальный | 89,6% | допустимый | ↓ на 5,4% |
| 16. | Право | 91,8% | оптимальный | 81,8% | допустимый | ↓ на 10,0% |
| 17. | Русский язык | 88,6% | допустимый | 92,4% | оптимальный | ↑ на 3,8% |
| 18. | Технология | 80,8% | допустимый | 91,9% | оптимальный | ↑ на 11,1% |
| 19. | Физика | 96,0% | оптимальный | 89,7% | допустимый | ↓ на 6,3% |
| 20. | Физическая культура | 88,5% | допустимый | 81,6% | допустимый | ↓ на 6,9% |
| 21. | Французский язык | 88,9% | допустимый | 93,9% | оптимальный | ↑ на 5,0% |
| 22. | Химия | 92,6% | оптимальный | 92,7% | оптимальный | ↑ на 0,1% |
| 23. | Экология | 85,1% | допустимый | 85,5% | допустимый | ↑ на 0,4% |
| 24. | Экономика | 94,6% | оптимальный | 81,8% | допустимый | ↓ на 12,8% |
| Итого: | | 91,8% | оптимальный | 89,3% | допустимый | ↓ на 2,5% |

Диаграмма № 15

Явка участников регионального этапа Олимпиады за 2020-2021 и 2021-2022 учебные годы (по общеобразовательным предметам)



Так, снижение явки участников наблюдается по 15 общеобразовательным предметам (62,5%). Увеличение явки отмечено по 9 предметам (37,5%).

При этом явка участников определена (таблица № 32, диаграмма № 15, приложение № 5):

- оптимальным уровнем по 11 предметам («Английский язык», «Биология», «Испанский язык», «Китайский язык», «Литература», «Математика», «Немецкий язык», «Русский язык», «Технология», «Французский язык», «Химия»);
- допустимым уровнем по 12 предметам («Астрономия», «География», «Информатика», «Искусство (МХК)», «История», «Обществознание», «Основы безопасности жизнедеятельности», «Право», «Физика», «Физическая культура», «Экология», «Экономика»);
- критическим уровнем по 1 предмету: «Итальянский язык».

Самая высокая явка на Олимпиаде по предметам «Литература (96,5%) и «Немецкий язык» (96,6%). Самая низкая по предметам «Астрономия» (75,7%), «Искусство (МХК)» (77,2%) и «Итальянский язык» (66,7%).

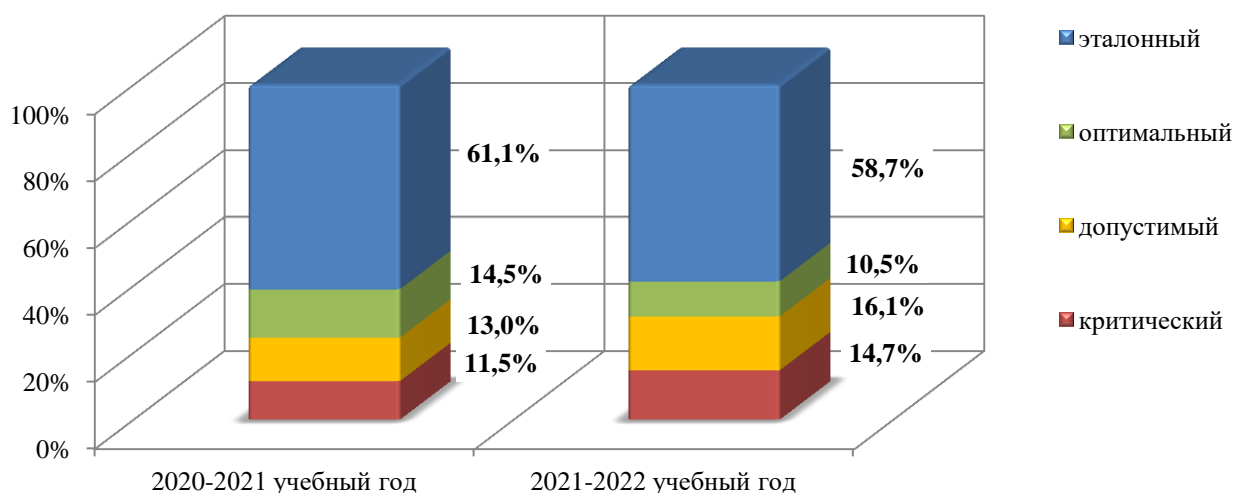
Таблица № 33

**Долевое соотношение количества ОО
в зависимости от уровня явки участников регионального этапа Олимпиады
за 2020-2021 и 2021-2022 учебные годы**

| № п/п | Уровень явки | Количество ОО | | | | Динамика |
|---------------|--------------|-----------------------|-------|-----------------------|-------|-----------|
| | | 2020-2021 учебный год | | 2021-2022 учебный год | | |
| | | кол-во | доля | кол-во | доля | |
| 1. | Эталонный | 80 | 61,1% | 84 | 58,7% | ↓ на 2,4% |
| 2. | Оптимальный | 19 | 14,5% | 15 | 10,5% | ↓ на 4,0% |
| 3. | Допустимый | 17 | 13,0% | 23 | 16,1% | ↑ на 3,1% |
| 4. | Критический | 15 | 11,5% | 21 | 14,7% | ↑ на 3,2% |
| Итого: | | 131 | | 143 | | |

Диаграмма № 16

**Долевое соотношение количества ОО
в зависимости от уровня явки участников регионального этапа Олимпиады
за 2020-2021 и 2021-2022 учебные годы**



Детальный анализ по каждой ОО в отдельности, отраженный в таблице № 33, диаграмме № 16 и приложении № 6, показал, что обеспечили явку в 2021-2022 учебном году на:

- эталонном уровне 84 ОО (58,7%);
- оптимальном уровне 15 ОО (10,5%);
- допустимом уровне 23 ОО (16,1%);
- критическом уровне 21 ОО (14,7%).

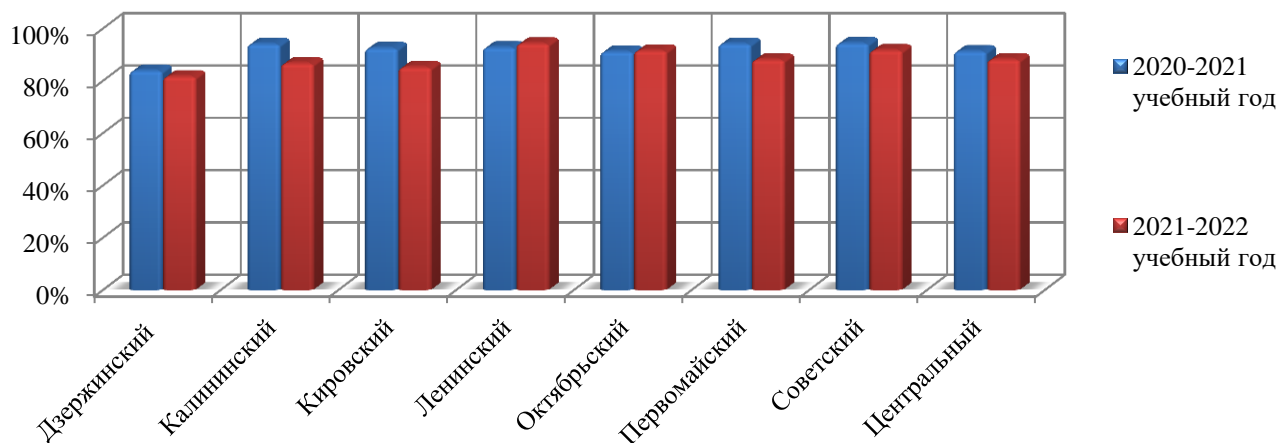
При этом сравнительный анализ показателей явки за 2020-2021 и 2021-2022 учебные годы демонстрирует сокращение доли ОО, обеспечивших явку участников на эталонном и оптимальном уровнях на 6,4%.

**Явка участников регионального этапа Олимпиады
за 2020-2021 и 2021-2022 учебный год
(по районам, округу)**

| № п/п | Район, округ | 2020-2021 учебный год | | 2021-2022 учебный год | | Динамика |
|---------------|--------------|-----------------------|--------------------|-----------------------|-------------------|------------------|
| | | явка | уровень явки | явка | уровень явки | |
| 1. | Дзержинский | 83,8% | допустимый | 81,6% | допустимый | ↓ на 2,2% |
| 2. | Калининский | 94,0% | оптимальный | 86,6% | допустимый | ↓ на 7,4% |
| 3. | Кировский | 92,4% | оптимальный | 85,1% | допустимый | ↓ на 7,3% |
| 4. | Ленинский | 92,7% | оптимальный | 94,2% | оптимальный | ↑ на 1,5% |
| 5. | Октябрьский | 91,1% | оптимальный | 91,5% | оптимальный | ↑ на 0,4% |
| 6. | Первомайский | 94,1% | оптимальный | 88,0% | допустимый | ↓ на 6,1% |
| 7. | Советский | 94,3% | оптимальный | 91,6% | оптимальный | ↓ на 2,7% |
| 8. | Центральный | 91,2% | оптимальный | 88,1% | допустимый | ↓ на 3,1% |
| Итого: | | 91,8% | оптимальный | 89,3% | допустимый | ↓ на 2,5% |

Диаграмма № 17

**Доля ОО города Новосибирска, имеющих участников регионального этапа,
за 2020-2021 и 2021-2022 учебные годы
(по районам, округу)**



По данным, представленным в таблице № 34 и приложении № 7, наблюдается снижение показателей явки участников регионального этапа Олимпиады по сравнению с прошлым годом в большинстве (6; 75%) районах, округе города Новосибирска: Калининском (↓ на 7,4%), Кировском (↓ на 7,3%), Первомайском (↓ на 6,1%), Советском (↓ на 2,7%), Дзержинском (↓ на 2,2%), районах и Центральном округе (↓ на 3,1%). Увеличение показателей явки отмечено в 2 (25%) районах: Ленинском (↑ на 1,5%) и Октябрьском (↑ на 0,4%).

Таблица № 35

**Количество победителей и призеров регионального этапа Олимпиады
в 2021-2022 учебном году**

| № п/п | Показатель | Количество человеко-участий | Количество участников, ставших победителями и призерами. В том числе: | | | |
|---------------|---|-----------------------------|---|------------|------------|--------------|
| | | | победителей | призеров | всего | доля |
| 1. | Обучающиеся ОО города Новосибирска | 1 277 | 115 | 293 | 408 | 59,9% |
| 2. | Обучающиеся ОО других городов и районов НСО | 824 | 28 | 105 | 133 | 19,5% |
| 3. | Обучающиеся СУНЦ НГУ | 336 | 37 | 103 | 140 | 20,6% |
| Итого: | | 2 437 | 180 | 501 | 681 | 27,9% |

Общее число человеко-участий регионального этапа Олимпиады составило 2 437. Победителями и призерами стал 681 обучающийся. В том числе: 180 человек – победители, 501 – призеры.

Среди участников регионального этапа ВсОШ, ставших победителями и призерами в 2021-2022 учебном году, 408 человек являлись обучающимися ОО города Новосибирска. Из них 115 победителей и 293 призера.

В соответствии с итогами регионального этапа ВсОШ, утвержденными приказом министерства образования Новосибирской области от 11.03.2022 г. № 408 «О результатах регионального этапа всероссийской олимпиады школьников на территории Новосибирской области в 2021-2022 учебном году, доля победителей и призеров из числа обучающихся ОО города Новосибирска составила 59,9% от общего числа победителей и призеров регионального этапа (таблица № 35).

Таблица № 36

Количество обучающихся ОО города Новосибирска, ставших победителями и призерами регионального этапа Олимпиады за 2020-2021 и 2021-2022 учебные годы

| № п/п | Период | Количество человеко-участий | Количество участников города Новосибирска, ставших победителями и призерами. В том числе: | | | |
|------------------|-----------------------|-----------------------------|---|----------------|----------------|-----------------|
| | | | победителей | призеров | всего | доля |
| 1. | 2020-2021 учебный год | 1 305 | 146 | 315 | 461 | 35,3% |
| 2. | 2021-2022 учебный год | 1 277 | 115 | 293 | 408 | 31,9% |
| Динамика: | | ↓ на 28 | ↓ на 31 | ↓ на 22 | ↓ на 53 | ↓ на 3,4 |

Данные статистики, отраженные в таблице № 36, показали снижение доли победителей и призеров из числа участников регионального этапа ВсОШ, входящих в состав делегации города Новосибирска, на 3,4% по сравнению с 2020-2021 учебным годом.

Таблица № 37

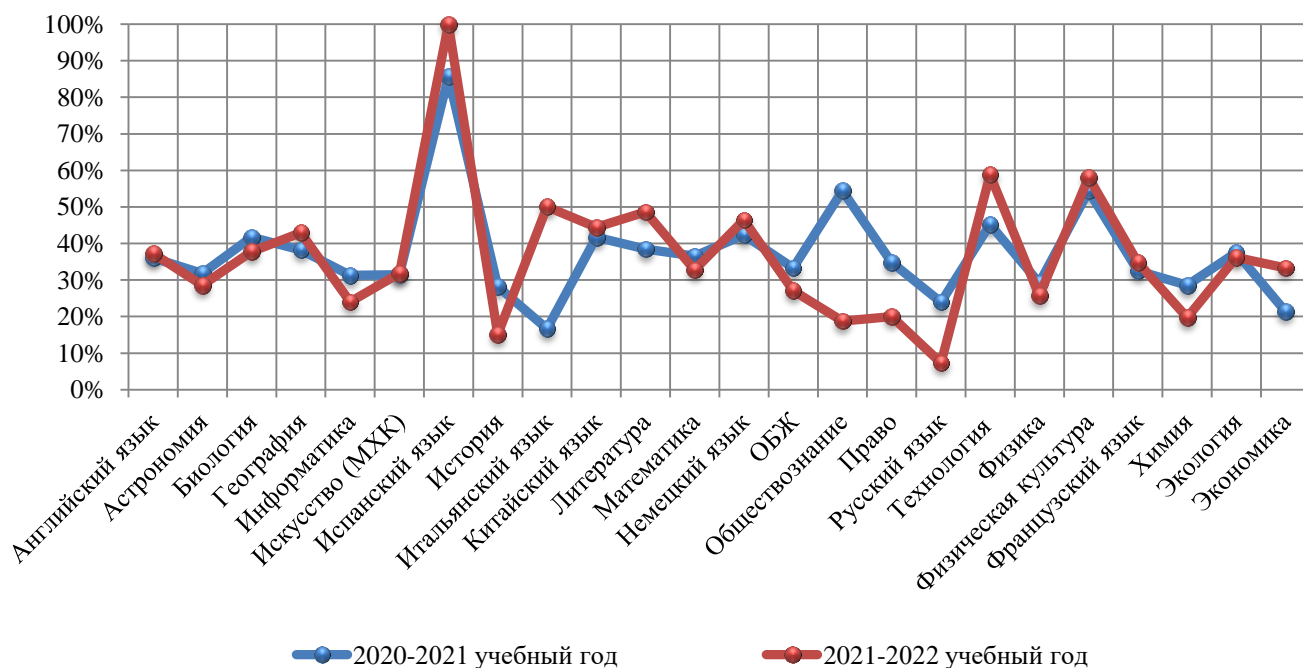
Доля обучающихся ОО города Новосибирска, ставших победителями и призерами регионального этапа Олимпиады за 2020-2021 и 2021-2022 учебные годы (по общеобразовательным предметам)

| № п/п | Район, округ | 2020-2021 учебный год | | | 2021-2022 учебный год | | | Динамика доли участников, ставших победителями и призерами |
|-------|------------------|-----------------------------|-----------------------------------|-----------------------------|-----------------------------|-----------------------------------|-----------------------------|--|
| | | количество человеко-участий | количество победителей и призеров | доля победителей и призеров | количество человеко-участий | количество победителей и призеров | доля победителей и призеров | |
| 1. | Английский язык | 89 | 32 | 36,0% | 94 | 35 | 37,2% | ↑ на 1,2% |
| 2. | Астрономия | 44 | 14 | 31,8% | 28 | 8 | 28,6% | ↓ на 3,2% |
| 3. | Биология | 60 | 25 | 41,7% | 74 | 28 | 37,8% | ↓ на 3,9% |
| 4. | География | 68 | 26 | 38,2% | 49 | 21 | 42,9% | ↑ на 4,7% |
| 5. | Информатика | 48 | 15 | 31,3% | 50 | 12 | 24,0% | ↓ на 7,3% |
| 6. | Искусство (МХК) | 54 | 17 | 31,5% | 44 | 14 | 31,8% | ↑ на 0,3% |
| 7. | Испанский язык | 7 | 6 | 85,7% | 11 | 11 | 100% | ↑ на 14,3% |
| 8. | История | 78 | 22 | 28,2% | 53 | 8 | 15,1% | ↓ на 13,1% |
| 9. | Итальянский язык | 6 | 1 | 16,7% | 4 | 2 | 50,0% | ↑ на 33,3% |
| 10. | Китайский язык | 24 | 10 | 41,7% | 27 | 12 | 44,4% | ↑ на 2,7% |
| 11. | Литература | 96 | 37 | 38,5% | 111 | 54 | 48,6% | ↑ на 10,1% |
| 12. | Математика | 52 | 19 | 36,5% | 64 | 21 | 32,8% | ↓ на 3,7% |
| 13. | Немецкий язык | 52 | 22 | 42,3% | 56 | 26 | 46,4% | ↑ на 4,1% |
| 14. | ОБЖ | 39 | 13 | 33,3% | 48 | 13 | 27,1% | ↓ на 6,2% |

| № п/п | Район, округ | 2020-2021 учебный год | | | 2021-2022 учебный год | | | Динамика доли участников, ставших победителями и призерами |
|---------------|---------------------|-----------------------------|-----------------------------------|-----------------------------|-----------------------------|-----------------------------------|-----------------------------|--|
| | | количество человеко-участий | количество победителей и призеров | доля победителей и призеров | количество человеко-участий | количество победителей и призеров | доля победителей и призеров | |
| 15. | Обществознание | 57 | 31 | 54,4% | 69 | 13 | 18,8% | ↓ на 35,6% |
| 16. | Право | 89 | 31 | 34,8% | 90 | 18 | 20,0% | ↓ на 14,8% |
| 17. | Русский язык | 117 | 28 | 23,9% | 109 | 8 | 7,3% | ↓ на 16,6% |
| 18. | Технология | 42 | 19 | 45,2% | 34 | 20 | 58,8% | ↑ на 13,6% |
| 19. | Физика | 24 | 7 | 29,2% | 35 | 9 | 25,7% | ↓ на 3,5% |
| 20. | Физическая культура | 46 | 25 | 54,3% | 31 | 18 | 58,1% | ↑ на 3,8% |
| 21. | Французский язык | 40 | 13 | 32,5% | 46 | 16 | 34,8% | ↑ на 2,3% |
| 22. | Химия | 63 | 18 | 28,6% | 76 | 15 | 19,7% | ↓ на 8,9% |
| 23. | Экология | 40 | 15 | 37,5% | 47 | 17 | 36,2% | ↓ на 1,3% |
| 24. | Экономика | 70 | 15 | 21,4% | 27 | 9 | 33,3% | ↑ на 11,9% |
| Итого: | | 1 305 | 461 | 35,3% | 1 277 | 408 | 31,9% | ↓ на 3,4% |

Диаграмма № 18

Доля обучающихся ОО города Новосибирска, ставших победителями и призерами регионального этапа Олимпиады за 2020-2021 и 2021-2022 учебные годы (по общеобразовательным предметам)



- Кроме того, данные, представленные в таблице № 37 и диаграмме № 18, демонстрируют:
- рост доли участников регионального этапа Олимпиады, ставших победителями и призерами, по 12 общеобразовательным предметам. При этом его значительное увеличение (свыше 10%) отмечено по предметам «Испанский язык» (↑ на 14,3%), «Итальянский язык» (↑ на 33,3%), «Литература» (↑ на 10,1%), «Технология» (↑ на 13,6%), «Экономика» (↑ на 11,9%);
 - снижение доли участников регионального этапа Олимпиады, ставших победителями и призерами, по 12 общеобразовательным предметам. В том числе значительное снижение (свыше 10%) по предметам «История» (↓ на 13,1%), «Обществознание» (↓ на 35,6%), «Право» (↓ на 14,8%), «Русский язык» (↓ на 16,6%).

**Показатели участия обучающихся специализированных классов
в региональном этапе Олимпиады в 2021-2022 учебном году
(по общеобразовательным предметам)**

| № п/п | Наименование общеобразовательного предмета | Количество человеко-участий | | | Количество победителей и призеров | | |
|---------------|--|-----------------------------|--|--|-----------------------------------|--|---|
| | | всего | обучающихся специализированных классов | доля обучающихся специализированных классов, принявших участие в РЭ ВсОШ | всего | обучающихся специализированных классов | доля обучающихся специализированных классов, ставших победителями и призерами РЭ ВсОШ |
| 1. | Английский язык | 94 | 35 | 37,2% | 24 | 9 | 37,5% |
| 2. | Астрономия | 28 | 8 | 28,6% | 22 | 7 | 31,8% |
| 3. | Биология | 74 | 28 | 37,8% | 37 | 15 | 40,5% |
| 4. | География | 49 | 21 | 42,9% | 16 | 9 | 56,3% |
| 5. | Информатика | 50 | 12 | 24,0% | 39 | 10 | 25,6% |
| 6. | Искусство (МХК) | 44 | 14 | 31,8% | 6 | 3 | 50,0% |
| 7. | Испанский язык | 11 | 11 | 100% | 3 | 3 | 100% |
| 8. | История | 53 | 8 | 15,1% | 6 | 1 | 16,7% |
| 9. | Итальянский язык | 4 | 2 | 50,0% | 0 | 0 | 0% |
| 10. | Китайский язык | 27 | 12 | 44,4% | 1 | 0 | 0% |
| 11. | Литература | 111 | 54 | 48,6% | 18 | 11 | 61,1% |
| 12. | Математика | 64 | 21 | 32,8% | 53 | 20 | 37,7% |
| 13. | Немецкий язык | 56 | 26 | 46,4% | 14 | 8 | 57,1% |
| 14. | ОБЖ | 48 | 13 | 27,1% | 12 | 3 | 25,0% |
| 15. | Обществознание | 69 | 13 | 18,8% | 14 | 2 | 14,3% |
| 16. | Право | 90 | 18 | 20,0% | 13 | 2 | 15,4% |
| 17. | Русский язык | 109 | 8 | 7,3% | 28 | 3 | 10,7% |
| 18. | Технология | 34 | 20 | 58,8% | 15 | 9 | 60,0% |
| 19. | Физика | 35 | 9 | 25,7% | 30 | 8 | 26,7% |
| 20. | Физическая культура | 31 | 18 | 58,1% | 3 | 1 | 33,3% |
| 21. | Французский язык | 46 | 16 | 34,8% | 2 | 2 | 100% |
| 22. | Химия | 76 | 15 | 19,7% | 35 | 11 | 31,4% |
| 23. | Экология | 47 | 17 | 36,2% | 18 | 8 | 44,4% |
| 24. | Экономика | 27 | 9 | 33,3% | 20 | 7 | 35,0% |
| Итого: | | 1 277 | 408 | 31,9% | 429 | 152 | 35,4% |

В составе делегации города Новосибирска приняли участие в региональном этапе ВсОШ 408 обучающихся специализированных классов, что составило 31,9% от общего количества человеко-участий (2020-2021 учебный год: 454 человека; 34,8%). Из них стали победителями и призерами 152 участника – 35,4% от общего количества победителей и призеров (2020-2021 учебный год: 165 человек; 35,8%).

Анализ участия обучающихся специализированных классов в региональном этапе Олимпиады по каждому общеобразовательному предмету в отдельности (таблица № 38), показал что:

- большинство (свыше 50%) участников муниципального этапа Олимпиады, набравшие необходимое количество баллов для участия в региональном этапе, составили обучающиеся специализированных классов по 3 предметам: «Испанский язык» (11 участников; 100%), «Технология» (20 участников; 58,8%), «Физическая культура» (18 участников; 58,1%);

– большинство (свыше 50%) победителей и призеров из числа обучающихся специализированных классов отмечено по 6 предметам: «География» (9 участников; 56,3%), «Испанский язык» (3 участника; 100%), «Литература» (11 участников; 61,1%), «Немецкий язык» (8 участников; 57,1%), «Технология» (9 участников; 60,0%), «Французский язык» (2 участника; 100%).

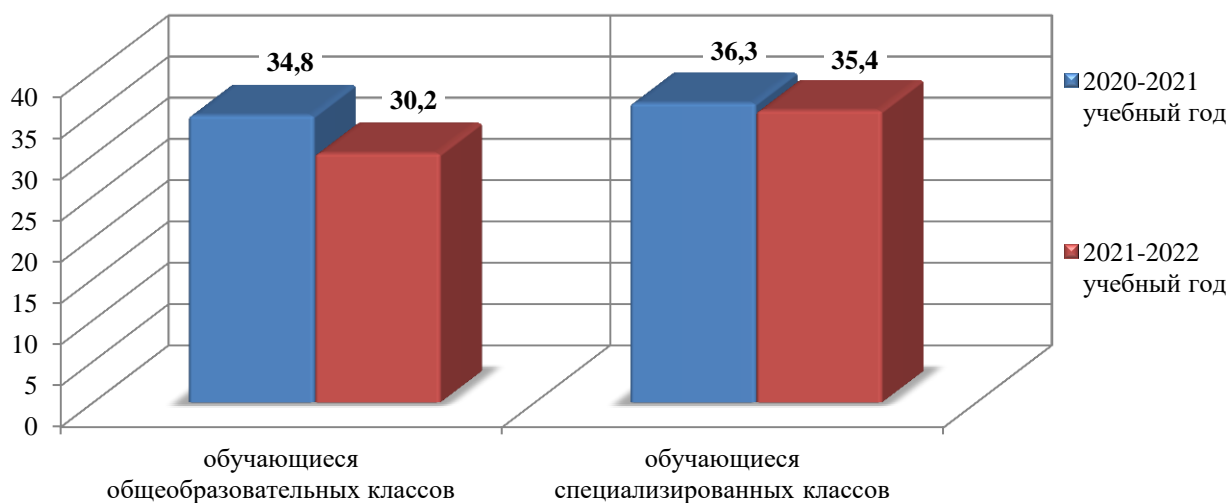
Таблица № 39

Коэффициент результативности участия обучающихся ОО города Новосибирска в региональном этапе Олимпиады за 2020-2021 и 2021-2022 учебные годы

| № п/п | Показатель | 2020-2021 учебный год | | | 2021-2022 учебный год | | | Динамика коэффициента результативности участия |
|---------------|----------------------------|-----------------------------|-----------------------------------|--------------------------------------|-----------------------------|-----------------------------------|--------------------------------------|--|
| | | количество человеко-участий | количество победителей и призеров | коэффициент результативности участия | количество человеко-участий | количество победителей и призеров | коэффициент результативности участия | |
| 3. | Общеобразовательные классы | 851 | 296 | 34,8 | 848 | 256 | 30,2 | ↓ на 4,6 |
| 4. | Специализированные классы | 454 | 165 | 36,3 | 429 | 152 | 35,4 | ↓ на 0,9 |
| Итого: | | 1 305 | 461 | 35,3 | 1 277 | 408 | 31,9 | ↓ на 3,4 |

Диаграмма № 19

Коэффициент результативности участия обучающихся ОО города Новосибирска в региональном этапе Олимпиады за 2020-2021 и 2021-2022 учебные годы



В целом, более высокий коэффициент результативности участия в региональном этапе ВсОШ продемонстрировали обучающиеся специализированных классов⁸ – 35,4. Это на 5,2 выше, чем обучающиеся общеобразовательных классов.

Но, несмотря на это, обучающиеся специализированных классов показали снижение коэффициента своей результативности по сравнению с прошлым годом на 0,9 (таблица № 39, диаграмма № 19).

⁸ Согласно спискам обучающихся специализированных классов, представленным МКУДПО «ГЦРО» образовательными организациями города Новосибирска, реализующими региональный проект «Специализированные классы»

Раздел 4. Вывод по результатам мониторингового исследования

Таблица № 40

Показатели состояния информационной системы обеспечения учета участников ВсОШ
в 2021-2022 учебном году

| № п/п | Критерии и показатели | Индикаторы | Баллы |
|---------------------------------|---|--------------------------------------|-------|
| 1. | Количество участников школьного, муниципального, регионального этапов ВсОШ, в том числе с ограниченными возможностями здоровья: | | |
| | 1.1. Наличие / отсутствие сведений о сроках проведения, количестве участников школьного этапа ВсОШ | наличие | 1 |
| | 1.2. Наличие / отсутствие сведений о сроках проведения, количестве участников муниципального этапа ВсОШ | наличие | 1 |
| | 1.3. Наличие / отсутствие сведений о сроках проведения, количестве участников регионального этапа ВсОШ | наличие | 1 |
| | 1.4. Наличие / отсутствие сведений о количестве участников ВсОШ с ограниченными возможностями здоровья | наличие | 1 |
| 2. | Явка участников на муниципальном, региональном этапах ВсОШ: | | |
| | 2.1. Наличие / отсутствие сведений о явке участников Олимпиады на муниципальном этапе ВсОШ | наличие | 1 |
| | 2.2. Наличие / отсутствие сведений о явке участников Олимпиады на региональном этапе ВсОШ | наличие | 1 |
| 3. | Доля победителей и призеров муниципального, регионального этапов ВсОШ, в том числе из числа обучающихся в специализированных классах: | | |
| | 3.1. Доля победителей и призеров школьного этапа ВсОШ | соответствует установленной квоте | 1 |
| | 3.2. Доля победителей и призеров муниципального этапа ВсОШ | не соответствует установленной квоте | 0 |
| | 3.3. Наличие / отсутствие сведений о победителях и призерах регионального этапа ВсОШ | наличие | 1 |
| | 3.4. Наличие / отсутствие сведений о победителях и призерах из числа обучающихся в специализированных классах | наличие | 1 |
| 4. | Доля ОО, принявших участие в школьном, муниципальном, региональном этапах ВсОШ: | | |
| | 4.1. Доля ОО, принявших участие в школьном этапе ВсОШ | 98,6% | 2 |
| | 4.2. Наличие / отсутствие сведений о количестве ОО, принявших участие в муниципальном этапе | наличие | 1 |
| | 4.3. Наличие / отсутствие сведений о количестве ОО, принявших участие в региональном этапе | наличие | 1 |
| | 4.4. Наличие / отсутствие сведений о количестве ОО, реализующих региональный проект «Специализированные классы» | наличие | 1 |
| Максимальное количество баллов: | | | 14 |

В ходе мониторинга по обеспечению учета участников всероссийской олимпиады школьников в 2021-2022 учебном году установлено, что функционирование информационной системы учета участников ВсОШ в городе Новосибирске обеспечено в полном объеме посредством сбора, обработки и анализа оперативной и архивной информации (таблица № 40). А именно:

- определены и в высокой степени структурированы цели, задачи и источники информации по учету участников школьного, муниципального и регионального этапов Олимпиады;

- составлены информационно-аналитические материалы по итогам участия обучающихся ОО города Новосибирска во всероссийской олимпиаде школьников по каждому этапу в отдельности;
- обеспечено сравнение текущих показателей с прошлыми показателями, в том числе через использование информации, содержащейся в архивных документах.

При этом следует отметить, что в 2022-2023 учебном году необходимо:

- продолжить работу по обеспечению массовости школьного этапа всероссийской олимпиады школьников посредством охвата всех возрастных групп и общеобразовательных предметов;
- проанализировать существующий подход к определению победителей и призеров на муниципальном этапе всероссийской олимпиады школьников, принять меры по недопущению условий, несоответствующих установленной квоты;
- принять комплекс мер по обеспечению максимальной явки обучающихся на муниципальный и региональный этапы всероссийской олимпиады школьников;
- продолжить работу по организации эффективной подготовки обучающихся к участию в муниципальном и региональном этапах всероссийской олимпиады школьников через построение индивидуальных образовательных траекторий для каждого участника;
- усилить работу по повышению вовлеченности и результативности обучающихся специализированных классов на муниципальном и региональном этапах всероссийской олимпиады школьников.

**Количество обучающихся муниципальных ОО,
принявших участие в школьном этапе Олимпиады за 2020-2021 и 2021-2022 учебные годы
(по кластерам общеобразовательных организаций)**

| № п/п | Показатель | Количество обучающихся 4-11 классов | | | | | | Количество человеко-участий | | | |
|---------------|---|-------------------------------------|-----------------------------|--------------|-----------------------|-----------------------------|--------------|--|-----------------------|-----------------------|--------------------|
| | | 2020-2021 учебный год | | | 2021-2022 учебный год | | | динамика доли обучающихся, принявших участие в ШЭ ВсОШ | 2020-2021 учебный год | 2021-2022 учебный год | динамика |
| | | всего в ОО | принявших участие в ШЭ ВсОШ | | всего в ОО | принявших участие в ШЭ ВсОШ | | | | | |
| | | | кол-во | доля | | кол-во | доля | | | | |
| 1. | Гимназии | 14 906 | 8 473 | 56,8% | 14 932 | 8 864 | 59,4% | ↑ на 2,6% | 19 770 | 24 642 | ↑ на 4 872 |
| 2. | Лицеи | 15 724 | 10 189 | 64,8% | 15 978 | 9 032 | 56,5% | ↓ на 8,3% | 27 164 | 30 734 | ↑ на 3 570 |
| 3. | СОШ с углубленным изучением отдельных предметов | 9 002 | 4 581 | 50,9% | 9 201 | 3 632 | 39,5% | ↓ на 11,4% | 11 607 | 14 291 | ↑ на 2 684 |
| 4. | СОШ, ООШ | 84 222 | 31 866 | 37,8% | 86 629 | 30 125 | 34,8% | ↓ на 3,0% | 63 613 | 71 136 | ↑ на 7 523 |
| 5. | Школы-интернаты | 179 | 100 | 55,9% | 191 | 105 | 55,0% | ↓ на 0,9% | 237 | 268 | ↑ на 31 |
| 6. | Вечерние школы | 2 306 | 240 | 10,4% | 1 447 | 209 | 14,4% | ↑ на 4,0% | 478 | 411 | ↓ на 67 |
| 7. | Коррекционные школы | 173 | 22 | 12,7% | 211 | 54 | 25,6% | ↑ на 12,9% | 29 | 86 | ↑ на 57 |
| Итого: | | 126 512 | 55 471 | 43,8% | 128 589 | 52 021 | 40,5% | ↓ на 3,2% | 122 898 | 141 568 | ↑ на 18 670 |

**Явка обучающихся ОО города Новосибирска
на муниципальном этапе Олимпиады за 2020-2021 и 2021-2022 учебные годы (по общеобразовательным предметам)**

| № п/п | Наименование общеобразовательного предмета | 2020-2021 учебный год | | | | 2021-2022 учебный год | | | |
|---------------|--|---------------------------------|-----------------|--------------|-------------------|---------------------------------|-----------------|--------------|---------------------------|
| | | Количество обучающихся. Из них: | | Явка | Уровень явки | Количество обучающихся. Из них: | | Явка | Уровень явки ⁹ |
| | | приглашены | приняли участие | | | приглашены | приняли участие | | |
| 1. | Английский язык | 553 | 517 | 93,5% | оптимальный | 768 | 693 | 90,2% | оптимальный |
| 2. | Астрономия | 158 | 144 | 91,1% | оптимальный | 276 | 228 | 82,6% | допустимый |
| 3. | Биология | 544 | 467 | 85,8% | допустимый | 999 | 793 | 79,4% | допустимый |
| 4. | География | 427 | 370 | 86,7% | допустимый | 423 | 368 | 87,0% | допустимый |
| 5. | Информатика | 161 | 159 | 98,8% | оптимальный | 940 | 840 | 89,4% | допустимый |
| 6. | Искусство (МХК) | 190 | 162 | 85,3% | допустимый | 222 | 185 | 83,3% | допустимый |
| 7. | Испанский язык | 8 | 7 | 87,5% | допустимый | 15 | 14 | 93,3% | оптимальный |
| 8. | История | 454 | 416 | 91,6% | оптимальный | 663 | 509 | 76,8% | допустимый |
| 9. | Итальянский язык | 11 | 11 | 100% | эталонный | 12 | 7 | 58,3% | критический |
| 10. | Китайский язык | 86 | 84 | 97,7% | оптимальный | 123 | 106 | 86,2% | допустимый |
| 11. | Литература | 446 | 394 | 88,3% | допустимый | 491 | 441 | 89,8% | допустимый |
| 12. | Математика | 442 | 423 | 95,7% | оптимальный | 1765 | 1505 | 85,3% | допустимый |
| 13. | Немецкий язык | 166 | 153 | 92,2% | оптимальный | 168 | 135 | 80,4% | допустимый |
| 14. | ОБЖ | 360 | 288 | 80,0% | допустимый | 350 | 288 | 82,3% | допустимый |
| 15. | Обществознание | 456 | 410 | 89,9% | допустимый | 552 | 501 | 90,8% | оптимальный |
| 16. | Право | 375 | 325 | 86,7% | допустимый | 620 | 499 | 80,5% | допустимый |
| 17. | Русский язык | 478 | 448 | 93,7% | оптимальный | 537 | 463 | 86,2% | допустимый |
| 18. | Технология | 266 | 191 | 71,8% | допустимый | 334 | 236 | 70,7% | допустимый |
| 19. | Физика | 373 | 344 | 92,2% | оптимальный | 903 | 836 | 92,6% | оптимальный |
| 20. | Физическая культура | 342 | 297 | 86,8% | допустимый | 401 | 294 | 73,3% | допустимый |
| 21. | Французский язык | 125 | 116 | 92,8% | оптимальный | 111 | 93 | 83,9% | допустимый |
| 22. | Химия | 279 | 253 | 90,7% | оптимальный | 499 | 434 | 87,0% | допустимый |
| 23. | Экология | 334 | 283 | 84,7% | допустимый | 417 | 347 | 83,2% | допустимый |
| 24. | Экономика | 228 | 204 | 89,5% | допустимый | 280 | 252 | 90,0% | оптимальный |
| Итого: | | 7262 | 6466 | 89,0% | допустимый | 11869 | 10067 | 84,8% | допустимый |

⁹ При определении уровня явки использовался единый подход перевода в шкалу, соответствующую четырем уровням: эталонный (образцовый) уровень – 100%; оптимальный уровень – от 90,0% до 99,9%; допустимый уровень – от 70,0% до 89,9%; критический уровень – от 0% до 69,9%.

**Ранжирование ОО города Новосибирска в зависимости от явки участников
на муниципальный этап Олимпиады в 2021-2022 учебном году¹⁰**

| № п/п | Наименование ОО | Количество участников | | | Явка | Уровень явки ¹¹ |
|-------|--|--|--------------------------------------|--------------------------------------|-------|----------------------------|
| | | набравших необходимое количество баллов на ШЭ ВсОШ | принявших участие в МЭ ВсОШ | не принявших участие в МЭ ВсОШ | | |
| 1. | МАОУ СОШ № 211 им. Л.И. Сидоренко | 31 | 31 | 0 | 100% | эталонный |
| 2. | МАОУ СОШ № 212 | 22 | 22 | 0 | 100% | эталонный |
| 3. | МБОУ СОШ № 194 | 17 | 17 | 0 | 100% | эталонный |
| 4. | МБОУ СОШ № 41 | 15 | 15 | 0 | 100% | эталонный |
| 5. | МБОУ СОШ № 192 | 12 | 12 | 0 | 100% | эталонный |
| 6. | МБОУ СОШ № 72 | 12 | 12 | 0 | 100% | эталонный |
| 7. | МБОУ СОШ № 26 | 11 | 11 | 0 | 100% | эталонный |
| 8. | МБОУ СОШ № 74 | 11 | 11 | 0 | 100% | эталонный |
| 9. | МБОУ СОШ № 92 | 11 | 11 | 0 | 100% | эталонный |
| 10. | МБОУ СОШ № 122 | 10 | 10 | 0 | 100% | эталонный |
| 11. | МБОУ СОШ № 108 | 9 | 9 | 0 | 100% | эталонный |
| 12. | МБОУ СОШ № 187 | 9 | 9 | 0 | 100% | эталонный |
| 13. | МБОУ СОШ № 61 им. Н.М. Иванова | 9 | 9 | 0 | 100% | эталонный |
| 14. | МБОУ СОШ № 190 | 7 | 7 | 0 | 100% | эталонный |
| 15. | ОАНО СОШ «Веритас» | 7 | 7 | 0 | 100% | эталонный |
| 16. | МБОУ СОШ № 18 | 6 | 6 | 0 | 100% | эталонный |
| 17. | МБОУ СОШ «Перспектива» | 5 | 5 | 0 | 100% | эталонный |
| 18. | ЧОУ «Православная гимназия во имя святого князя Владимира» | 5 | 5 | 0 | 100% | эталонный |
| 19. | МБОУ СОШ № 128 | 4 | 4 | 0 | 100% | эталонный |
| 20. | МБОУ СОШ № 145 | 4 | 4 | 0 | 100% | эталонный |
| 21. | МБОУ СОШ № 169 | 4 | 4 | 0 | 100% | эталонный |
| 22. | МБОУ СОШ № 3 | 3 | 3 | 0 | 100% | эталонный |
| 23. | МБОУ СОШ № 91 | 3 | 3 | 0 | 100% | эталонный |
| 24. | МБОУ ООШ № 89 | 2 | 2 | 0 | 100% | эталонный |
| 25. | МКОУ «В(С)Ш № 8» | 2 | 2 | 0 | 100% | эталонный |
| 26. | МБОУ СОШ № 87 | 1 | 1 | 0 | 100% | эталонный |
| 27. | ЧОУ «ОР АВНЕР» | 1 | 1 | 0 | 100% | эталонный |
| 28. | МБОУ СОШ № 17 | 45 | 44 | 1 | 97,8% | оптимальный |
| 29. | МБОУ СОШ № 189 | 52 | 50 | 2 | 96,2% | оптимальный |
| 30. | МБОУ СОШ № 27 | 25 | 24 | 1 | 96,0% | оптимальный |
| 31. | МБОУ СОШ № 99 | 25 | 24 | 1 | 96,0% | оптимальный |
| 32. | МБОУ СОШ № 16 | 22 | 21 | 1 | 95,5% | оптимальный |

¹⁰ Порядок размещения ОО зависит от процента явки участников МЭ ВсОШ

¹¹ При определении уровня явки использовался единый подход перевода в шкалу, соответствующую четырем уровням: эталонный (образцовый) уровень – 100%; оптимальный уровень – от 90,0% до 99,9%; допустимый уровень – от 70,0% до 89,9%; критический уровень – от 0% до 69,9%.

| № п/п | Наименование ОО | Количество участников | | | Явка | Уровень явки ¹¹ |
|-------|-----------------------------------|--|--------------------------------------|--------------------------------------|-------|----------------------------|
| | | набравших необходимое количество баллов на ШЭ ВсОШ | принявших участие в МЭ ВсОШ | не принявших участие в МЭ ВсОШ | | |
| 33. | МБОУ СОШ № 63 | 22 | 21 | 1 | 95,5% | оптимальный |
| 34. | МБОУ АКЛ имени Ю.В. Кондратюка | 279 | 265 | 14 | 95,0% | оптимальный |
| 35. | МБОУ СОШ № 20 | 20 | 19 | 1 | 95,0% | оптимальный |
| 36. | ГАОУ НСО «Школа-интернат» | 19 | 18 | 1 | 94,7% | оптимальный |
| 37. | МБОУ СОШ № 199 | 19 | 18 | 1 | 94,7% | оптимальный |
| 38. | МБОУ ЭКЛ | 136 | 128 | 8 | 94,1% | оптимальный |
| 39. | МБОУ СОШ № 184 | 17 | 16 | 1 | 94,1% | оптимальный |
| 40. | МАОУ ИЭЛ | 96 | 90 | 6 | 93,8% | оптимальный |
| 41. | МБОУ Лицей № 130 | 262 | 245 | 17 | 93,5% | оптимальный |
| 42. | МАОУ «Гимназия № 12» | 205 | 191 | 14 | 93,2% | оптимальный |
| 43. | МАОУ ЦО «Лицей ИНТЕГРАЛ» | 72 | 67 | 5 | 93,1% | оптимальный |
| 44. | МБОУ СОШ № 202 | 71 | 66 | 5 | 93,0% | оптимальный |
| 45. | МАОУ «Гимназия № 7 «Сибирская» | 140 | 130 | 10 | 92,9% | оптимальный |
| 46. | МАОУ СОШ № 215 | 28 | 26 | 2 | 92,9% | оптимальный |
| 47. | МБОУ СОШ № 43 | 14 | 13 | 1 | 92,9% | оптимальный |
| 48. | МАОУ СОШ № 213 «Открытие» | 27 | 25 | 2 | 92,6% | оптимальный |
| 49. | МБОУ СОШ № 170 | 27 | 25 | 2 | 92,6% | оптимальный |
| 50. | МБОУ СОШ № 50 | 27 | 25 | 2 | 92,6% | оптимальный |
| 51. | МБОУ СОШ № 85 «Журавушка» | 27 | 25 | 2 | 92,6% | оптимальный |
| 52. | МБОУ Лицей № 126 | 101 | 93 | 8 | 92,1% | оптимальный |
| 53. | МБОУ СОШ № 103 | 12 | 11 | 1 | 91,7% | оптимальный |
| 54. | МБОУ СОШ № 151 | 12 | 11 | 1 | 91,7% | оптимальный |
| 55. | МБОУ СОШ № 54 | 12 | 11 | 1 | 91,7% | оптимальный |
| 56. | МБОУ СОШ № 82 | 106 | 97 | 9 | 91,5% | оптимальный |
| 57. | МАОУ СОШ «Диалог» | 59 | 54 | 5 | 91,5% | оптимальный |
| 58. | МБОУ «Инженерный лицей НГТУ» | 270 | 246 | 24 | 91,1% | оптимальный |
| 59. | МБОУ ЛИТ | 288 | 262 | 26 | 91,0% | оптимальный |
| 60. | МАОУ СОШ № 218 | 55 | 50 | 5 | 90,9% | оптимальный |
| 61. | МБОУ СОШ № 131 | 55 | 50 | 5 | 90,9% | оптимальный |
| 62. | МБОУ СОШ № 15 | 11 | 10 | 1 | 90,9% | оптимальный |
| 63. | МБОУ СОШ № 186 | 43 | 39 | 4 | 90,7% | оптимальный |
| 64. | МБОУ СОШ № 206 | 31 | 28 | 3 | 90,3% | оптимальный |
| 65. | МБОУ СОШ № 129 | 10 | 9 | 1 | 90,0% | оптимальный |
| 66. | МБОУ СОШ № 120 | 19 | 17 | 2 | 89,5% | допустимый |
| 67. | МБОУ СОШ № 146 | 19 | 17 | 2 | 89,5% | допустимый |
| 68. | МБОУ ТЛИ № 128 | 28 | 25 | 3 | 89,3% | допустимый |
| 69. | МБОУ СОШ № 49 | 37 | 33 | 4 | 89,2% | допустимый |
| 70. | МАОУ ОЦ «Горностай» | 495 | 441 | 54 | 89,1% | допустимый |
| 71. | МАОУ «Гимназия № 3 | 312 | 278 | 34 | 89,1% | допустимый |

| № п/п | Наименование ОО | Количество участников | | | Явка | Уровень явки ¹¹ |
|-------|---|--|--------------------------------------|--------------------------------------|-------|----------------------------|
| | | набравших необходимое количество баллов на ШЭ ВсОШ | принявших участие в МЭ ВсОШ | не принявших участие в МЭ ВсОШ | | |
| | в Академгородке» | | | | | |
| 72. | МАОУ СОШ № 216 | 18 | 16 | 2 | 88,9% | допустимый |
| 73. | МБОУ СОШ № 73 | 18 | 16 | 2 | 88,9% | допустимый |
| 74. | МБОУ СОШ № 76 | 18 | 16 | 2 | 88,9% | допустимый |
| 75. | МБОУ СОШ № 40 | 9 | 8 | 1 | 88,9% | допустимый |
| 76. | ОАНО «Образовательный комплекс школа-сад «Наша Школа» | 9 | 8 | 1 | 88,9% | допустимый |
| 77. | ЧОУ «Православная гимназия Кирилла и Мефодия» | 9 | 8 | 1 | 88,9% | допустимый |
| 78. | МБОУ СОШ № 13 | 53 | 47 | 6 | 88,7% | допустимый |
| 79. | МБОУ СОШ № 210 | 44 | 39 | 5 | 88,6% | допустимый |
| 80. | ЧОУ «Православная гимназия Сергия Радонежского» | 59 | 52 | 7 | 88,1% | допустимый |
| 81. | МБОУ СОШ № 160 | 25 | 22 | 3 | 88,0% | допустимый |
| 82. | МБОУ СОШ № 56 | 25 | 22 | 3 | 88,0% | допустимый |
| 83. | МБОУ «Лицей № 136» | 171 | 150 | 21 | 87,7% | допустимый |
| 84. | МБОУ «СОШ № 175» | 8 | 7 | 1 | 87,5% | допустимый |
| 85. | МБОУ СОШ № 117 | 8 | 7 | 1 | 87,5% | допустимый |
| 86. | МАОУ Вторая гимназия | 436 | 380 | 56 | 87,2% | допустимый |
| 87. | МАОУ Гимназия № 11 «Гармония» | 224 | 195 | 29 | 87,1% | допустимый |
| 88. | МАОУ «Гимназия № 1» | 442 | 384 | 58 | 86,9% | допустимый |
| 89. | МБОУ лицей № 81 | 149 | 129 | 20 | 86,6% | допустимый |
| 90. | МБОУ «Технический лицей при СГУГиТ» | 44 | 38 | 6 | 86,4% | допустимый |
| 91. | МБОУ СОШ № 142 | 86 | 74 | 12 | 86,0% | допустимый |
| 92. | МАОУ «Лицей № 9» | 594 | 510 | 84 | 85,9% | допустимый |
| 93. | МБОУ СОШ № 4 ОЦ | 21 | 18 | 3 | 85,7% | допустимый |
| 94. | ЧОУ школа «Аврора» | 21 | 18 | 3 | 85,7% | допустимый |
| 95. | МБОУ СОШ № 29 | 14 | 12 | 2 | 85,7% | допустимый |
| 96. | МБОУ СОШ № 153 | 7 | 6 | 1 | 85,7% | допустимый |
| 97. | МБОУ СОШ № 198 | 7 | 6 | 1 | 85,7% | допустимый |
| 98. | МБОУ Гимназия № 5 | 174 | 149 | 25 | 85,6% | допустимый |
| 99. | МБОУ СОШ № 90 с углубленным изучением предметов ХЭЦ | 48 | 41 | 7 | 85,4% | допустимый |
| 100. | МБОУ Гимназия № 4 | 445 | 377 | 68 | 84,7% | допустимый |
| 101. | МБОУ НГПЛ | 52 | 44 | 8 | 84,6% | допустимый |
| 102. | МБОУ СОШ № 134 | 39 | 33 | 6 | 84,6% | допустимый |
| 103. | МБОУ СОШ № 100 | 13 | 11 | 2 | 84,6% | допустимый |
| 104. | МБОУ «Лицей № 159» | 181 | 153 | 28 | 84,5% | допустимый |
| 105. | МБОУ СОШ № 2 | 45 | 38 | 7 | 84,4% | допустимый |
| 106. | МБОУ СОШ № 207 | 45 | 38 | 7 | 84,4% | допустимый |
| 107. | МБОУ СОШ № 203 ХЭЦ | 19 | 16 | 3 | 84,2% | допустимый |

| № п/п | Наименование ОО | Количество участников | | | Явка | Уровень явки ¹¹ |
|-------|---|--|--------------------------------------|--------------------------------------|-------|----------------------------|
| | | набравших необходимое количество баллов на ШЭ ВсОШ | принявших участие в МЭ ВсОШ | не принявших участие в МЭ ВсОШ | | |
| 108. | ЧОУ школа «Талань» | 19 | 16 | 3 | 84,2% | допустимый |
| 109. | МБОУ Лицей № 113 | 138 | 116 | 22 | 84,1% | допустимый |
| 110. | МБОУ СОШ № 59 | 44 | 37 | 7 | 84,1% | допустимый |
| 111. | МБОУ СОШ № 36 | 25 | 21 | 4 | 84,0% | допустимый |
| 112. | МБОУ СОШ № 179 | 24 | 20 | 4 | 83,3% | допустимый |
| 113. | МБОУ СОШ № 188 | 12 | 10 | 2 | 83,3% | допустимый |
| 114. | МБОУ СОШ № 64 | 6 | 5 | 1 | 83,3% | допустимый |
| 115. | МБОУ СОШ № 155 | 41 | 34 | 7 | 82,9% | допустимый |
| 116. | МБОУ СОШ № 78 | 35 | 29 | 6 | 82,9% | допустимый |
| 117. | МАОУ «Гимназия № 15» | 185 | 153 | 32 | 82,7% | допустимый |
| 118. | МБОУ СОШ № 97 | 46 | 38 | 8 | 82,6% | допустимый |
| 119. | МБОУ СОШ № 45 | 23 | 19 | 4 | 82,6% | допустимый |
| 120. | МБОУ СОШ № 8 | 23 | 19 | 4 | 82,6% | допустимый |
| 121. | МБОУ Гимназия № 8 | 28 | 23 | 5 | 82,1% | допустимый |
| 122. | МБОУ СОШ № 191 | 28 | 23 | 5 | 82,1% | допустимый |
| 123. | МБОУ СОШ № 32 | 11 | 9 | 2 | 81,8% | допустимый |
| 124. | МБОУ СОШ № 51 | 11 | 9 | 2 | 81,8% | допустимый |
| 125. | ГБОУ НСО «СКК» | 70 | 57 | 13 | 81,4% | допустимый |
| 126. | МАОУ «Лицей № 22 «Надежда Сибири» | 490 | 396 | 94 | 80,8% | допустимый |
| 127. | МБОУ СОШ № 65 | 26 | 21 | 5 | 80,8% | допустимый |
| 128. | МБОУ СОШ № 168 с УИП ХЭЦ | 35 | 28 | 7 | 80,0% | допустимый |
| 129. | МБОУ СОШ № 23 | 35 | 28 | 7 | 80,0% | допустимый |
| 130. | МБОУ СОШ № 147 | 25 | 20 | 5 | 80,0% | допустимый |
| 131. | МБОУ СОШ № 105 | 20 | 16 | 4 | 80,0% | допустимый |
| 132. | МАОУ ЦО № 165 имени В. А. Бердышева | 10 | 8 | 2 | 80,0% | допустимый |
| 133. | МБОУ СОШ № 7 | 34 | 27 | 7 | 79,4% | допустимый |
| 134. | МБОУ Лицей № 185 | 174 | 138 | 36 | 79,3% | допустимый |
| 135. | МБОУ Гимназия № 9 | 82 | 65 | 17 | 79,3% | допустимый |
| 136. | МБОУ СОШ № 172 | 24 | 19 | 5 | 79,2% | допустимый |
| 137. | МБОУ СОШ № 140 | 38 | 30 | 8 | 78,9% | допустимый |
| 138. | МБОУ СОШ № 156 | 19 | 15 | 4 | 78,9% | допустимый |
| 139. | МБОУ «Новосибирская классическая гимназия № 17» | 188 | 148 | 40 | 78,7% | допустимый |
| 140. | МАОУ «Лицей № 176» | 131 | 103 | 28 | 78,6% | допустимый |
| 141. | МАОУ СОШ № 214 | 14 | 11 | 3 | 78,6% | допустимый |
| 142. | МБОУ СОШ № 111 | 14 | 11 | 3 | 78,6% | допустимый |
| 143. | ЧОУ «София» | 23 | 18 | 5 | 78,3% | допустимый |
| 144. | МБОУ СОШ № 112 | 78 | 61 | 17 | 78,2% | допустимый |
| 145. | МБОУ СОШ № 141 с углубленным изучением математики | 118 | 92 | 26 | 78,0% | допустимый |
| 146. | МБОУ СОШ № 48 | 18 | 14 | 4 | 77,8% | допустимый |
| 147. | МБОУ СОШ № 58 | 9 | 7 | 2 | 77,8% | допустимый |

| № п/п | Наименование ОО | Количество участников | | | Явка | Уровень явки ¹¹ |
|-------|--|--|-----------------------------|--------------------------------|-------|----------------------------|
| | | набравших необходимое количество баллов на ШЭ ВсОШ | принявших участие в МЭ ВсОШ | не принявших участие в МЭ ВсОШ | | |
| 148. | МБОУ СОШ № 80 | 9 | 7 | 2 | 77,8% | допустимый |
| 149. | МБОУ «Гимназия № 16 «Французская» | 121 | 94 | 27 | 77,7% | допустимый |
| 150. | МБОУ СОШ № 182 с углубленным изучением литературы и математики | 74 | 57 | 17 | 77,0% | допустимый |
| 151. | МБОУ СОШ № 47 | 13 | 10 | 3 | 76,9% | допустимый |
| 152. | МБОУ СОШ № 180 | 30 | 23 | 7 | 76,7% | допустимый |
| 153. | МАОУ Гимназия № 10 | 261 | 200 | 61 | 76,6% | допустимый |
| 154. | МБОУ «Гимназия № 13 имени Э. А. Быкова» | 166 | 127 | 39 | 76,5% | допустимый |
| 155. | МБОУ Гимназия № 14 «Университетская» | 168 | 127 | 41 | 75,6% | допустимый |
| 156. | МБОУ «Лицей № 12» | 126 | 95 | 31 | 75,4% | допустимый |
| 157. | МБОУ Лицей № 28 | 116 | 87 | 29 | 75,0% | допустимый |
| 158. | МБОУ СОШ № 137 | 40 | 30 | 10 | 75,0% | допустимый |
| 159. | МБОУ СОШ № 34 | 24 | 18 | 6 | 75,0% | допустимый |
| 160. | МБОУ СОШ № 52 | 12 | 9 | 3 | 75,0% | допустимый |
| 161. | МБОУ СОШ № 102 | 8 | 6 | 2 | 75,0% | допустимый |
| 162. | МБОУ СОШ № 173 | 8 | 6 | 2 | 75,0% | допустимый |
| 163. | МБОУ СОШ № 69 | 8 | 6 | 2 | 75,0% | допустимый |
| 164. | МБОУ СОШ № 178 | 4 | 3 | 1 | 75,0% | допустимый |
| 165. | МБОУ «Лицей № 200» | 282 | 211 | 71 | 74,8% | допустимый |
| 166. | МАОУ СОШ № 217 | 47 | 35 | 12 | 74,5% | допустимый |
| 167. | МБОУ СОШ № 195 | 38 | 28 | 10 | 73,7% | допустимый |
| 168. | МБОУ СОШ № 46 | 15 | 11 | 4 | 73,3% | допустимый |
| 169. | МБОУ СОШ № 96 с углубленным изучением английского языка | 25 | 18 | 7 | 72,0% | допустимый |
| 170. | МБОУ СОШ № 144 | 21 | 15 | 6 | 71,4% | допустимый |
| 171. | МБОУ СОШ № 119 | 24 | 17 | 7 | 70,8% | допустимый |
| 172. | МБОУ СОШ № 121 «Академическая» | 10 | 7 | 3 | 70,0% | допустимый |
| 173. | МБОУ СОШ № 197 | 10 | 7 | 3 | 70,0% | допустимый |
| 174. | МБОУ СОШ № 71 | 36 | 25 | 11 | 69,4% | критический |
| 175. | МБОУ СОШ № 75 | 26 | 18 | 8 | 69,2% | критический |
| 176. | МБОУ СОШ № 86 | 13 | 9 | 4 | 69,2% | критический |
| 177. | АНО СПО «Образовательный центр «РОСТ» | 12 | 8 | 4 | 66,7% | критический |
| 178. | МБОУ СОШ № 135 | 6 | 4 | 2 | 66,7% | критический |
| 179. | МБОУ В(С)Ш № 15 | 3 | 2 | 1 | 66,7% | критический |
| 180. | МБОУ СОШ № 158 | 3 | 2 | 1 | 66,7% | критический |
| 181. | МБОУ СОШ № 177 | 3 | 2 | 1 | 66,7% | критический |
| 182. | МБОУ СОШ № 1 | 17 | 11 | 6 | 64,7% | критический |
| 183. | МБОУ СОШ № 94 | 22 | 14 | 8 | 63,6% | критический |
| 184. | МБОУ ШИ № 133 | 16 | 10 | 6 | 62,5% | критический |
| 185. | МКОУ ООШ № 115 | 16 | 10 | 6 | 62,5% | критический |

| № п/п | Наименование ОО | Количество участников | | | Явка | Уровень явки ¹¹ |
|---------------|---------------------|--|--------------------------------------|--------------------------------------|--------------|----------------------------|
| | | набравших необходимое количество баллов на ШЭ ВсОШ | принявших участие в МЭ ВсОШ | не принявших участие в МЭ ВсОШ | | |
| 186. | МБОУ СОШ № 196 | 62 | 38 | 24 | 61,3% | критический |
| 187. | МБОУ СОШ № 11 | 18 | 11 | 7 | 61,1% | критический |
| 188. | МБОУ СОШ № 183 | 25 | 15 | 10 | 60,0% | критический |
| 189. | МБОУ СОШ № 109 | 10 | 6 | 4 | 60,0% | критический |
| 190. | МБОУ СОШ № 24 | 16 | 9 | 7 | 56,3% | критический |
| 191. | МБОУ СОШ № 167 | 29 | 16 | 13 | 55,2% | критический |
| 192. | МБОУ СОШ № 143 | 2 | 1 | 1 | 50,0% | критический |
| 193. | МБОУ СОШ № 57 | 2 | 1 | 1 | 50,0% | критический |
| 194. | МБОУ СОШ № 77 | 6 | 2 | 4 | 33,3% | критический |
| 195. | МБОУ СОШ № 67 | 22 | 6 | 16 | 27,3% | критический |
| 196. | МБОУ СОШ № 19 | 3 | 0 | 3 | 0,0% | критический |
| 197. | МБОУ ООШ № 84 | 1 | 0 | 1 | 0,0% | критический |
| 198. | АНО ОШ «Экселенс-С» | 1 | 0 | 1 | 0,0% | критический |
| Итого: | | 11869 | 10067 | 1802 | 84,8% | допустимый |

**Явка обучающихся ОО города Новосибирска
на муниципальном этапе Олимпиады за 2020-2021 и 2021-2022 учебные годы
(по районам, округу)**

| № п/п | Наименование общеобразовательного предмета | 2020-2021 учебный год | | | | 2021-2022 учебный год | | | |
|---------------|--|---------------------------------|-----------------|--------------|-------------------|---------------------------------|-----------------|--------------|----------------------------|
| | | Количество обучающихся. Из них: | | Явка | Уровень явки | Количество обучающихся. Из них: | | Явка | Уровень явки ¹² |
| | | приглашены | приняли участие | | | приглашены | приняли участие | | |
| 1. | Дзержинский | 603 | 519 | 86,1% | допустимый | 927 | 803 | 86,6% | допустимый |
| 2. | Калининский | 586 | 548 | 93,5% | оптимальный | 983 | 857 | 87,2% | допустимый |
| 3. | Кировский | 672 | 613 | 91,2% | оптимальный | 1003 | 847 | 84,5% | допустимый |
| 4. | Ленинский | 1089 | 1009 | 92,7% | оптимальный | 2015 | 1713 | 85,0% | допустимый |
| 5. | Октябрьский | 552 | 456 | 82,6% | допустимый | 1061 | 890 | 83,9% | допустимый |
| 6. | Первомайский | 206 | 178 | 86,4% | допустимый | 416 | 343 | 82,5% | допустимый |
| 7. | Советский | 937 | 833 | 88,9% | допустимый | 1553 | 1374 | 88,5% | допустимый |
| 8. | Центральный | 2617 | 2310 | 88,3% | допустимый | 3911 | 3240 | 82,8% | допустимый |
| Итого: | | 7262 | 6466 | 89,0% | допустимый | 11869 | 10067 | 84,8% | допустимый |

¹² При определении уровня явки использовался единый подход перевода в шкалу, соответствующую четырем уровням: эталонный (образцовый) уровень – 100%; оптимальный уровень – от 90,0% до 99,9%; допустимый уровень – от 70,0% до 89,9%; критический уровень – от 0% до 69,9%.

**Явка обучающихся ОО города Новосибирска
на региональном этапе Олимпиады за 2020-2021 и 2021-2022 учебные годы (по общеобразовательным предметам)**

| № п/п | Наименование общеобразовательного предмета | 2020-2021 учебный год | | | | 2021-2022 учебный год | | | |
|---------------|--|---------------------------------|-----------------|--------------|--------------------|---------------------------------|-----------------|--------------|----------------------------|
| | | Количество обучающихся. Из них: | | Явка | Уровень явки | Количество обучающихся. Из них: | | Явка | Уровень явки ¹³ |
| | | приглашены | приняли участие | | | приглашены | приняли участие | | |
| 1. | Английский язык | 98 | 89 | 90,8% | оптимальный | 99 | 94 | 94,9% | оптимальный |
| 2. | Астрономия | 45 | 44 | 97,8% | оптимальный | 37 | 28 | 75,7% | допустимый |
| 3. | Биология | 63 | 60 | 95,2% | оптимальный | 80 | 74 | 92,5% | оптимальный |
| 4. | География | 70 | 68 | 97,1% | оптимальный | 56 | 49 | 87,5% | допустимый |
| 5. | Информатика | 48 | 48 | 100% | эталонный | 56 | 50 | 89,3% | допустимый |
| 6. | Искусство (МХК) | 60 | 54 | 90,0% | оптимальный | 57 | 44 | 77,2% | допустимый |
| 7. | Испанский язык | 8 | 7 | 87,5% | допустимый | 12 | 11 | 91,7% | оптимальный |
| 8. | История | 79 | 78 | 98,7% | оптимальный | 62 | 53 | 85,5% | допустимый |
| 9. | Итальянский язык | 8 | 6 | 75,0% | допустимый | 6 | 4 | 66,7% | критический |
| 10. | Китайский язык | 26 | 24 | 92,3% | оптимальный | 30 | 27 | 90,0% | оптимальный |
| 11. | Литература | 104 | 96 | 92,3% | оптимальный | 115 | 111 | 96,5% | оптимальный |
| 12. | Математика | 52 | 52 | 100% | эталонный | 69 | 64 | 92,8% | оптимальный |
| 13. | Немецкий язык | 68 | 52 | 76,5% | допустимый | 58 | 56 | 96,6% | оптимальный |
| 14. | ОБЖ | 41 | 39 | 95,1% | оптимальный | 55 | 48 | 87,3% | допустимый |
| 15. | Обществознание | 60 | 57 | 95,0% | оптимальный | 77 | 69 | 89,6% | допустимый |
| 16. | Право | 97 | 89 | 91,8% | оптимальный | 110 | 90 | 81,8% | допустимый |
| 17. | Русский язык | 132 | 117 | 88,6% | допустимый | 118 | 109 | 92,4% | оптимальный |
| 18. | Технология | 52 | 42 | 80,8% | допустимый | 37 | 34 | 91,9% | оптимальный |
| 19. | Физика | 25 | 24 | 96,0% | оптимальный | 39 | 35 | 89,7% | допустимый |
| 20. | Физическая культура | 52 | 46 | 88,5% | допустимый | 38 | 31 | 81,6% | допустимый |
| 21. | Французский язык | 45 | 40 | 88,9% | допустимый | 49 | 46 | 93,9% | оптимальный |
| 22. | Химия | 68 | 63 | 92,6% | оптимальный | 82 | 76 | 92,7% | оптимальный |
| 23. | Экология | 47 | 40 | 85,1% | допустимый | 55 | 47 | 85,5% | допустимый |
| 24. | Экономика | 74 | 70 | 94,6% | оптимальный | 33 | 27 | 81,8% | допустимый |
| Итого: | | 1422 | 1305 | 91,8% | оптимальный | 1430 | 1277 | 89,3% | допустимый |

¹³ При определении уровня явки использовался единый подход перевода в шкалу, соответствующую четырем уровням: эталонный (образцовый) уровень – 100%; оптимальный уровень – от 90,0% до 99,9%; допустимый уровень – от 70,0% до 89,9%; критический уровень – от 0% до 69,9%.

**Ранжирование ОО города Новосибирска в зависимости от явки участников
на региональный этап Олимпиады в 2021-2022 учебном году¹⁴**

| № п/п | Наименование ОО | Количество человеко-участий | | | Явка | Уровень явки ¹⁵ |
|-------|---|--|--------------------------------------|--------------------------------------|------|----------------------------|
| | | набравших необходимое количество баллов на МЭ ВсОШ | принявших участие в РЭ ВсОШ | не принявших участие в РЭ ВсОШ | | |
| 1. | МАОУ «Лицей № 176» | 16 | 16 | 0 | 100% | эталонный |
| 2. | МБОУ Лицей № 185 | 15 | 15 | 0 | 100% | эталонный |
| 3. | МАОУ СОШ № 218 | 12 | 12 | 0 | 100% | эталонный |
| 4. | МБОУ «Лицей № 136» | 9 | 9 | 0 | 100% | эталонный |
| 5. | МБОУ СОШ № 210 | 9 | 9 | 0 | 100% | эталонный |
| 6. | МБОУ Лицей № 113 | 8 | 8 | 0 | 100% | эталонный |
| 7. | МБОУ «Технический лицей при СГУГиТ» | 7 | 7 | 0 | 100% | эталонный |
| 8. | МБОУ СОШ № 160 | 7 | 7 | 0 | 100% | эталонный |
| 9. | МБОУ СОШ № 15 | 7 | 7 | 0 | 100% | эталонный |
| 10. | МБОУ СОШ № 189 | 7 | 7 | 0 | 100% | эталонный |
| 11. | МБОУ СОШ № 207 | 6 | 6 | 0 | 100% | эталонный |
| 12. | МБОУ СОШ № 63 | 6 | 6 | 0 | 100% | эталонный |
| 13. | МБОУ СОШ № 50 | 6 | 6 | 0 | 100% | эталонный |
| 14. | МБОУ СОШ № 92 | 6 | 6 | 0 | 100% | эталонный |
| 15. | МБОУ СОШ № 2 | 6 | 6 | 0 | 100% | эталонный |
| 16. | ЧОУ «Православная гимназия Сергия Радонежского» | 6 | 6 | 0 | 100% | эталонный |
| 17. | МБОУ СОШ № 29 | 6 | 6 | 0 | 100% | эталонный |
| 18. | МБОУ СОШ № 48 | 5 | 5 | 0 | 100% | эталонный |
| 19. | МБОУ СОШ № 90 с углубленным изучением предметов ХЭЦ | 5 | 5 | 0 | 100% | эталонный |
| 20. | МБОУ ТЛИ № 128 | 5 | 5 | 0 | 100% | эталонный |
| 21. | МБОУ СОШ № 168 с УИП ХЭЦ | 5 | 5 | 0 | 100% | эталонный |
| 22. | МБОУ СОШ № 43 | 5 | 5 | 0 | 100% | эталонный |
| 23. | МБОУ СОШ № 7 | 4 | 4 | 0 | 100% | эталонный |
| 24. | МБОУ СОШ № 195 | 4 | 4 | 0 | 100% | эталонный |
| 25. | МБОУ СОШ № 99 | 4 | 4 | 0 | 100% | эталонный |
| 26. | МБОУ СОШ № 71 | 3 | 3 | 0 | 100% | эталонный |
| 27. | МБОУ СОШ № 36 | 3 | 3 | 0 | 100% | эталонный |
| 28. | МБОУ СОШ № 78 | 3 | 3 | 0 | 100% | эталонный |
| 29. | МБОУ СОШ № 151 | 3 | 3 | 0 | 100% | эталонный |
| 30. | МАОУ СОШ № 211 им. Л. И. Сидоренко | 3 | 3 | 0 | 100% | эталонный |

¹⁴ Порядок размещения ОО зависит от процента явки участников РЭ ВсОШ

¹⁵ При определении уровня явки использовался единый подход перевода в шкалу, соответствующую четырем уровням: эталонный (образцовый) уровень – 100%; оптимальный уровень от 90,0% до 99,9%; допустимый уровень от 70,0% до 89,9%; критический уровень от 0% до 69,9%.

| № п/п | Наименование ОО | Количество человеко-участий | | | Явка | Уровень явки ¹⁵ |
|-------|--|--|-----------------------------|--------------------------------|------|----------------------------|
| | | набравших необходимое количество баллов на МЭ ВсОШ | принявших участие в РЭ ВсОШ | не принявших участие в РЭ ВсОШ | | |
| 31. | ЧОУ «Православная гимназия Кирилла и Мефодия» | 3 | 3 | 0 | 100% | эталонный |
| 32. | МБОУ СОШ № 196 | 3 | 3 | 0 | 100% | эталонный |
| 33. | МБОУ СОШ № 56 | 3 | 3 | 0 | 100% | эталонный |
| 34. | МАОУ СОШ № 212 | 3 | 3 | 0 | 100% | эталонный |
| 35. | МБОУ СОШ № 97 | 3 | 3 | 0 | 100% | эталонный |
| 36. | МБОУ СОШ № 206 | 3 | 3 | 0 | 100% | эталонный |
| 37. | МБОУ СОШ № 155 | 3 | 3 | 0 | 100% | эталонный |
| 38. | МБОУ СОШ № 142 | 3 | 3 | 0 | 100% | эталонный |
| 39. | МБОУ Гимназия № 8 | 3 | 3 | 0 | 100% | эталонный |
| 40. | МБОУ СОШ № 112 | 3 | 3 | 0 | 100% | эталонный |
| 41. | МБОУ СОШ № 137 | 3 | 3 | 0 | 100% | эталонный |
| 42. | ЧОУ школа «Аврора» | 3 | 3 | 0 | 100% | эталонный |
| 43. | МБОУ СОШ № 111 | 2 | 2 | 0 | 100% | эталонный |
| 44. | МБОУ СОШ № 203 ХЭЦ | 2 | 2 | 0 | 100% | эталонный |
| 45. | МАОУ СОШ № 217 | 2 | 2 | 0 | 100% | эталонный |
| 46. | МБОУ СОШ № 182 с углубленным изучением литературы и математики | 2 | 2 | 0 | 100% | эталонный |
| 47. | МБОУ СОШ № 192 | 2 | 2 | 0 | 100% | эталонный |
| 48. | МБОУ СОШ № 27 | 2 | 2 | 0 | 100% | эталонный |
| 49. | МБОУ СОШ № 191 | 2 | 2 | 0 | 100% | эталонный |
| 50. | МБОУ СОШ № 45 | 2 | 2 | 0 | 100% | эталонный |
| 51. | МБОУ СОШ № 67 | 2 | 2 | 0 | 100% | эталонный |
| 52. | МБОУ НГПЛ | 2 | 2 | 0 | 100% | эталонный |
| 53. | МБОУ СОШ «Перспектива» | 2 | 2 | 0 | 100% | эталонный |
| 54. | МБОУ СОШ № 11 | 2 | 2 | 0 | 100% | эталонный |
| 55. | МБОУ СОШ № 52 | 2 | 2 | 0 | 100% | эталонный |
| 56. | МБОУ СОШ № 75 | 2 | 2 | 0 | 100% | эталонный |
| 57. | МБОУ СОШ № 172 | 2 | 2 | 0 | 100% | эталонный |
| 58. | МБОУ СОШ № 120 | 2 | 2 | 0 | 100% | эталонный |
| 59. | МБОУ СОШ № 131 | 2 | 2 | 0 | 100% | эталонный |
| 60. | МБОУ СОШ № 85 «Журавушка» | 2 | 2 | 0 | 100% | эталонный |
| 61. | МБОУ СОШ № 82 | 1 | 1 | 0 | 100% | эталонный |
| 62. | МБОУ СОШ № 59 | 1 | 1 | 0 | 100% | эталонный |
| 63. | МБОУ СОШ № 153 | 1 | 1 | 0 | 100% | эталонный |
| 64. | МБОУ СОШ № 23 | 1 | 1 | 0 | 100% | эталонный |
| 65. | МБОУ СОШ № 184 | 1 | 1 | 0 | 100% | эталонный |
| 66. | МБОУ СОШ № 26 | 1 | 1 | 0 | 100% | эталонный |
| 67. | МБОУ ВСШ № 27 | 1 | 1 | 0 | 100% | эталонный |
| 68. | МБОУ СОШ № 47 | 1 | 1 | 0 | 100% | эталонный |
| 69. | МБОУ СОШ № 108 | 1 | 1 | 0 | 100% | эталонный |
| 70. | МБОУ СОШ № 64 | 1 | 1 | 0 | 100% | эталонный |
| 71. | МАОУ СОШ № 215 | 1 | 1 | 0 | 100% | эталонный |

| № п/п | Наименование ОО | Количество человеко-участий | | | Явка | Уровень явки ¹⁵ |
|-------|---|--|-----------------------------|--------------------------------|-------|----------------------------|
| | | набравших необходимое количество баллов на МЭ ВсОШ | принявших участие в РЭ ВсОШ | не принявших участие в РЭ ВсОШ | | |
| 72. | МБОУ СОШ №86 | 1 | 1 | 0 | 100% | эталонный |
| 73. | МБОУ СОШ № 129 | 1 | 1 | 0 | 100% | эталонный |
| 74. | МБОУ СОШ № 188 | 1 | 1 | 0 | 100% | эталонный |
| 75. | ОАНО «Образовательный комплекс школа-сад «Наша Школа» | 1 | 1 | 0 | 100% | эталонный |
| 76. | МБОУ СОШ № 147 | 1 | 1 | 0 | 100% | эталонный |
| 77. | МБОУ СОШ № 146 | 1 | 1 | 0 | 100% | эталонный |
| 78. | МБОУ СОШ № 80 | 1 | 1 | 0 | 100% | эталонный |
| 79. | МБОУ СОШ № 61 им. Н.М. Иванова | 1 | 1 | 0 | 100% | эталонный |
| 80. | МБОУ СОШ № 102 | 1 | 1 | 0 | 100% | эталонный |
| 81. | МБОУ СОШ № 100 | 1 | 1 | 0 | 100% | эталонный |
| 82. | МБОУ СОШ № 51 | 1 | 1 | 0 | 100% | эталонный |
| 83. | МБОУ СОШ № 74 | 1 | 1 | 0 | 100% | эталонный |
| 84. | МБОУ ООШ № 84 | 1 | 1 | 0 | 100% | эталонный |
| 85. | МАОУ Вторая гимназия | 59 | 58 | 1 | 98,3% | оптимальный |
| 86. | МБОУ «Гимназия № 16 «Французская» | 32 | 31 | 1 | 96,9% | оптимальный |
| 87. | МАОУ Гимназия № 10 | 28 | 27 | 1 | 96,4% | оптимальный |
| 88. | МБОУ «Инженерный лицей НГТУ» | 21 | 20 | 1 | 95,2% | оптимальный |
| 89. | МБОУ ЭКЛ | 20 | 19 | 1 | 95,0% | оптимальный |
| 90. | МБОУ Лицей № 130 | 59 | 56 | 3 | 94,9% | оптимальный |
| 91. | МБОУ СОШ № 202 | 19 | 18 | 1 | 94,7% | оптимальный |
| 92. | МАОУ «Гимназия № 3 в Академгородке» | 50 | 47 | 3 | 94,0% | оптимальный |
| 93. | МАОУ «Лицей № 159» | 15 | 14 | 1 | 93,3% | оптимальный |
| 94. | МАОУ «Гимназия № 12» | 27 | 25 | 2 | 92,6% | оптимальный |
| 95. | МБОУ ЛИТ | 26 | 24 | 2 | 92,3% | оптимальный |
| 96. | МБОУ «Лицей № 200» | 24 | 22 | 2 | 91,7% | оптимальный |
| 97. | МБОУ Лицей № 126 | 11 | 10 | 1 | 90,9% | оптимальный |
| 98. | МАОУ ОЦ «Горностай» | 85 | 77 | 8 | 90,6% | оптимальный |
| 99. | МБОУ Гимназия № 5 | 20 | 18 | 2 | 90,0% | оптимальный |
| 100. | МАОУ «Лицей № 9» | 69 | 62 | 7 | 89,9% | допустимый |
| 101. | МАОУ «Лицей № 22 «Надежда Сибири» | 76 | 68 | 8 | 89,5% | допустимый |
| 102. | МАОУ ЦО «Лицей ИНТЕГРАЛ» | 18 | 16 | 2 | 88,9% | допустимый |
| 103. | МБОУ «Лицей № 12» | 9 | 8 | 1 | 88,9% | допустимый |
| 104. | МАОУ Гимназия № 11 «Гармония» | 17 | 15 | 2 | 88,2% | допустимый |
| 105. | МАОУ «Гимназия № 1» | 131 | 115 | 16 | 87,8% | допустимый |
| 106. | МАОУ СОШ «Диалог» | 8 | 7 | 1 | 87,5% | допустимый |
| 107. | МБОУ «Новосибирская классическая гимназия № 17» | 30 | 26 | 4 | 86,7% | допустимый |
| 108. | МБОУ Гимназия № 14 | 7 | 6 | 1 | 85,7% | допустимый |

| № п/п | Наименование ОО | Количество человеко-участий | | | Явка | Уровень явки ¹⁵ |
|---------------|---|--|-----------------------------|--------------------------------|--------------|----------------------------|
| | | набравших необходимое количество баллов на МЭ ВсОШ | принявших участие в РЭ ВсОШ | не принявших участие в РЭ ВсОШ | | |
| | «Университетская» | | | | | |
| 109. | МБОУ СОШ № 186 | 7 | 6 | 1 | 85,7% | допустимый |
| 110. | МБОУ гимназия № 9 | 13 | 11 | 2 | 84,6% | допустимый |
| 111. | МБОУ Гимназия №4 | 51 | 43 | 8 | 84,3% | допустимый |
| 112. | МБОУ СОШ № 96 с углубленным изучением английского языка | 6 | 5 | 1 | 83,3% | допустимый |
| 113. | МАОУ «Гимназия № 15» | 16 | 13 | 3 | 81,3% | допустимый |
| 114. | МБОУ СОШ № 49 | 5 | 4 | 1 | 80,0% | допустимый |
| 115. | МБОУ СОШ № 141 с углубленным изучением математики | 5 | 4 | 1 | 80,0% | допустимый |
| 116. | МБОУ СОШ № 144 | 5 | 4 | 1 | 80,0% | допустимый |
| 117. | ЧОУ «София» | 5 | 4 | 1 | 80,0% | допустимый |
| 118. | МБОУ СОШ № 65 | 4 | 3 | 1 | 75,0% | допустимый |
| 119. | МБОУ СОШ № 17 | 4 | 3 | 1 | 75,0% | допустимый |
| 120. | МАОУ «Гимназия № 7 «Сибирская» | 23 | 17 | 6 | 73,9% | допустимый |
| 121. | МБОУ АКЛ имени Ю. В. Кондратюка | 42 | 30 | 12 | 71,4% | допустимый |
| 122. | МБОУ «Гимназия № 13 имени Э. А. Быкова» | 21 | 15 | 6 | 71,4% | допустимый |
| 123. | МБОУ СОШ № 134 | 6 | 4 | 2 | 66,7% | критический |
| 124. | МБОУ Лицей № 28 | 3 | 2 | 1 | 66,7% | критический |
| 125. | МБОУ СОШ № 199 | 3 | 2 | 1 | 66,7% | критический |
| 126. | МБОУ лицей № 81 | 11 | 7 | 4 | 63,6% | критический |
| 127. | МАОУ ИЭЛ им. А. Гараничева | 11 | 7 | 4 | 63,6% | критический |
| 128. | ЧОУ школа «Талань» | 5 | 3 | 2 | 60,0% | критический |
| 129. | МБОУ СОШ № 13 | 7 | 4 | 3 | 57,1% | критический |
| 130. | МБОУ СОШ № 179 | 4 | 2 | 2 | 50,0% | критический |
| 131. | МБОУ СОШ № 8 | 2 | 1 | 1 | 50,0% | критический |
| 132. | МБОУ СОШ № 46 | 2 | 1 | 1 | 50,0% | критический |
| 133. | МБОУ СОШ № 103 | 2 | 1 | 1 | 50,0% | критический |
| 134. | МБОУ СОШ № 140 | 2 | 1 | 1 | 50,0% | критический |
| 135. | МБОУ СОШ № 156 | 2 | 1 | 1 | 50,0% | критический |
| 136. | МБОУ СОШ № 158 | 2 | 1 | 1 | 50,0% | критический |
| 137. | МБОУ СОШ № 16 | 3 | 1 | 2 | 33,3% | критический |
| 138. | МБОУ СОШ № 94 | 3 | 1 | 2 | 33,3% | критический |
| 139. | МБОУ СОШ № 41 | 3 | 0 | 3 | 0% | критический |
| 140. | МБОУ СОШ № 1 | 1 | 0 | 1 | 0% | критический |
| 141. | МБОУ СОШ № 119 | 1 | 0 | 1 | 0% | критический |
| 142. | МБОУ СОШ № 34 | 1 | 0 | 1 | 0% | критический |
| 143. | МБОУ СОШ № 58 | 1 | 0 | 1 | 0% | критический |
| Итого: | | 1430 | 1277 | 153 | 89,3% | допустимый |

**Явка обучающихся ОО города Новосибирска
на региональном этапе Олимпиады за 2020-2021 и 2021-2022 учебные годы
(по районам, округу)**

| № п/п | Район (округ) | 2020-2021 учебный год | | | | 2021-2022 учебный год | | | |
|---------------|---------------|---------------------------------|-----------------|--------------|--------------------|---------------------------------|-----------------|--------------|----------------------------|
| | | Количество обучающихся. Из них: | | Явка | Уровень явки | Количество обучающихся. Из них: | | Явка | Уровень явки ¹⁶ |
| | | приглашены | приняли участие | | | приглашены | приняли участие | | |
| 1. | Дзержинский | 99 | 83 | 83,8% | допустимый | 87 | 71 | 81,6% | допустимый |
| 2. | Калининский | 83 | 78 | 94,0% | оптимальный | 97 | 84 | 86,6% | допустимый |
| 3. | Кировский | 92 | 85 | 92,4% | оптимальный | 101 | 86 | 85,1% | допустимый |
| 4. | Ленинский | 218 | 202 | 92,7% | оптимальный | 242 | 228 | 94,2% | оптимальный |
| 5. | Октябрьский | 90 | 82 | 91,1% | оптимальный | 106 | 97 | 91,5% | оптимальный |
| 6. | Первомайский | 34 | 32 | 94,1% | оптимальный | 25 | 22 | 88,0% | допустимый |
| 7. | Советский | 261 | 246 | 94,3% | оптимальный | 249 | 228 | 91,6% | оптимальный |
| 8. | Центральный | 545 | 497 | 91,2% | оптимальный | 523 | 461 | 88,1% | допустимый |
| Итого: | | 1422 | 1305 | 91,8% | оптимальный | 1430 | 1277 | 89,3% | допустимый |

¹⁶ При определении уровня явки использовался единый подход перевода в шкалу, соответствующую четырем уровням: эталонный (образцовый) уровень – 100%; оптимальный уровень – от 90,0% до 99,9%; допустимый уровень – от 70,0% до 89,9%; критический уровень – от 0% до 69,9%.