

# UCHI.RU-УЧИ.РУ

Опыт использования  
платформы «Учи.ру» на уроках математики в  
основной школе.

Кулешова Ирина Валерьевна

# ЧТО ПРЕДСТАВЛЯЕТ СЕБЯ САЙТ UCHI.RU

Учи.ру — интерактивная образовательная онлайн-платформа, где школьники со всей России могут изучать школьные предметы в интерактивной форме: на компьютерах или планшетах.

На платформе сейчас доступно более 30 000 интерактивных заданий в игровом формате. А сами курсы соответствуют ФГОС и ПООП. Индивидуальная платформа для образования. Сервис оценивает успехи ребёнка в заданиях и могут сам определить какие задачи нужно решать ребёнку сейчас, подобрать сложность и последовательность для изучения, основываясь на прошлых результатах и ошибках школьника.

- ▶ Учи.ру предлагает учителям удобный инструмент для анализа успехов ученика, построению индивидуальной программы для обучения и упрощения работы. Задания могут быть выданы в качестве домашних, а так же использованы как закрепление материала или дополнительная подготовка для тех детей, который еще плохо усвоили материал.

## Регистрация учителя на портале Uchi.ru

Эл. почта, ваш будущий логин для входа

9311304@mail.ru

Придумайте пароль

●●●●●●●●

- Соглашаюсь на обработку моих персональных данных в соответствии с [Политикой конфиденциальности](#) и принимаю условия [Пользовательского соглашения](#) \*
- Подтверждаю свое согласие на получение рассылки с новостями

Зарегистрироваться

Учи.ру использует Ваши cookie и другие данные, чтобы сделать сервис удобным. Продолжая использовать его или нажимая «Принять», Вы соглашаетесь с условиями. [Подробнее](#)

принять

КАК УЧИТЕЛЮ  
ЗАРЕГИСТРИРОВАТЬСЯ НА  
ПОРТАЛЕ

Нужно нажать кнопку "Регистрация", затем выбрать роль Учитель (из предложенных), далее пройти процедуру регистрации на сайте, последовательно отвечая на вопросы формы.

При регистрации вы сразу подключаете своих учеников и получаете для них логины и пароли.

UCHi.RU



## ОСНОВНЫЕ ПРЕИМУЩЕСТВА:

Улучшение результатов в школе; Увеличивается интерес к обучению; Повышается усвоение школьного материала; Уникальные решения для детей с особыми потребностями в обучении; Статистика ребёнка в реальном времени для родителей и учителей.

/

Учи.ру — интерактивная образовательная онлайн-платформа



Регистрация

У меня есть код

Вход

логин

пароль

Войти

Вспомнить пароль  
Войти другим способом

8 000 000  
УЧЕНИКОВ

350 000  
УЧИТЕЛЕЙ

3 500 000  
РОДИТЕЛЕЙ

35 000  
ШКОЛ

Учи.ру использует Ваши cookie и другие данные, чтобы сделать сервис удобным. Продолжая использовать его или нажимая «Принять», Вы соглашаетесь с условиями. [Подробнее](#)

принять

## ЧТО МОЖЕТ УЧИТЕЛЬ НА ЭТОМ САЙТЕ

Учитель также получает детальную статистику об образовательных результатах по каждому ученику.

В любой момент можно узнать, сколько заданий выполнили ученики, сколько времени было затрачено на их выполнение, какие задания и темы вызвали наибольшую сложность.


В своем личном кабинете учитель может заранее ознакомиться со всеми интерактивными заданиями по всем предметам, ему доступна программа любого класса.

# РЕГИСТРАЦИЯ И ДОБАВЛЕНИЕ УЧЕНИКОВ НА УЧИ. РУ


После регистрации для вас будет открыта страница с возможностью добавления класса и учеников в частности. Чтобы добавить ученика введите его имя, фамилию и выберите пол. Система сгенерирует логин и пароль для доступа в личный кабинет ребенка.


Добавление учеников → Начало работы

Класс «3 В»

 Распечатать логины / пароли

№	Фамилия	Имя	Пол	Посл. активн. ученика	Родитель	Логин	Пароль	
№	<input type="text" value="Фамилия"/>	<input type="text" value="Имя"/>	<input type="button" value="М"/> <input type="button" value="Ж"/>			1	мотор12994	<input type="button" value="+ Добавить"/>

 Распечатать логины / пароли

 У Вас есть ученики, которые в прошлом году занимались у другого учителя на Учи.ру?



Uchi.ru

6 «А» класс   Ирина К.

**BRICSMATH.COM+**  
Основной тур: 16 ноября – 20 декабря  
ПОДРОБНЕЕ

### Учительская доска

**Мои задания** по всем предметам

**Активный учитель**

За декабрь	276 баллов	7 место в школе
За весь период	10 034 баллов	1 место в школе

**Марафон** «Затерянная Атлантида»  
Баллов 192/500

**Олимпиады** идёт награждение «Олимпийские Игры»

**2 из 26 родителей** следят за успехами

Пригласите своих коллег и получите баллы по программе «Активный учитель»

**Портфолио** ваши документы и награды, а также дипломы учеников

**Вебинары и курсы**

Помощь

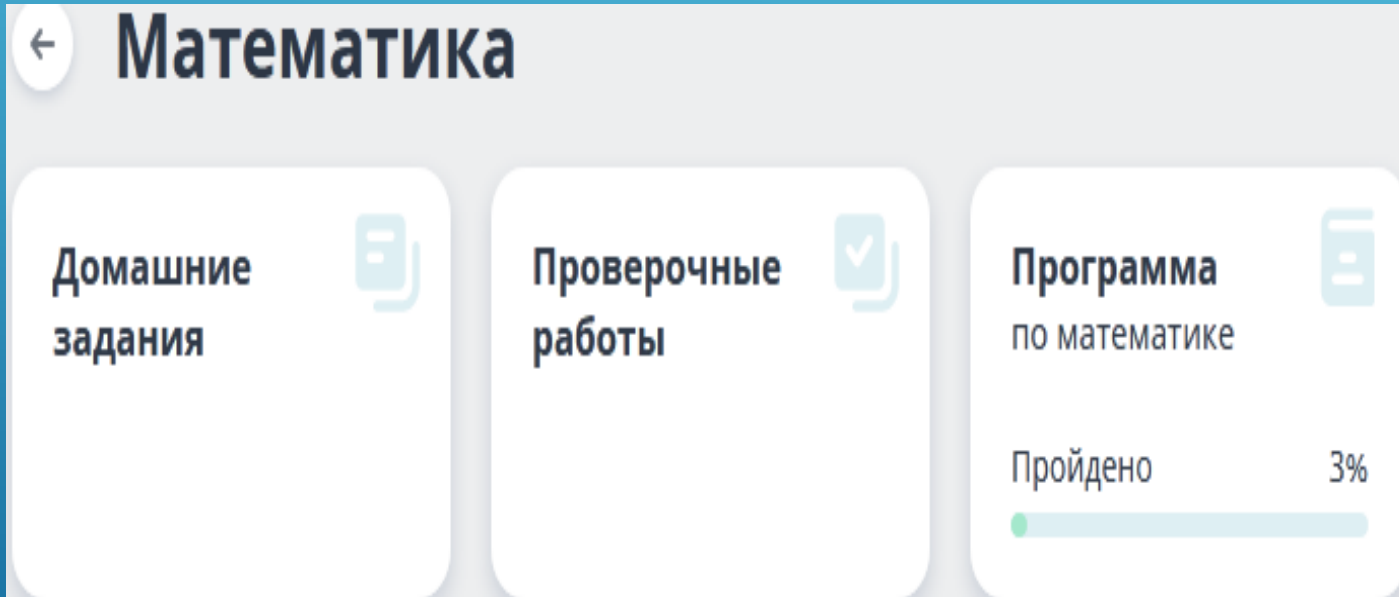
# КАК СОЗДАВАТЬ УЧИТЕЛЮ ЗАДАНИЯ НА УЧИ.РУ

Учитель может выдать классу или отдельным ученикам задание из интерактивных карточек. Для этого:

1. На главной странице нажмите кнопку «Создать задание из карточек».
2. Укажите предмет (для каждого задания он один).
3. Выберите класс из списка. При желании укажите отдельных учеников — задание получат только они. Нажмите кнопку «Выбрать задание».
4. Выберите отдельные карточки для задания или урок целиком. Нажмите «Подтвердить».
5. Укажите название и сроки выполнения задания. Нажмите «Готово».



## КАК СОЗДАВАТЬ УЧИТЕЛЮ ЗАДАНИЯ НА УЧИ.РУ



1. На главной странице нажмите кнопку «Создать задание из карточек».
2. Укажите предмет (для каждого задания он один).
3. Выберите класс из списка. При желании укажите отдельных учеников — задание получат только они. Нажмите кнопку «Выбрать задание».
4. Выберите отдельные карточки для задания или урок целиком. Нажмите «Подтвердить».
5. Укажите название и сроки выполнения задания. Нажмите «Готово».

Uchi.RU

Мои классы Ирина К.

← НАЗАД

Класс и предмет Карточки Подтверждение

По какому предмету задание?

Математика

Помощь

## КАК СОЗДАВАТЬ УЧИТЕЛЮ ЗАДАНИЯ НА УЧИ.РУ

1. На главной странице нажмите кнопку «Создать задание из карточек».
2. Укажите предмет (для каждого задания он один).
3. Выберите класс из списка. При желании укажите отдельных учеников — задание получат только они. Нажмите кнопку «Выбрать задание».
4. Выберите отдельные карточки для задания или урок целиком. Нажмите «Подтвердить».
5. Укажите название и сроки выполнения задания. Нажмите «Готово».

# КАК СОЗДАВАТЬ УЧИТЕЛЮ ЗАДАНИЯ НА УЧИ.РУ

The screenshot shows the Uchi.ru website interface for creating an assignment. At the top left is the logo 'UCHI.RU'. To the right are navigation elements: a chat icon, a dropdown menu for 'Мои классы', and a user profile 'Ирина К.'. Below this is a progress bar with three steps: 'Класс и предмет' (selected), 'Карточки', and 'Подтверждение'. A '← НАЗАД' button is on the left. The main content area has two sections: 'По какому предмету задание?' with a radio button selected for 'Математика', and 'Какому классу дать задание?' with a dropdown menu showing 'Выберите из ваших классов' and a list of classes: '6 А', '6 В', '8 Б', and '9 В'. A green 'Помощь' button is at the bottom right.

1. На главной странице нажмите кнопку «Создать задание из карточек».
2. Укажите предмет (для каждого задания он один).
3. Выберите класс из списка. При желании укажите отдельных учеников — задание получат только они. Нажмите кнопку «Выбрать задание».
4. Выберите отдельные карточки для задания или урок целиком. Нажмите «Подтвердить».
5. Укажите название и сроки выполнения задания. Нажмите «Готово».

Uchi.RU

Мои классы Ирина К.

Выберите карточки для 9 В класса по математике

▼ Неравенства

▼ Понятие неравенства

▼  Что такое неравенство? 1 / 4

- Знаки неравенств [кому задавали](#)
- Что же такое неравенство? [кому задавали](#)
- Верные и неверные неравенства [кому задавали](#)
- Решение неравенства [кому задавали](#)

►  Строгие и нестрогие неравенства 0 / 4

►  Неравенства в жизни 0 / 3

---

► Свойства числовых неравенств

► Числовые промежутки

► Линейные неравенства

► Системы и совокупности

► Неравенства с модулем

► Неравенства и функции

► Квадратные неравенства

► Метод интервалов

Выбрано 1 карточка в 1 уроке

Понятие неравенства

Что такое неравенство? 1/4

[ПОДТВЕРДИТЬ →](#) [Сбросить](#)

[? Помощь](#)

# КАК СОЗДАВАТЬ УЧИТЕЛЮ ЗАДАНИЯ НА УЧИ.РУ

1. На главной странице нажмите кнопку «Создать задание из карточек».
2. Укажите предмет (для каждого задания он один).
3. Выберите класс из списка. При желании укажите отдельных учеников — задание получат только они. Нажмите кнопку «Выбрать задание».
4. Выберите отдельные карточки для задания или урок целиком. Нажмите «Подтвердить».
5. Укажите название и сроки выполнения задания. Нажмите «Готово».

# КАК СОЗДАВАТЬ УЧИТЕЛЮ ЗАДАНИЯ НА УЧИ.РУ

The screenshot shows the Uchi.ru interface for creating an assignment. At the top, there is a navigation bar with the Uchi.ru logo, a chat icon, and user information: "Мои классы" and "Ирина К.". Below this is a progress bar with three steps: "Класс и предмет", "Карточки", and "Подтверждение". The "Карточки" step is currently active.

The main content area includes a "НАЗАД" button, a "Начнут с" field with a date picker set to "17.12.2020", a "закончат" field with a date picker set to "21.12.2020", and a "Задание №24" field. A prominent green "ВЫДАТЬ ЗАДАНИЕ" button is located to the right of these fields.

Below the date fields, there is a section titled "Выбрано 1 карточка в 1 уроке". Underneath, a dropdown menu is open, showing "Неравенства" selected. Below this, another dropdown shows "Понятие неравенства", and a further sub-dropdown shows "Что такое неравенство?". A sub-item "Знаки неравенств" is selected and has a play button icon.

To the right of the dropdowns, there is a checked checkbox "Сообщить родителям по e-mail" and a message: "Зарегистрированы родители 1 из 28 учеников. Чтобы сообщить о задании остальным родителям, [пригласите их на платформу](#)".

At the bottom of the main content area, there is a blue "РЕДАКТИРОВАТЬ ЗАДАНИЯ" button.

At the bottom of the page, there is a table titled "Задание получат" with three columns of student names:

Задание получат		
Анзин С.	Анисимова М.	Бахтеярова Г.
Варданыан М.	Волков Д.	Гальчун Н.
Голоушкина С.	Гритчин И.	Доброскоков А.
Зелинский В.	Казазаева Ю.	Ковалева А.
Ковалева Д.	Кожухова Н.	Кошляк Н.
Кукарцев М.	Москалев Р.	Мосова В.

In the bottom right corner, there is a green "Помощь" button with a question mark icon.

1. На главной странице нажмите кнопку «Создать задание из карточек».
2. Укажите предмет (для каждого задания он один).
3. Выберите класс из списка. При желании укажите отдельных учеников — задание получат только они. Нажмите кнопку «Выбрать задание».
4. Выберите отдельные карточки для задания или урок целиком. Нажмите «Подтвердить».
5. Укажите название и сроки выполнения задания. Нажмите «Готово».

# КАК СОЗДАВАТЬ УЧИТЕЛЮ ЗАДАНИЯ НА УЧИ.РУ

Uchi.RU

Мои классы Ирина К.

## ← Домашние задания

✓ Задание успешно добавлено

+ СОЗДАТЬ ЗАДАНИЕ

СОЗДАННЫЕ 1

ЗАВЕРШЁННЫЕ 23

Класс	Название и предмет	Статус	Срок выполнения
9 "В" 28 учеников	Задание №24 Математика	▶ Выполняется	17.12.2020 - 21.12.2020

Помощь

1. На главной странице нажмите кнопку «Создать задание из карточек».
2. Укажите предмет (для каждого задания он один).
3. Выберите класс из списка. При желании укажите отдельных учеников — задание получат только они. Нажмите кнопку «Выбрать задание».
4. Выберите отдельные карточки для задания или урок целиком. Нажмите «Подтвердить».
5. Укажите название и сроки выполнения задания. Нажмите «Готово».

**Ирина Валерьевна, здравствуйте!**

Направляем Вам отчёт со статистикой  
по программе «Активный учитель».

11-12-2020 - 18-12-2020

В этом месяце у Вас  
прибавилось:

**305**

баллов

Всего у Вас  
сейчас:

**10063**

баллов

**Ваши баллы за неделю**

Решённых карточек

38

x1

**+38**

баллов

В личный кабинет приходят  
результаты за неделю.



Uchi.RU

6 «А» класс Ирина К.

ПОДРОБНЕЕ

### Учительская доска

НАЧАТЬ УРОК

**Мои задания**  
по всем предметам

СМОТРЕТЬ

**Активный учитель**

За декабрь  
287 баллов 7 место в школе

За весь период  
10 045 баллов 1 место в школе

СМОТРЕТЬ

**Марафон**  
«Затерянная Атлантида»  
Баллов 192/500

ИДЕТ

**Олимпиады**  
идёт награждение «Олимпийские Игры»

СМОТРЕТЬ

2 из 26 родителей следят за успехами

СМОТРЕТЬ

Пригласите своих коллег и получите баллы по программе «Активный учитель»

ПРИГЛАСИТЬ

**Портфолио**  
ваши документы и награды, а также дипломы учеников

СМОТРЕТЬ

**Вебинары и курсы**

РАСПИСАНИЕ

©2020 ООО Учи.ру

Помощь

ПРОФЕССИОНАЛЬНОЕ  
РАЗВИТИЕ