

# **Использование сервисов Web 2.0 для организации образовательного пространства при обучении иностранным языкам**

**Учитель английского языка,  
заместитель директора МБОУ СОШ № 160 Радостева А.А.**

- Федеральный Закон «Об образовании в Российской Федерации» № 273-ФЗ от 29.12.2012 г.;
- Постановление Главного государственного санитарного врача РФ от 28 сентября 2020 г. № 28 «Об утверждении санитарных правил СП 2.4.3648-20 "Санитарно-эпидемиологические требования к организациям воспитания и обучения, отдыха и оздоровления детей и молодежи»;
- Постановление Главного государственного санитарного врача РФ от 28.01.2021 N 2 "Об утверждении санитарных правил и норм СанПиН 1.2.3685-21 "Гигиенические нормативы и требования к обеспечению безопасности и (или) безвредности для человека факторов среды обитания";
- Приказ Министерства образования и науки Российской Федерации от 23 августа 2017 г. № 816 «Об утверждении Порядка применения организациями, осуществляющими образовательную деятельность, электронного обучения, дистанционных образовательных технологий при реализации образовательных программ»;
- Приказ Минпросвещения России от 17 марта 2020 г. № 103 «Об утверждении временного порядка сопровождения реализации образовательных программ начального общего, основного общего, среднего общего образования, образовательных программ среднего профессионального образования и дополнительных общеобразовательных программ с применением электронного обучения и дистанционных образовательных технологий»;
- Приказ Минпросвещения России от 17 марта 2020 г. № 104 «Об организации образовательной деятельности в организациях, реализующих образовательные программы начального общего, основного общего и среднего общего образования, образовательные программы среднего профессионального образования, соответствующего дополнительного профессионального образования и дополнительные общеобразовательные программы, в условиях распространения новой коронавирусной инфекции на территории Российской Федерации»;
- Письмо от 13 марта 2020 г. № СК-150/03 «Об усилении санитарно-эпидемиологических мероприятий в образовательных организациях» (совместное письмо с Роспотребнадзором);
- Письмо от 19 марта 2020 г. № ГД-39/04 «О методических рекомендациях по реализации образовательных программ начального общего, основного общего и среднего общего образования, образовательных программ среднего профессионального образования и дополнительных общеобразовательных программ с применением электронного обучения и дистанционных образовательных технологий»;
- Письмо от 26 марта 2020 г. № 07-2408 «О направлении информации с целью организационно-методической поддержки организации дистанционного образования обучающихся с ОВЗ»;
- Письмо Первого заместителя Министра просвещения РФ от 12.10.2020 № ГД-1736/3.


**Постановление Главного государственного санитарного врача Российской Федерации от  
28.01.2021 № 2 "Об утверждении санитарных правил и норм СанПиН 1.2.3685-21  
"Гигиенические нормативы и требования к обеспечению безопасности и (или) безвредности  
для человека факторов среды обитания"  
Продолжительность использования ЭСО**

Таблица 6.8

Электронные средства обучения	Классы	на уроке, мин, не более	суммарно в день в школе, мин, не более	суммарно в день дома (включая досуговую деятельность), мин, не более
1	2	3	4	5
Интерактивная доска	5-7 лет	7	20	–
	1-3 классы	20	80	–
	4 классы	30	90	–
	5-9 классы	30	100	–
	10-11 классы, 1-2 курс ПОО	30	120	–
Интерактивная панель	5-7 лет	5	10	–
	1-3 классы	10	30	–
	4 классы	15	45	–
	5-6 классы	20	80	–
	7-11 классы, 1-2 курс ПОО	25	100	–
Персональный компьютер	6-7 лет	15	20	-
	1-2 классы	20	40	80
	3-4 классы	25	50	90
	5-9 классы	30	60	120
	10-11 классы, 1-2 курс ПОО	35	70	170
Ноутбук	6-7 лет	15	20	-
	1-2 классы	20	40	80
	3-4 классы	25	50	90
	5-9 классы	30	60	120
	10-11 классы, 1-2 курс ПОО	35	70	170
Планшет	6-7 лет	10	10	–
	1-2 классы	10	30	80
	3-4 классы	15	45	90
	5-9 классы	20	60	120
	10-11 классы, 1-2 курс ПОО	20	80	150



*Веб 2.0 – Эти сервисы позволяют пользователям не только путешествовать по сети, но и совместно работать и размещать в сети текстовую и медиа информацию.*



**Цель** - рассмотрение способов организации обучения иностранным языкам посредством сервисов Web 2.0, а также отражение результатов внедрения на базе МБОУ СОШ № 160.

**Задачи:**

1. Изучить современные образовательные платформы для реализации дистанционных образовательных технологий.
2. Изучить возможности сервиса google.
3. Предложить формы работы при организации занятий на базе платформы.
4. Обобщить опыт работы.







- Письмо мэрии города Новосибирска № 01/06185 от 27.07.2021 «О подготовки ОО к новому 2021-2022 учебному году»;
- Постановление правительства Новосибирской области от 18 марта 2020 года № 72-п "О введении режима повышенной готовности на территории Новосибирской области«.

## **Модель обучения МБОУ СОШ № 160**

4 дня очно, 1 дистанционно в 5-8, 10 классах.

**Суббота** – внеурочная деятельность,  
консультирование.



-  Главная
-  **Моя школа**
-  Сообщения
-  Мои документы
-  Профиль
-  Настройки

[Конфиденциальность](#) [Условия](#)  
[Помощь](#)

### Новый звонок в один клик

Нажмите, чтобы выбрать участников

 [Начать звонок](#)

### МБОУ СОШ № 160


Общеобразовательная организация

Как это здорово, ребята, учиться в 160-й!



 1099 участников


 s-160.edusite.ru

 38-33-51-57-46

 [Подробная информация](#)


#### Учителя 55





[Показать все](#)






#### Учащиеся 1042






[Показать все](#)



-  Главная
-  Документы школы
-  Видео школы
-  Статьи

---

-  Участники
-  Классы
-  Публичные чаты

-  Информация
-  Обращения в организацию
-  Руководители
-  Заявки 1
-  Приглашения по ссылке



Главная



Моя школа



Сообщения



Мои документы



Профиль



Настройки

Конфиденциальность

Условия

Помощь

Поиск



Учительская

Илья Б: Коллеги, конспект для проведения классного часа!

31 авг



МБОУ СОШ № 160 · Общешкольный канал

Илья Б: Дорогие ребята, предлагаем вашему вниманию ДВЕ класс...

8 сен



8 В. АНГЛ ЯЗ. Радостева А.А.

Вы: Файл

4:20



8 Б АНГЛ.ЯЗ

Вы: Файл

4:18



11 Б Иностраннй язык (Радостева А.А)

Вы: Файл



Инструктивно методическое совещани

Ольга Ж: Звонок



11 А АНГЛ. ЯЗ Радостева А.А.

Вы: Файл

## Новый звонок в один клик

Нажмите, чтобы выбрать участников

Начать звонок

Все сообщения

Непрочитанные

Важные



Анастасия Радостева

МБОУ СОШ № 160



Начать урок/Начать звонок

Создать звонок по ссылке

Если у вас есть ссылка на звонок, вставьте её в поле ниже и нажмите «Присоединиться»

Введите ссылку

Присоединиться

13:46

Вторник, 16 ноября



Здесь будут отображаться ваши текущие занятия



МБОУ СОШ № 160  
Новосибирск · Новосибирская область

Классный журнал

8А

8А 8Б 8В 9Б 11А 11Б

Отметки Уроки Онлайн-уроки

Онлайн-уроки в группе Радостева А.А.

Урок

08.10 3. 8А Англ. яз. РАДОСТЕВА А.А.

8А · Англ. яз. РАДОСТЕВА А.А.

Урок Выберите значение

Обучающиеся

<input type="checkbox"/>	Мелихов Трофим	<input type="checkbox"/>	Мельников Кирилл
<input type="checkbox"/>	Мищенко Никита	<input type="checkbox"/>	Мостовая Полина
<input type="checkbox"/>	Незнамова Юлия	<input type="checkbox"/>	Павлова Анастасия
<input type="checkbox"/>	Патрин Данил	<input type="checkbox"/>	Пашкова Екатерина
<input type="checkbox"/>	Тарабанов Никита	<input type="checkbox"/>	Третьяков Семён
<input type="checkbox"/>	Фомин Егор	<input type="checkbox"/>	Шевченко Артём
<input type="checkbox"/>	Шевчук Ким	<input type="checkbox"/>	Юсубов Рафаэль

Выбрать всех

Платформа

Внутренний сервис Другой сервис ?

Вставьте ссылку на комнату онлайн-урока

Диск &gt; Без названия ▾

Папки

Загрузить файлы

Загрузить папку

Google Документы &gt;

Google Таблицы &gt;

Google Презентации &gt;

Google Формы &gt;

Ещё &gt;

Использовано 25 МБ из  
15 ГБ[Купить больше  
места](#)

Google Рисунки

Google Мои карты

Google Сайты

Google Apps Script

Google Jamboard

+ Подключить другие приложения

 Создать

Мой диск

Доступные мне

Недавние

Помеченные

Корзина

Хранилище



Аккаунт



Поиск



Карты



YouTube



Play



Новости



Почта



Meet



Контакты



Диск



Календарь



Переводч...



## Present Simple

He (to work) everyday.

Мой ответ

He (to work) everyday.

- work
- works
- worked

## Present Simple

Описание

He (to work) everyday.

Краткий ответ

He (to work) everyday.

- work
- works
- worked
- Добавить вариант или [добавить вариант "Другое"](#)

Один из списка



Обязательный вопрос



Новая форма (Ответы)



Файл Правка Вид Вставка Формат Данные Инструмен



100%

р.

%

.0

.00

123

По умолча...

▼

fx

	A	B	C
Отметка времени		He (to work) everyday.	He (to work) everyday.
16.11.2021 14:20:01		works	works

ПОЗНАКОМЬТЕСЬ С ВИДЕОУРОКОМ ПО ССЫЛКЕ

[https://drive.google.com/file/d/1Rrhs41\\_Y11hoHpDNihU8sl23DTCsGFPU/view?usp=sharing](https://drive.google.com/file/d/1Rrhs41_Y11hoHpDNihU8sl23DTCsGFPU/view?usp=sharing)

ПРОСМОТРИТЕ ПРЕЗЕНТАЦИЮ ПО ТЕМЕ

<https://drive.google.com/file/d/1DRRNP3Ts8wgY4uazbT0UFG83cbvUbHyn/view?usp=sharing>

Adjective	Infinitive	Comparative	Superlative
short	Adj. + Small	-er Smaller	-est The smallest
Long	Big	Higher	The biggest
Easy	Easy		The easiest
Expensive	More expensive	The most + adj.	The most expensive
Dangerous	More dangerous		The most dangerous
Good	Better		The best
Bad	Worse		The worst
Far	Further		The furthest

Степени сравнения.mkv

### Future Perfect

Лингв. в будущем и мы знаем время **ОКОНЧАНИЯ** данного действия, к какому часу оно точно будет **завершено**.

СВЯЗЬ: I will have finished by 2 o'clock - в 2 часа, by the morning try, by the end of the day - в день, by April 5 - в 5-ый апрель.

Или: I will have finished the work by October 30. I will have done it by 11 o'clock. I will have painted a tent in 11 o'clock tomorrow. - Continuous

Другие будущие действия, выраженные глаголом в **present perfect**  
She will have passed the exam by that time / done by that time / etc.

Future Perfect

FP.mkv

### Future Perfect Continuous

Используется при описании **НЕОКОНЧЕННЫХ** действий в будущем. То действие которое будет в процессе выполнения и начнется **НАЧЕ** второго действия, ставится в Present Perfect Continuous, второе действие, которое в будущем произойдет позднее, ставится в PRESENT SIMPLE.

Или: I will have been painting the room for an hour.

When you come there in November, I will have been staying in England for weeks.

ИНОГДА, мы знаем момент, когда законится действие, что выражается наречием вроде **наконец** и мы хотим подчеркнуть, что для нас это **ВРЕМЯ УРАВАНО**.

At the end of the month they will have been carrying out a project for a year!

FPC.mkv

Как и все времена группы continuous, одна из прямых (Continuous - подчеркивает **ДЛИТЕЛЬНОСТЬ**. Все предло Continuous можно СПИСОК - что ставить в обычный Present Perfect Continuous.

ЕСЛИ ВЫ ХОТИТЕ ПОДЧЕРкнуть СВОИ ИЗРЕЧЕНИЯ ПРОЦ ДЛИТЕЛЬНЫЕ И ПРЕКРАСНЫЕ, ИЛИ НАОБОРОТ - ДОЛГИ БЫЛИ, мы зовем на помощь **Present Perfect Continuous**.

Вернемся к примеру  
I have studied at school since 1<sup>st</sup> grade. - Констатируете

present perfect cont.avi

### PRESENT PERFECT

Глагол HAS (в зависимости от лица) + глагола 3 формы (таблица построения глагола), или в таблице глаголы **HEE** ставили обозначена ED

Время применяется, когда мы говорим о: что началось в прошлом и продолжается по сей день с **связанным** I have studied at school for 7 years. и в прошлом и продолжение I also studied hard, because I have to study hard to get into the university. I have finished my work. I have finished my work.

Или: I have finished my work.

Forms of Present Perfect

Present Perfect.mkv

### Whose - принадлежность (чей, чья которой, которому)

She is that girl whose hair she cut yesterday.

That's a woman whose car.

They live in a house whose.


It is an actor whose name is

who.mp4

professions



inventor



scientist

Director/actor/actress



artist







МУНИЦИПАЛЬНОЕ БЮДЖЕТНОЕ ОБЩЕОБРАЗОВАТЕЛЬНОЕ УЧРЕЖДЕНИЕ  
ГОРОДА НОВОСИБИРСКА  
«СРЕДНЯЯ ОБЩЕОБРАЗОВАТЕЛЬНАЯ ШКОЛА №160»

630078, г. Новосибирск, ул. Выставочная, 8  
Сайт: <http://160.edusite.ru>  
Тел./факс: (383) 351-57-46; 351-57-44  
e-mail: [sch\\_160\\_nsk@nios.ru](mailto:sch_160_nsk@nios.ru)  
тел: 351-57-47  
ИНН/КПП: 5404141415/540401001  
ОГРН: 1025401498550

ДАТА	24.09.2021
ДЕНЬ НЕДЕЛИ	пятница
КЛАСС	11
ПРЕДМЕТ	Англ. яз.
№ УРОКА (По расписанию)	11

Тема урока	present perfect continuous
Цель урока	практика отработки времени

**ИНФОРМАЦИЯ К УРОКУ**

**МАТЕРИАЛ ДЛЯ ИЗУЧЕНИЯ**

1. Повторите правило Present perfect continuous!  
<https://drive.google.com/file/d/1bsACiIaItn9X3wtMAofTMHtsKIVLCs-/view?usp=sharing>

**ОТРАБОТКА ТЕМЫ**

Используя времена настоящего времени сделайте из них вопрос, отрицание или положительное предложение

+	-	?
She lives in St. Petersburg.		
		Am I still working?
	He has not been writing.	
She has been ill.		

**ФИЗКУЛЬТМИНУТКА**

**Гимнастика для глаз**

- Вверх-вниз, влево-вправо.**  
Подвигайте глазами вверх-вниз, влево-вправо. Замурившись, снимите напряжение, считая до десяти.
- Круг.**  
Представьте большой круг. Обведите его глазами по часовой стрелке, потом против часовой стрелки.
- Квадрат.**  
Представьте квадрат. Переведите взгляд из правого верхнего угла в левый нижний – в левый верхний, в правый нижний. Ещё раз одновременно посмотрите в углы воображаемого квадрата.
- Рисование носом.**  
Закройте глаза. Представьте, что нос стал длинным и нарисуйте любой предмет, букву и т.д.

**ПОЛЕЗНЫЕ ССЫЛКИ ПО ТЕМЕ ЗАНЯТИЯ**

**ДОМАШНЕЕ ЗАДАНИЕ (Все поля обязательны для заполнения)**

Что необходимо сделать?	заполнить таблицу
Где необходимо сделать?	в тетради, в электронном виде
Крайний срок выполнения	следующий урок
Если необходимо отправить учителю - куда отправить?	отправить работы (в том числе прошлый урок) до 27.09.2021 до 14.00 в Сферум, либо по адресу <a href="mailto:aork@yandex.ru">aork@yandex.ru</a>

Успешной работы! ☺



# Школьная методическая площадка МБОУ СОШ № 160



## Свежие новости!

Семинар "Обмен опытом в условиях цифровой трансформации образования" состоится 1 апреля 2021 года!



	A	B	C	D	E	F	G	H	I
1		апрель							май
2		06.04	08.04	09.04	13.04	14.04-18.04	20.04-25.04	27.04-1.05	4.05-8.05
3	Конспект	<a href="https://clck.ru/MrX2D">https://clck.ru/MrX2D</a>	Продолжение темы	Продолжение темы	<a href="https://clck.ru/MwLSf">https://clck.ru/MwLSf</a>	<a href="https://clck.ru/MxLMB">https://clck.ru/MxLMB</a>	<a href="https://clck.ru/N4EuS">https://clck.ru/N4EuS</a>	ПОВТОРЕНИЕ ТЕМ	ПОВТОРЕНИЕ ТЕМ
4	Задание на оценку	Представлено в Якласс	Представлено в Якласс	Представлено в Якласс	Представлено в Якласс	Представлено в Якласс	Представлено в Якласс	Представлено в Якласс	
5	Срок выполнения	до 11.04	до 13.04	до 13.04	до 15.04	до 18.04 до 23.00	до 25.04 до 18.00	до 1.05 до 18.00	
6									
7	ВНИМАНИЕ! В случае отсутствия доступа к сервису ЯКЛАСС								
8	Задание необходимо выполнить на компьютере в документе word и отправить мне на электронный адрес!								
9	<a href="mailto:aopk@yandex.ru">aopk@yandex.ru</a>								
10									
11	!!!!Резервные ссылки на задания!!!!								
12		апрель							май
13		06.04	08.04	09/04	13.04	14.04-18.04	20.04-25.04	27.04-1.05	4.05-8.05
14		<a href="https://clck.ru/Mq23i">https://clck.ru/Mq23i</a>	<a href="https://clck.ru/MrXm2">https://clck.ru/MrXm2</a>	<a href="https://clck.ru/MsVkt">https://clck.ru/MsVkt</a>	<a href="https://clck.ru/MwLad">https://clck.ru/MwLad</a>	<a href="https://clck.ru/MxLHh">https://clck.ru/MxLHh</a>	<a href="https://clck.ru/N4ExH">https://clck.ru/N4ExH</a>	<a href="https://clck.ru/NAZnt">https://clck.ru/NAZnt</a>	ПОВТОРЕНИЕ ТЕМ
15		апрель							май
16	Результаты:					1 оценка! пробная неделя		1 оценка! Проверочная	
17		06.04	08.04	09.04	13.04	14.04-18.04	20.04-25.04	27.04-1.05	4.05-8.05
18	ФИО								ПОВТОРЕНИЕ ТЕМ
19	Мелихов Трофим	3	4	5	3	4	5/4	4	
20	Мищенко Никита	3	-	4	-	3	-	2	
21	Незнамова Юлия	3	5	4	5	4	5/4	4	
22	Павлова Настя	4	4	5	3	4	3/4	4	
23	Патрин Данил	3	-	4	-	4	-	4	
24	Пашкова Катя	5	4	5	5	5	4/4	-	
25	Пеплова Карина	-	-	-	-	2	-	2	
26	Плаксина Наташа	3	3	3	3	2	3/4	3	
27	Тарабанов Никита	-	-	5	5	3	3/4	3	
28	Фомин Егор	4	5	5	5	5	4/4	5	
29	Шактар Дугерма	4	3	3	-	3	3	3	
30	Шевенко Артем	4	3	5	5	5	5/5	4	
31	Шевчук Ким	-	-	3	-	3	2	3	
32	Юсубов Рафаэль	-	-	-	5	2	2	3	
33	Яковлев Иван	5	-	5	-	5	5/5	4	



**Спасибо за внимание!**