

**Аналитическая справка
по итогам участия обучающихся
общеобразовательных организаций города Новосибирска
в школьном этапе всероссийской олимпиады школьников
в 2021 – 2022 учебном году**

ОГЛАВЛЕНИЕ

Организация школьного этапа Олимпиады	2
Количество образовательных организаций, принявших участие в школьном этапе Олимпиады	2
Количество участников школьного этапа Олимпиады	4
Охват общеобразовательных предметов	9
Выполнение олимпиадных заданий участниками Олимпиады	14
Итоги школьного этапа Олимпиады	17
Вовлеченность обучающихся специализированных классов	18
Заключение	21
Приложение № 1. Сведения о количестве обучающихся 4-11 классов, вовлеченных в участие школьного этапа Олимпиады за 2020-2021 и 2021-2022 учебные годы (по образовательным организациям).....	22
Приложение № 2. Ранжирование ОО города Новосибирска в зависимости от количества общеобразовательных предметов, охваченных ОО на школьном этапе Олимпиады в 2021-2022 учебном году	30
Приложение № 3. Сведения о количестве участников школьного этапа Олимпиады, ставшими победителями и призерами в 2021-2022 учебном году (по образовательным организациям)	40
Приложение № 4. Сведения о количестве обучающихся специализированных классов, вовлеченных в участие школьного этапа Олимпиады за 2020-2021 и 2021-2022 учебные годы (по образовательным организациям)	45

Организация школьного этапа Олимпиады

В соответствии с Порядком проведения всероссийской олимпиады школьников, утвержденным приказом Министерства просвещения Российской Федерации от 27.11.2020 г. № 678 «Об утверждении Порядка проведения всероссийской олимпиады школьников», приказом министерства образования Новосибирской области от 24.09.2021 г. № 2277 «О проведении школьного этапа всероссийской олимпиады школьников в 2021-2022 учебном году на территории Новосибирской области» с 23.09.2021 г. по 29.10.2021 г. состоялись соревновательные туры школьного этапа всероссийской олимпиады школьников (далее – ВсОШ, Олимпиада), в том числе с использованием информационного ресурса «Онлайн-курсы» Образовательного центра «Сириус» в информационно-телекоммуникационной сети «Интернет».

Школьный этап ВсОШ проводился в целях:

- выявления и развития у обучающихся творческих способностей и интереса к научной (научно-исследовательской) деятельности;
- пропаганды научных знаний;
- отбора лиц, проявивших выдающиеся способности, на муниципальный этап Олимпиады.

Организатором школьного этапа ВсОШ в городе Новосибирске являлось управление образовательной политики и обеспечения образовательного процесса департамента образования мэрии города Новосибирска, оператором – муниципальное казенное учреждение дополнительного профессионального образования «Городской центр развития образования» (далее – МКУДПО «ГЦРО»).

Организация и проведение школьного этапа Олимпиады в городе Новосибирске в 2021-2022 учебном году осуществлялись в соответствии с приказом департамента образования мэрии города Новосибирска от 20.08.2021 г. № 0739-од «Об организации проведения школьного этапа всероссийской олимпиады школьников в 2020/2021 учебном году в городе Новосибирске», а также соблюдением санитарно-эпидемиологических требований к условиям и организации обучения в образовательных организациях, действующими на момент проведения Олимпиады.

Местами проведения школьного этапа ВсОШ были определены образовательные организации (далее – ОО), расположенные на территории города Новосибирска, в которых проходили обучение участники Олимпиады.

Количество образовательных организаций, принявших участие в школьном этапе Олимпиады

Таблица № 1

Количество ОО города Новосибирска, имеющих участников школьного этапа Олимпиады в 2021-2022 учебном году

№ п/п	Показатель	Количество ОО, расположенных на территории города Новосибирска				
		всего	имеющих участников ШЭ		не имеющих участников ШЭ	
1.	Государственные ОО	2	2	100%	0	0%
2.	Муниципальные ОО	194	193	99,5%	1	0,5%
	в т.ч. ОО, реализующие региональный проект «Специализированные классы»	43	43	100%	0	0%
3.	Частные ОО	14	12	85,7%	2	14,3%
	в т.ч. ОО, реализующие региональный проект «Специализированные классы»	1	1	100%	0	0%
Итого:		210	207	98,6%	3	1,4%

В школьном этапе Олимпиады приняли участие обучающиеся 207 ОО, что составило 98,6% от общего количества ОО, расположенных на территории города Новосибирска и осуществляющих образовательную деятельность по образовательным программам начального общего, основного общего и среднего общего образования. Среди них: 2 государственные (100%), 193 муниципальных (99,5%), 12 частных (85,7%).

Не проводился школьный этап ВсОШ в 3 ОО (МБОУ В(С)Ш № 35, ЧОУ школа «Эврика», ЧОУ «Юнион»).

Помимо этого следует отметить, что школьный этап ВсОШ состоялся во всех ОО, реализующих региональный проект «Специализированные классы».

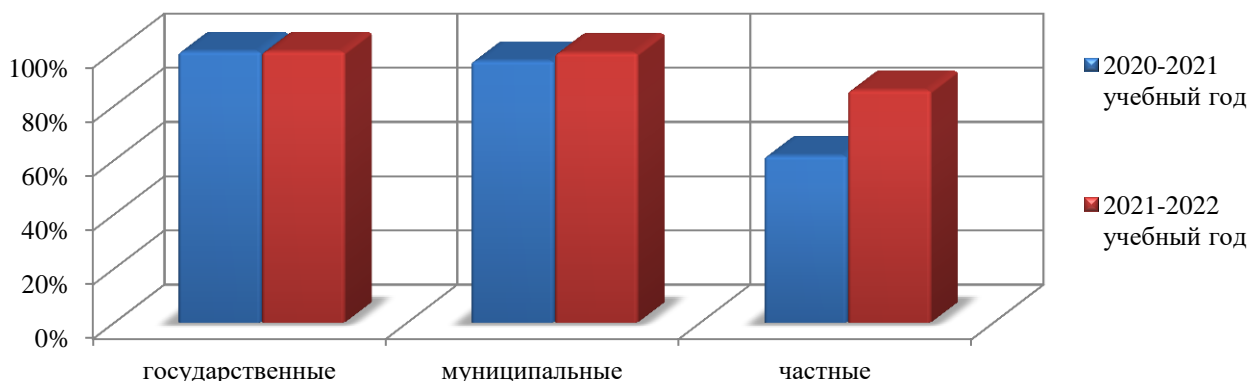
Таблица № 2

**Доля ОО города Новосибирска,
имеющих участников школьного этапа Олимпиады за 2020-2021 и 2021-2022 учебные годы**

№ п/п	Показатель	Количество ОО, расположенных на территории города Новосибирска						Динамика
		2020-2021 учебный год			2021-2022 учебный год			
		всего	имеющих участников ШЭ		всего	имеющих участников ШЭ		
1.	Государственные ОО	2	2	100%	2	2	100%	=
2.	Муниципальные ОО	202	195	96,5%	194	193	99,5%	↑ на 3,0%
3.	Частные ОО	13	8	61,5%	14	12	85,7%	↑ на 24,2%
Итого:		217	205	94,5%	210	207	98,6%	↑ на 4,1%

Диаграмма № 1

**Доля ОО города Новосибирска, имеющих участников школьного этапа,
за 2020-2021 и 2021-2022 учебные годы**



Данные, представленные в таблице № 2 и диаграмме № 1, показали увеличение доли ОО на 4,1% по сравнению с 2020-2021 учебным годом. При этом наибольший показатель увеличения доли ОО продемонстрировали частные школы (↑ на 24,2%).

Таблица № 3

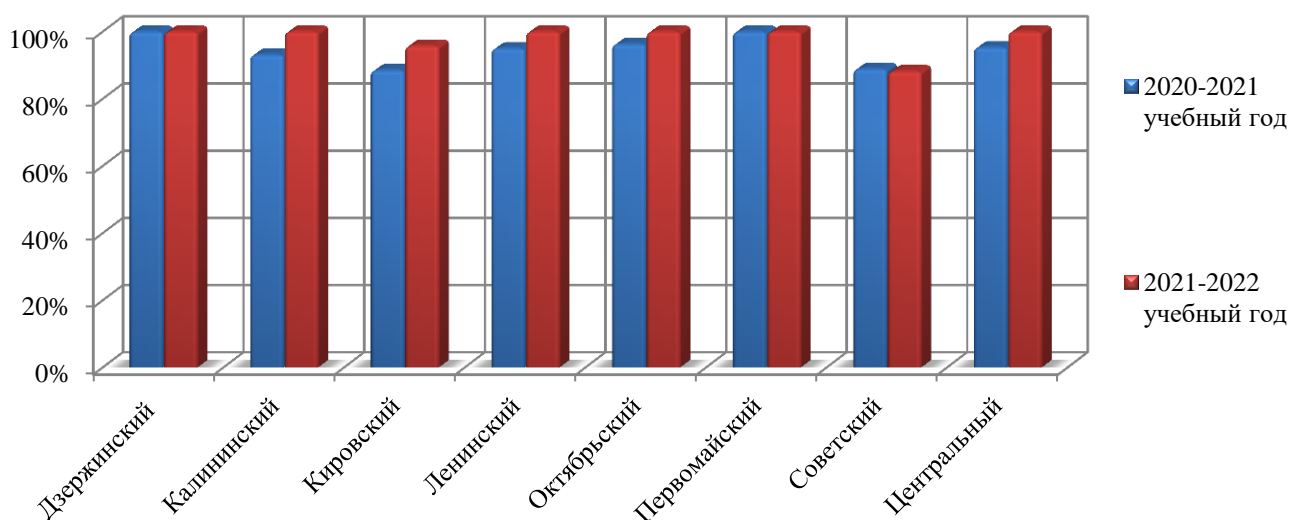
**Доля ОО города Новосибирска, имеющих участников школьного этапа Олимпиады
за 2020-2021 и 2021-2022 учебные годы
(по районам, округу)**

№ п/п	Район, округ	Количество ОО, расположенных на территории города Новосибирска						Динамика
		2020-2021 учебный год			2021-2022 учебный год			
		всего	имеющих участников ШЭ		всего	имеющих участников ШЭ		
1.	Дзержинский	21	21	100%	21	21	100%	=
2.	Калининский	29	27	93,1%	27	27	100%	↑ на 6,9%
3.	Кировский	26	23	88,5%	24	23	95,8%	↑ на 7,3%
4.	Ленинский	40	38	95,0%	39	39	100%	↑ на 5,0%

№ п/п	Район, округ	Количество ОО, расположенных на территории города Новосибирска						Динамика
		2020-2021 учебный год			2021-2022 учебный год			
		всего	имеющих участников ШЭ		всего	имеющих участников ШЭ		
5.	Октябрьский	27	26	96,3%	27	27	100%	↑ на 3,7%
6.	Первомайский	13	13	100%	12	12	100%	=
7.	Советский	18	16	88,9%	17	15	88,2%	↓ на 0,7%
8.	Центральный	43	41	95,3%	43	43	100%	↑ на 4,7%
Итого:		217	205	94,5%	210	207	98,6%	↑ на 4,1%

Диаграмма № 2

Доля ОО города Новосибирска, имеющих участников школьного этапа,
за 2020-2021 и 2021-2022 учебные годы
(по районам, округу)



Анализ доли ОО, имеющих участников ШЭ ВсОШ, по территориальному принципу за 2 учебных года, отраженный в таблице № 3 и диаграмме № 2, показал:

- сохранение доли на прежнем уровне «100%» в Дзержинском и Первомайском районах;
- увеличение доли ОО в Калининском (↑ на 6,9%), Кировском (↑ на 7,3%), Ленинском (↑ на 5,0%), Октябрьском (↑ на 3,7%) районах и Центральном округе (↑ на 4,7%);
- снижение доли ОО в Советском районе (↓ на 0,7%).

Таким образом, в 2021-2022 учебном году имели участников школьного этапа ВсОШ все ОО Дзержинского, Калининского, Ленинского, Октябрьского, Первомайского районов и Центрального округа города Новосибирска.

Количество участников школьного этапа Олимпиады

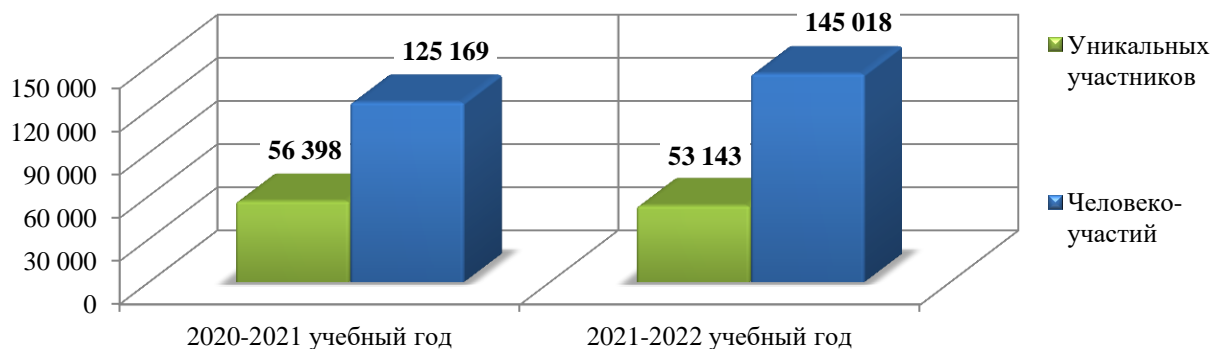
Таблица № 4

Количество обучающихся ОО города Новосибирска,
принявших участие в школьном этапе Олимпиады за 2020-2021 и 2021-2022 учебные годы

№ п/п	Период	Количество обучающихся 4-11 классов			Количество человеко-участий
		всего в ОО	принявших участие в ШЭ ВсОШ		
			количество	доля	
1.	2020-2021 учебный год	128 377	56 398	43,9%	125 169
2.	2021-2022 учебный год	130 564	53 143	40,7%	145 018
Динамика:		↑ на 2 187	↓ на 3 255	↓ на 3,2%	↑ на 19 849

Диаграмма № 3

**Количество обучающихся ОО города Новосибирска,
принявших участие в школьном этапе Олимпиады
за 2020-2021 и 2021-2022 учебные годы**



Участниками школьного этапа Олимпиады стали 53 143 обучающихся 4-11 классов (40,7%). Они обеспечили 145 018 человеко-участий, что на 19 849 больше, чем в 2020-2021 учебном году (таблица № 4, диаграмма № 3).

Таблица № 5

**Количество обучающихся ОО города Новосибирска,
принявших участие в школьном этапе Олимпиады в 2021-2022 учебном году**

№ п/п	Показатель	Количество обучающихся 4-11 классов			Количество человеко-участий
		всего в ОО	принявших участие в ШЭ ВсОШ		
			количество	доля	
1.	Государственные ОО	861	511	59,3%	1 582
2.	Муниципальные ОО	128 589	52 021	40,5%	141 568
3.	Частные ОО	1 114	611	54,9%	1 868
Итого:		130 564	53 143	40,7%	145 018

При этом большинство человеко-участий (141 568) обеспечено обучающимися муниципальных ОО, подведомственных департаменту образования мэрии города Новосибирска (таблица № 5).

Таблица № 6

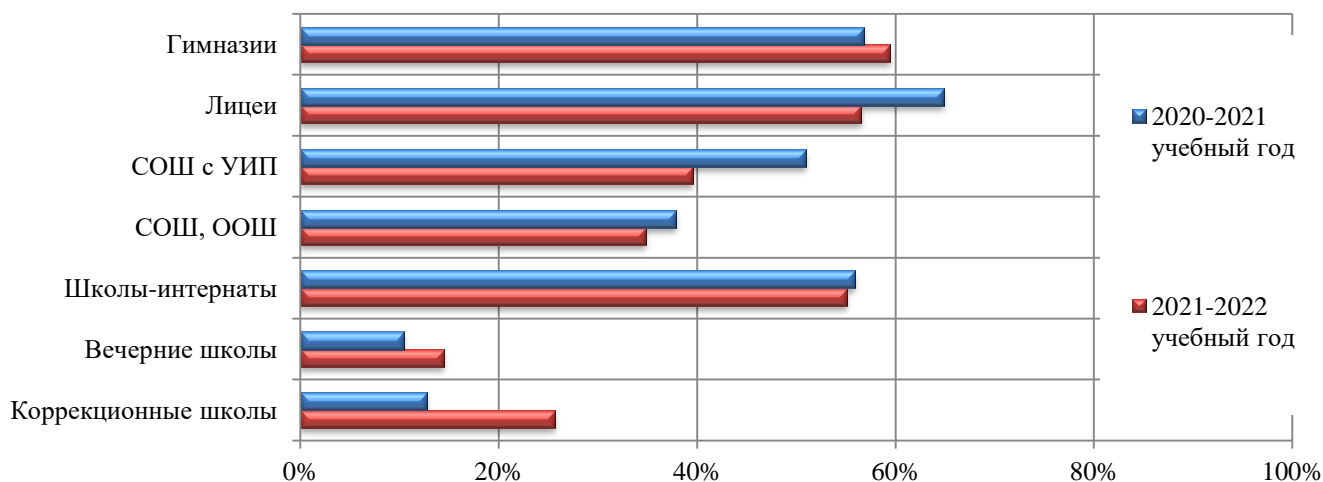
**Количество обучающихся муниципальных ОО,
принявших участие в школьном этапе Олимпиады за 2020-2021 и 2021-2022 учебные годы
(по кластерам общеобразовательных организаций)**

№ п/п	Показатель	Доля обучающихся			Количество человеко-участий		
		2020-2021	2021-2022	динамика	2020-2021	2021-2022	динамика
1.	Гимназии	56,8%	59,4%	↑ на 2,6%	19 770	24 642	↑ на 4 872
2.	Лицеи	64,8%	56,5%	↓ на 8,3%	27 164	30 734	↑ на 3 570
3.	СОШ с углубленным изучением отдельных предметов	50,9%	39,5%	↓ на 11,4%	11 607	14 291	↑ на 2 684
4.	СОШ, ООШ	37,8%	34,8%	↓ на 3,0%	63 613	71 136	↑ на 7 523
5.	Школы-интернаты	55,9%	55,0%	↓ на 0,9%	237	268	↑ на 31
6.	Вечерние школы	10,4%	14,4%	↑ на 4,0%	478	411	↓ на 67
7.	Коррекционные школы	12,7%	25,6%	↑ на 12,9%	29	86	↑ на 57
Итого:		43,8%	40,5%	↓ на 3,2%	122 898	141 568	↑ на 18 670

Показатели количества обучающихся муниципальных ОО, принявших участие в школьном этапе Олимпиады, демонстрируют увеличение количества человеко-участий в 2021-2022 учебном году на 18 670 при снижении доли обучающихся, вовлеченных в ВсОШ на 3,2%.

Диаграмма № 4

**Доля обучающихся муниципальных ОО,
принявших участие в школьном этапе ВсОШ, за 2020-2021 и 2021-2022 учебные годы
(по кластерам общеобразовательных организаций)**



Детальный анализ данных по муниципальным ОО показал, что наибольший показатель доли обучающихся, вовлеченных в участие ВсОШ, в гимназиях – 59,4%. Этот показатель выше, чем в лицеях (↑ на 2,9%) и средних общеобразовательных школах с углубленным изучением отдельных предметов (↑ на 19,9%). При этом доля гимназистов, принявших участие в школьном этапе Олимпиады, по сравнению с прошлым учебным годом увеличилась на 2,6%, в то время как доля лицеистов и обучающихся СОШ с УИП снизилась на 8,3% и 11,4% соответственно.

Наименьший показатель доли обучающихся, вовлеченных в участие ВсОШ, отмечен в коррекционных (25,6%) и вечерних (14,4%) школах. Но, несмотря на это, в них отмечено увеличение доли обучающихся, вовлеченных в ВсОШ по сравнению с 2020-2021 учебным годом.

Кроме того, следует отметить, что вовлеченность обучающихся в школах-интернатах на протяжении 2 лет выше, чем вовлеченность обучающихся в СОШ с УИП (таблица № 6, диаграмма № 4).

В целом, готовность обучающихся выходить за рамки общеобразовательных программ, тратить дополнительную энергию для достижения результатов в школьном этапе Олимпиады, определена степенью их вовлеченности, которая напрямую зависит от стремления педагогических работников вносить максимальный вклад в развитие олимпиадного движения и успех ОО, даже если для этого требуются дополнительные, выходящие за рамки должностной инструкции, усилия с их стороны.

Таблица № 7

**Долевое соотношение количества ОО города Новосибирска
в зависимости от степени вовлеченности обучающихся на школьном этапе Олимпиады
за 2020-2021 и 2021-2022 учебные годы**

№ п/п	Степень вовлеченности ¹ обучающихся	Количество ОО				Динамика доли ОО
		2020-2021 учебный год		2021-2022 учебный год		
		количество	доля	количество	доля	
1.	Высокая	13	6,3%	12	5,8%	↓ на 0,5%
2.	Выше среднего	33	16,1%	33	15,9%	↓ на 0,2%
3.	Средняя	66	32,2%	47	22,7%	↓ на 9,5%
4.	Ниже среднего	79	38,5%	72	34,8%	↓ на 3,7%
5.	Низкая	14	6,9%	43	20,8%	↑ на 13,9%
Итого:		средняя		средняя		=

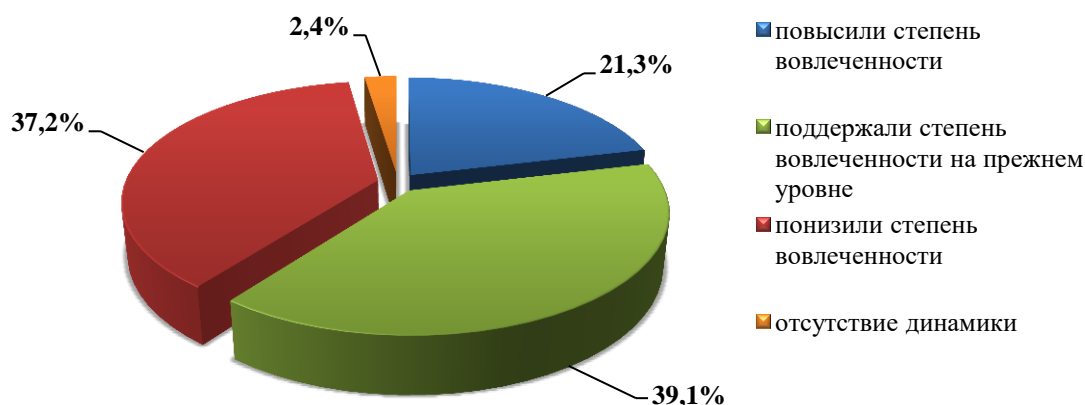
¹ Степень вовлеченности определяется по доле обучающихся, принявших участие в школьном этапе Олимпиады: высокая – от 80,1% и выше; выше среднего – от 60,1% до 80,0%; средняя – от 40,1% до 60,0%; ниже средней – от 20,1% до 40,0%; низкая – от 0% до 20,0%

Таким образом, детальный анализ количества обучающихся, вовлеченных в участие ВсОШ, по каждой ОО в отдельности (приложении № 1, таблица № 7) показал, что педагогические работники обеспечили:

- высокую степень вовлеченности обучающихся в 12 ОО (5,8%);
- степень вовлеченности выше средней в 33 ОО (15,9%);
- среднюю степень вовлеченности в 47 ОО (22,7%);
- степень вовлеченности ниже средней в 72 ОО (34,8%);
- низкую степень вовлеченности в 43 ОО (20,8%).

Диаграмма № 5

**Долевое соотношение количества ОО
в зависимости от динамики степени вовлеченности обучающихся
на школьном этапе ВсОШ за 2020-2021 и 2021 - 2022 учебные годы**



По данным диаграммы № 5, отражающим динамику степени вовлеченности обучающихся за 2 учебных года, определена тенденция к:

- повышению степени вовлеченности в 44 ОО (21,3%);
- поддержанию степени вовлеченности на прежнем уровне в 81 ОО (39,1%);
- снижению степени вовлеченности в 77 ОО (37,2%).

При этом в 5 ОО (2,4%) не отмечена динамика, т.к. данные ОО не принимали участие в школьном этапе Олимпиады в 2020-2021 учебном году. Это МКОУ С(К)ШИ № 116, АНО СПО «Образовательный центр «РОСТ», ОАНО «Образовательный комплекс школа-сад «Наша Школа», ЧОУ «ОНЛАЙН ГИМНАЗИЯ № 1», ЧОУ «Православная гимназия во имя святого князя Владимира».

В итоге степень вовлеченности обучающихся города Новосибирска на школьном этапе Олимпиады в 2021- 2022 учебном году определена как «средняя».

Таблица № 8

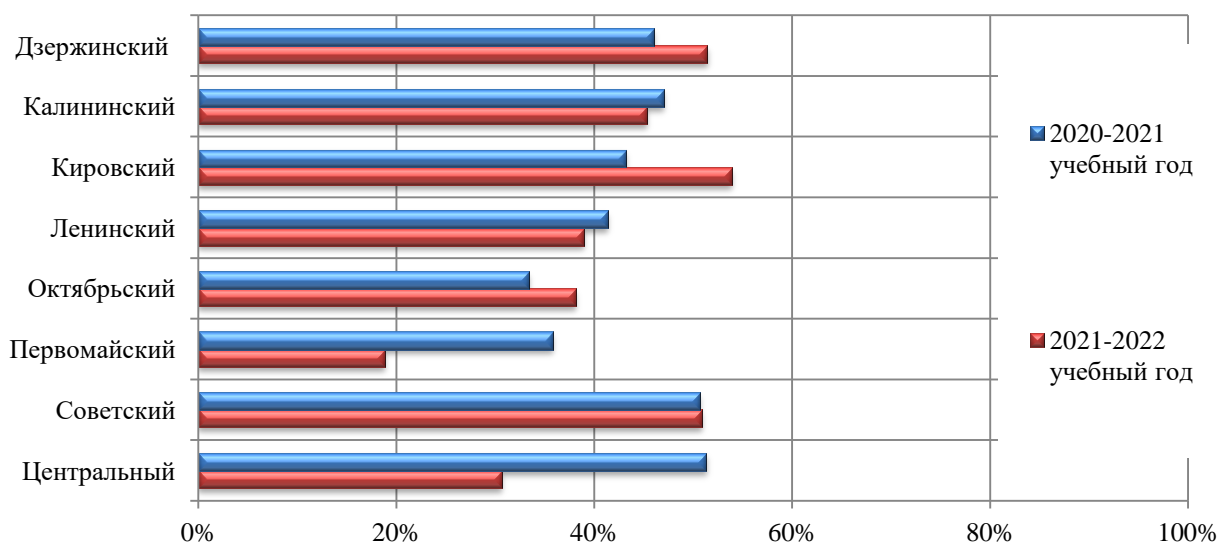
**Доля обучающихся ОО города Новосибирска,
принявших участие в школьном этапе ВсОШ, за 2020-2021 и 2021-2022 учебные годы
(по районам, округу)**

№ п/п	Район, округ	Количество обучающихся 4-11 классов						Динамика
		2020-2021 учебный				2021-2022 учебный год		
		всего в ОО	принявших участие в ШЭ ВсОШ		всего в ОО	принявших участие в ШЭ ВсОШ		
			количество	доля		количество	доля	
1.	Дзержинский	11 389	5 240	46,0%	11 244	5 775	51,4%	↑ на 5,4%
2.	Калининский	17 337	8 146	47,0%	17 238	7 802	45,3%	↓ на 1,7%
3.	Кировский	16 037	6 901	43,2%	16 663	8 975	53,9%	↑ на 10,7%
4.	Ленинский	24 787	10 252	41,3%	24 859	9 659	38,9%	↓ на 2,4%
5.	Октябрьский	17 351	5 794	33,4%	18 375	7 003	38,1%	↑ на 4,7%

№ п/п	Район, округ	Количество обучающихся 4-11 классов						Динамика
		2020-2021 учебный			2021-2022 учебный год			
		всего в ОО	принявших участие в ШЭ ВсОШ		всего в ОО	принявших участие в ШЭ ВсОШ		
			количество	доля		количество	доля	
6.	Первомайский	7 376	2 644	35,8%	7 698	1 444	18,8%	↓ на 17%
7.	Советский	9 348	4 726	50,6%	9 542	4 845	50,8%	↑ на 0,2%
8.	Центральный	24 752	12 695	51,3%	24 945	7 640	30,6%	↓ на 20,7%
Итого:		128 377	56 398	43,9%	130 564	53 143	40,7%	↓ на 3,2%

Диаграмма № 6

Доля обучающихся ОО города Новосибирска, принявших участие в школьном этапе ВсОШ, за 2020-2021 и 2021-2022 учебные годы (по районам, округу)



Анализ доли обучающихся, принявших участие в школьном этапе Олимпиады, по территориальному признаку за 2020-2021 и 2021-2022 учебные годы, представленный в таблице № 8 и диаграмме № 6, показал:

- увеличение доли обучающихся, вовлеченных в участие ВсОШ в Дзержинском (↑ на 5,4%), Кировском (↑ на 10,7%), Октябрьском (↑ на 4,7%), Советском (↑ на 0,2%) районах;
- сокращение доли обучающихся, вовлеченных в участие ВсОШ в Калининском (↓ на 1,7%), Ленинском (↓ на 2,4%), Первомайском (↓ на 17%) районах и Центральном округе (↓ на 20,7%).

Таблица № 9

Количество обучающихся ОО города Новосибирска, принявших участие в школьном этапе Олимпиады за 2020-2021 и 2021-2022 учебные годы (по возрастным группам)

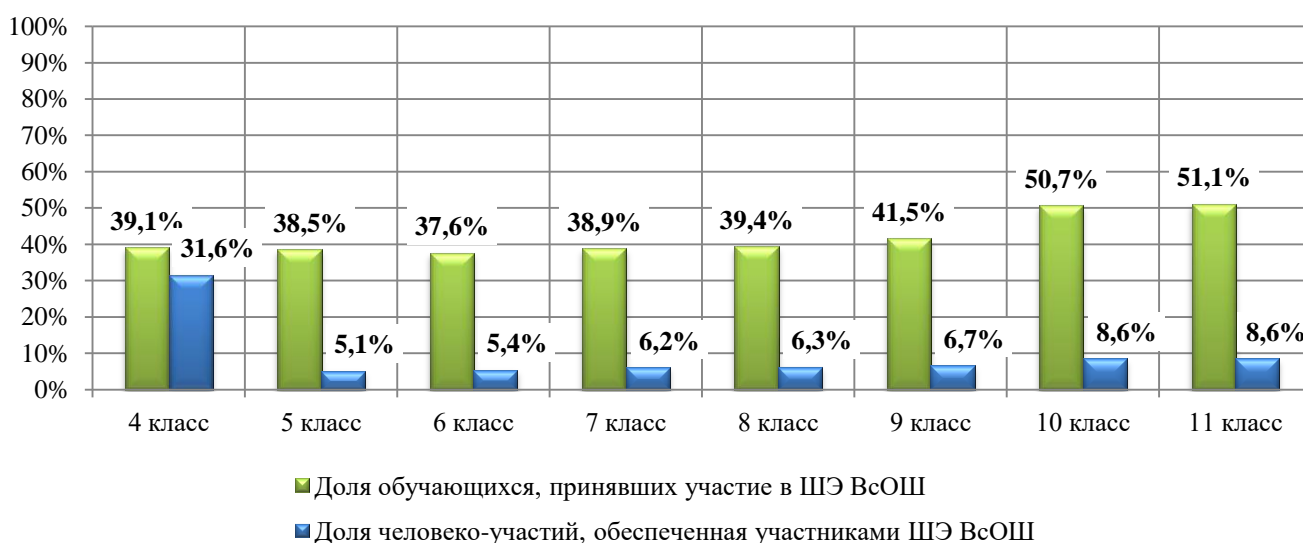
№ п/п	Класс обучения	Количество обучающихся				Количество человеко-участий			
		всего в ОО	принявших участие в ШЭ ВсОШ		доля	возможных ²	фактических		доля
			всего	в т.ч. с ОВЗ			всего	в т.ч. с ОВЗ	
1.	4 класс	20 646	8 079	71	39,1%	41 292	13 056	81	31,6%
2.	5 класс	20 750	7 978	44	38,5%	394 250	20 134	55	5,1%
3.	6 класс	19 642	7 385	38	37,6%	373 198	20 126	53	5,4%

² Количество возможных человеко-участий рассчитано по формуле $K_o * K_{п} = K_{вч}$, где K_o – количество обучающихся в ОО города Новосибирска, $K_{п}$ – количество общеобразовательных предметов ШЭ ВсОШ (все иностранные языки приняты за 1), $K_{вч}$ – количество возможных человеко-участий

№ п/п	Класс обучения	Количество обучающихся				Количество человеко-участий			
		всего в ОО	принявших участие в ШЭ ВсОШ		доля	возможных ²	фактических		доля
			всего	в т.ч. с ОВЗ			всего	в т.ч. с ОВЗ	
4.	7 класс	18 577	7 228	31	38,9%	352 963	21 988	53	6,2%
5.	8 класс	16 828	6 632	35	39,4%	319 732	20 266	64	6,3%
6.	9 класс	16 159	6 704	33	41,5%	307 021	20 406	59	6,7%
7.	10 класс	9 095	4 610	20	50,7%	172 805	14 711	49	8,6%
8.	11 класс	8 867	4 527	11	51,1%	168 473	14 331	16	8,6%
Итого:		130 564	53 143	283	40,7%	2 129 734	145 018	430	6,8%

Диаграмма № 7

Количество обучающихся ОО города Новосибирска, принявших участие в школьном этапе Олимпиады в 2021-2022 учебном году (по возрастным группам)



По данным статистики в возрастной структуре уникальных участников школьного этапа Олимпиады (таблица № 9, диаграмма № 7) преобладали обучающиеся 10 (50,7%) и 11 классов (51,1%). Но, несмотря на это, наибольшую активность показали обучающиеся 4 классов, обеспечив 31,6% возможных для них человеко-участий.

При этом следует отметить, что участниками школьного этапа Олимпиады стали и дети с ограниченными возможностями здоровья – 283 обучающихся 4-11 классов³, которые обеспечили 430 человеко-участий по 21 общеобразовательному предмету.

Охват общеобразовательных предметов

Школьный этап Олимпиады состоялся по 24 общеобразовательным предметам. В том числе:

- 18 общеобразовательных предметов по заданиям, разработанным муниципальными предметно-методическими комиссиями, основанным на содержании образовательных программ начального общего, основного общего и среднего общего образования углубленного уровня и соответствующей направленности (профиля), для обучающихся 4-11 классов;
- 6 общеобразовательных предметов («Астрономия», «Биология», «Информатика», «Математика», «Физика», «Химия») с использованием информационного ресурса «Онлайн-курсы» Образовательного центра «Сириус» в информационно-телекоммуникационной сети «Интернет».

³ По данным, представленным образовательными организациями города Новосибирска

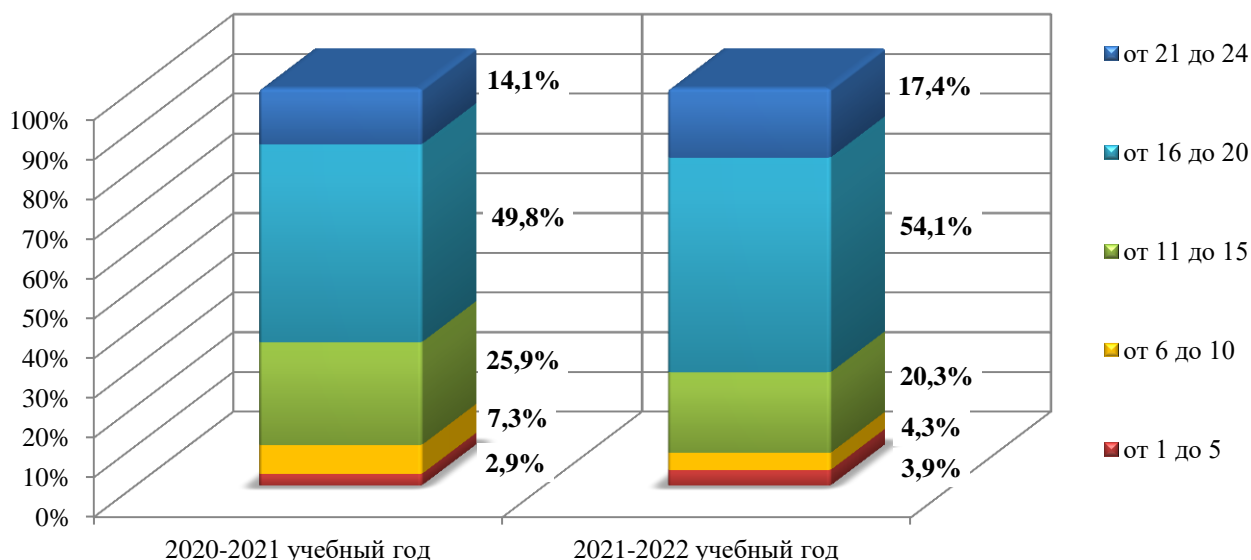
Таблица № 10

**Охват общеобразовательных предметов ОО города Новосибирска
на школьном этапе Олимпиады за 2020-2021 и 2021-2022 учебные годы
(по количеству общеобразовательных предметов)**

№ п/п	Количество общеобразовательных предметов	Доля ОО, охвативших общеобразовательные предметы				
		количество	доля	количество	доля	динамика
1.	от 21 до 24	29	14,1%	36	17,4%	↑ на 3,3%
2.	от 16 до 20	102	49,8%	112	54,1%	↑ на 4,3%
3.	от 11 до 15	53	25,9%	42	20,3%	↓ на 5,6%
4.	от 6 до 10	15	7,3%	9	4,3%	↓ на 3,0%
5.	от 1 до 5	6	2,9%	8	3,9%	↑ на 1,0%
Итого:		205		207		

Диаграмма № 8

**Долевое соотношение ОО в зависимости от охвата общеобразовательных предметов
на школьном этапе Олимпиады за 2020-2021 и 2021-2022 учебные годы**



В большинстве ОО города Новосибирска (71,5%) школьный этап Олимпиады прошел по 16 и более общеобразовательным предметам (таблица № 10).

Таблица № 11

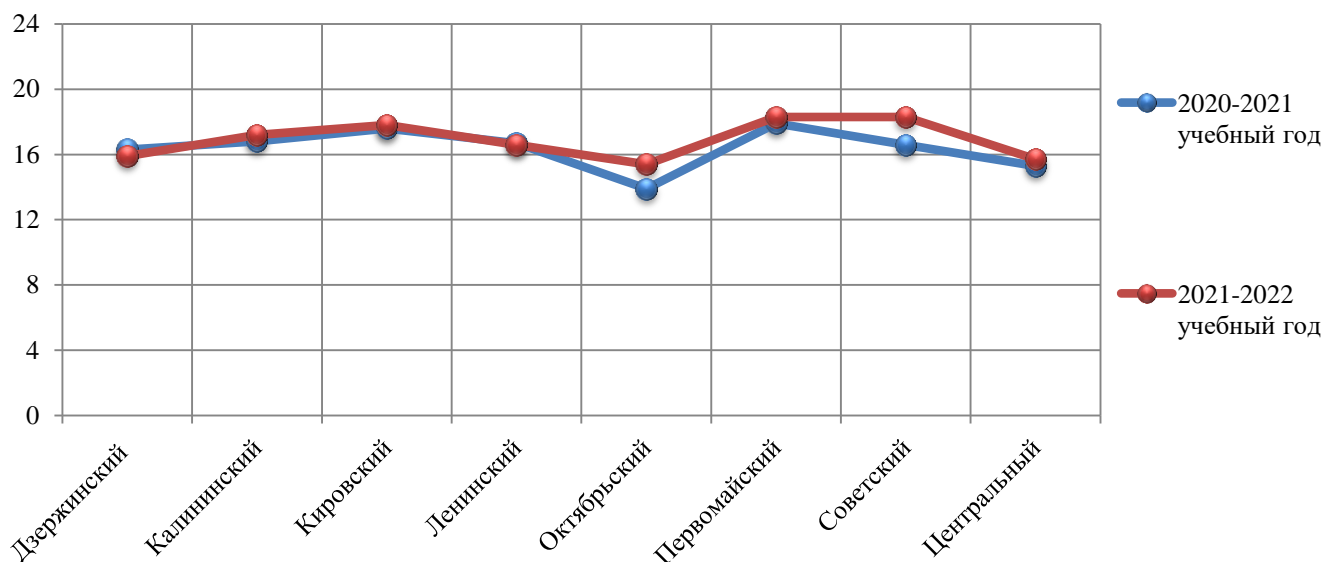
**Средний показатель количества общеобразовательных предметов,
охваченных ОО города Новосибирска на школьном этапе Олимпиады, за 2020-2021 и 2021-2022 учебные годы
(по районам, округу)**

№ п/п	Район, округ	Средний показатель количества общеобразовательных предметов, охваченных ОО города Новосибирска		
		2020-2021 учебный год	2021-2022 учебный год	динамика
1.	Дзержинский	16,3	15,9	↓ на 0,4
2.	Калининский	16,8	17,2	↑ на 0,4
3.	Кировский	17,6	17,8	↑ на 0,2
4.	Ленинский	16,7	16,6	↓ на 0,1
5.	Октябрьский	13,9	15,4	↑ на 1,5
6.	Первомайский	17,9	18,3	↑ на 0,4
7.	Советский	16,6	18,3	↑ на 1,4
8.	Центральный	15,3	15,7	↑ на 0,4
Итого:		16,2	16,6	↑ на 0,4

Средний показатель охвата общеобразовательных предметов составил 16,6, что на 0,4 больше, чем в 2020-2021 учебном году. При этом самый высокий показатель охвата общеобразовательных предметов отмечен в МБОУ Лицей № 130 (24), а самый низкий в ЧОУ «ОНЛАЙН ГИМНАЗИЯ № 1» (2) (приложение № 2).

Диаграмма № 9

Средний показатель количества общеобразовательных предметов, охваченных ОО города Новосибирска на школьном этапе Олимпиады, за 2020-2021 и 2021-2022 учебные годы (по районам, округу)



По данным статистики, приведенным в таблице № 11 и диаграмме № 9, средний показатель количества общеобразовательных предметов, охваченных ОО варьировался между районами, округу от 15,4 до 18,3. Самый высокий показатель охвата продемонстрировали Первомайский и Советский районы (18,3). Самый низкий – Октябрьский район (15,4), несмотря на увеличение данного показателя по сравнению с прошлым годом на 1,5.

Таблица № 12

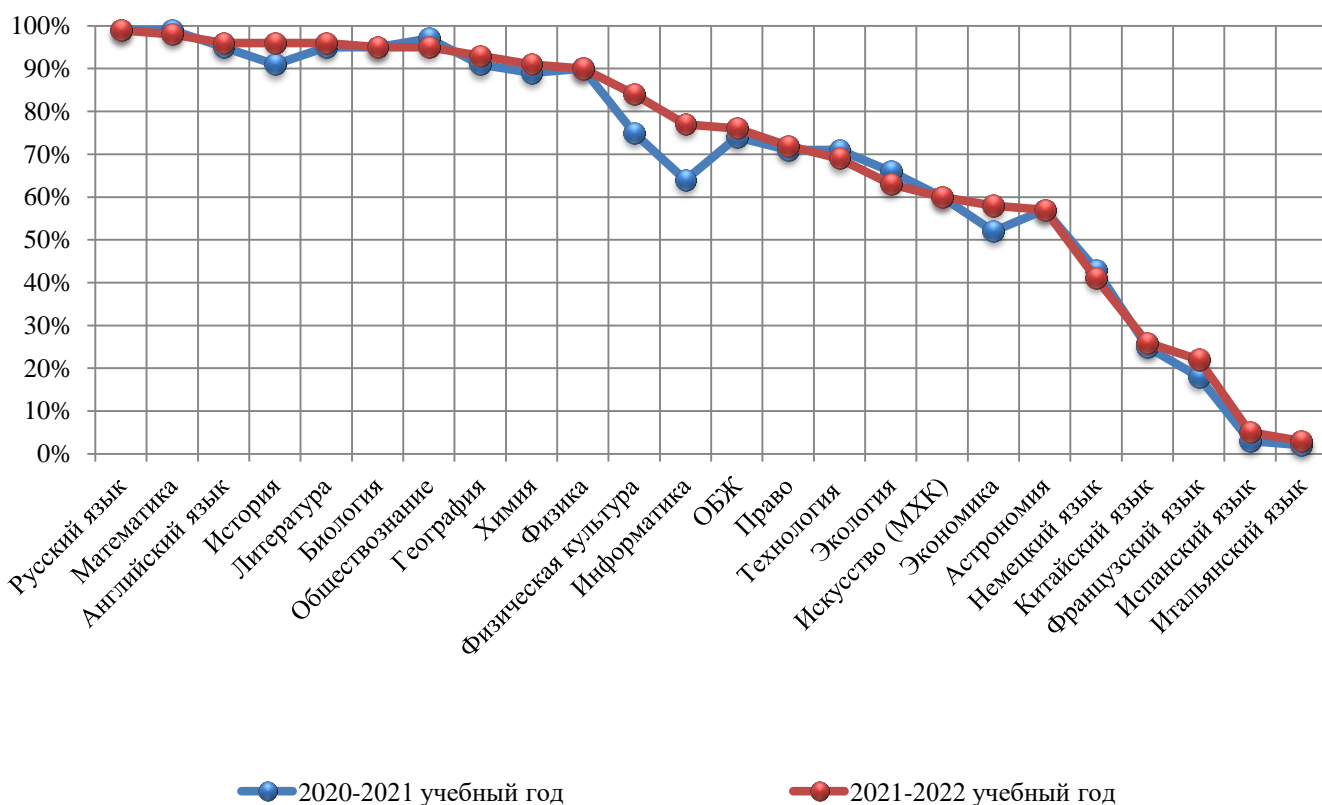
Доля ОО города Новосибирска, охвативших общеобразовательные предметы на школьном этапе Олимпиады за 2020-2021 и 2021-2022 учебные годы

№ п/п	Наименование общеобразовательного предмета	Количество ОО, охвативших общеобразовательные предметы				динамика
		2020-2021 учебный год		2021-2022 учебный год		
		количество	доля	количество	доля	
1.	Английский язык	195	95%	198	96%	↑ на 1%
2.	Астрономия	116	57%	117	57%	=
3.	Биология	194	95%	196	95%	=
4.	География	186	91%	193	93%	↑ на 2%
5.	Информатика	131	64%	160	77%	↑ на 13%
6.	Искусство (МХК)	122	60%	125	60%	=
7.	Испанский язык	6	3%	11	5%	↑ на 2%
8.	История	187	91%	198	96%	↑ на 5%
9.	Итальянский язык	5	2%	6	3%	↑ на 1%
10.	Китайский язык	51	25%	54	26%	↑ на 1%
11.	Литература	194	95%	198	96%	↑ на 1%
12.	Математика	204	99%	202	98%	↓ на 1%
13.	Немецкий язык	88	43%	85	41%	↓ на 2%
14.	ОБЖ	151	74%	158	76%	↑ на 2%
15.	Обществознание	199	97%	197	95%	↓ на 2%

№ п/п	Наименование общеобразовательного предмета	Количество ОО, охвативших общеобразовательные предметы				динамика
		2020-2021 учебный год		2021-2022 учебный год		
		количество	доля	количество	доля	
16.	Право	146	71%	150	72%	↑ на 1%
17.	Русский язык	204	99%	205	99%	=
18.	Технология	145	71%	143	69%	↓ на 2%
19.	Физика	184	90%	187	90%	=
20.	Физическая культура	153	75%	173	84%	↑ на 9%
21.	Французский язык	36	18%	45	22%	↑ на 4%
22.	Химия	182	89%	188	91%	↑ на 2%
23.	Экология	135	66%	130	63%	↓ на 3%
24.	Экономика	107	52%	121	58%	↑ на 6%

Диаграмма № 10

Доля ОО города Новосибирска, охвативших общеобразовательные предметы на школьном этапе Олимпиады за 2020-2021 и 2021-2022 учебные годы (по общеобразовательным предметам)



Анализ данных, представленных в таблице № 12 и диаграмме № 10, показал, что наибольшее значение охвата приходится на предметы «Русский язык» (99% ОО) и «Математика» (98% ОО), а также «Английский язык» (96%), «История» (96%) и «Литература» (96%). Наиболее низкий охват продемонстрировали иностранные языки: «Немецкий язык» (41% ОО), «Китайский язык» (26% ОО), «Французский язык» (22% ОО), «Испанский язык» (5% ОО) и «Итальянский язык» (3% ОО).

При этом следует отметить, что по отдельным предметам значительно увеличилась доля ОО, имеющих участников школьного этапа Олимпиады, по сравнению с прошлым годом:

- «Информатика» (с 64% до 77%) – ↑ на 13%;
- «Физическая культура» (с 75% до 84%) – ↑ на 9%;
- «Экономика» (с 52% до 58%) – ↑ на 6%;
- «История» (с 91% до 96%) – ↑ на 5%.

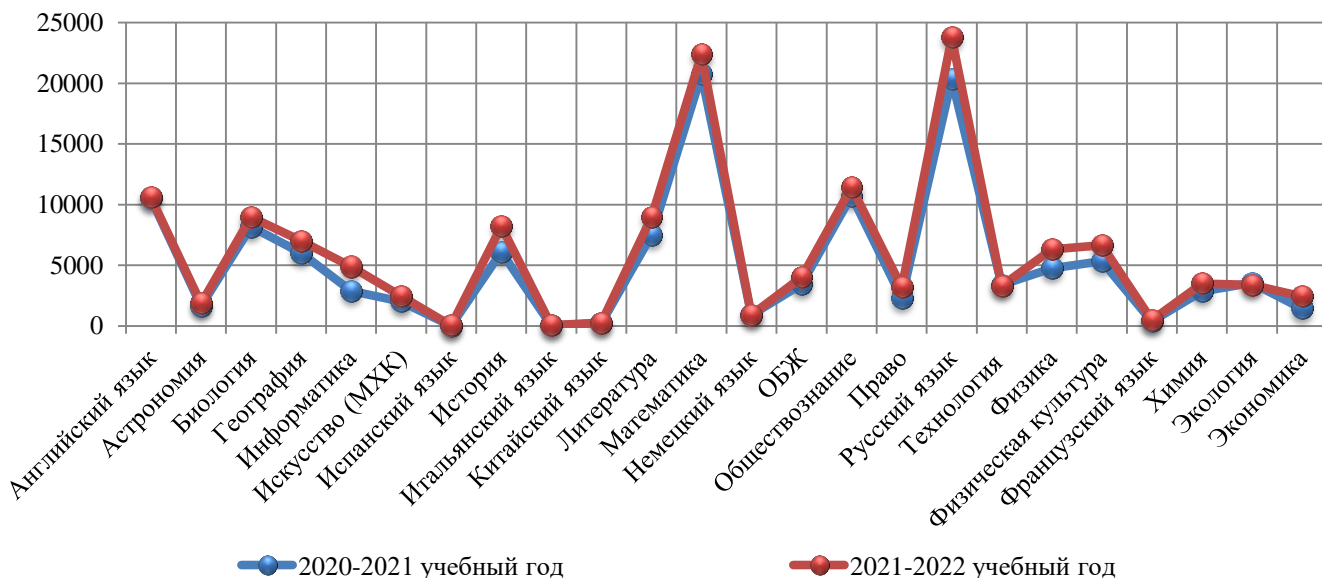
Таблица № 13

**Количество участников школьного этапа Олимпиады за 2020-2021 и 2021-2022 учебные годы
(по общеобразовательным предметам)**

№ п/п	Наименование общеобразовательного предмета	Количество человеко-участий (участников)			динамика
		2020-2021 учебный год	2021-2022 учебный год		
			всего	в том числе с ОВЗ	
1.	Английский язык	10 508	10 625	29	↑ на 117
2.	Астрономия	1 645	1 853	11	↑ на 208
3.	Биология	8 184	8 963	41	↑ на 779
4.	География	6 009	7 020	18	↑ на 1 011
5.	Информатика	2 869	4 874	11	↑ на 2 005
6.	Искусство (МХК)	2 014	2 451	6	↑ на 437
7.	Испанский язык	11	27	0	↑ на 16
8.	История	6 111	8 214	17	↑ на 2 103
9.	Итальянский язык	34	43	0	↑ на 9
10.	Китайский язык	218	263	0	↑ на 45
11.	Литература	7 479	8 941	14	↑ на 1 462
12.	Математика	20 709	22 388	59	↑ на 1 679
13.	Немецкий язык	906	902	4	↓ на 4
14.	ОБЖ	3 425	4 013	16	↑ на 588
15.	Обществознание	10 726	11 434	24	↑ на 708
16.	Право	2 294	3 200	5	↑ на 906
17.	Русский язык	20 352	23 772	106	↑ на 3 420
18.	Технология	3 383	3 310	12	↓ на 73
19.	Физика	4 744	6 316	13	↑ на 1 572
20.	Физическая культура	5 329	6 646	25	↑ на 1 317
21.	Французский язык	372	486	1	↑ на 114
22.	Химия	2 862	3 484	11	↑ на 622
23.	Экология	3 552	3 373	5	↓ на 179
24.	Экономика	1 433	2 420	2	↑ на 987
Итого:		125 169	145 018	430	↑ на 19 849

Диаграмма № 11

**Количество участников школьного этапа Олимпиады
за 2020-2021 и 2021-2022 учебные годы
(по общеобразовательным предметам)**



В целом, сравнительный анализ количества участников школьного этапа Олимпиады по каждому общеобразовательному предмету в отдельности (таблица № 13, диаграмма № 11), свидетельствует о том, что на протяжении 2 лет наибольшее количество участников школьного этапа ВсОШ, за исключением предметов «Математика» и «Русский язык», наблюдается по общеобразовательным предметам: «Английский язык», «Биология», «История», «Обществознание». При этом в 2021-2022 учебном году увеличилось количество участников по 21 предмету. Значительный рост (свыше 1 000) участников, отмечен по предметам:

- «Русский язык» на 3 420 участников;
- «История» на 2 103 участника;
- «Информатика» на 2 005 участников;
- «Математика» на 1 679 участников;
- «Физика» на 1 572 участника;
- «Литература» на 1 462 участника;
- «Физическая культура» на 1 317 участников;
- «География» на 1 011 участников.

Сократилось количество участников по 3 предметам: «Немецкий язык» (↓ на 4), «Технология» (↓ на 73), «Экология» (↓ на 179).

Выполнение олимпиадных заданий участниками Олимпиады

Диапазон количества общеобразовательных предметов, выполненных участниками школьного этапа Олимпиады варьировался от 1 до 18. Так, выполнили олимпиадные задания по:

- 1 общеобразовательному предмету – 25 714 человек;
- 2 общеобразовательным предметам – 12 763 человека;
- 3 общеобразовательным предметам – 5 303 человека;
- 4 общеобразовательным предметам – 3 327 человек;
- 5 общеобразовательным предметам – 2 552 человека;
- 6 общеобразовательным предметам – 1 428 человек;
- 7 общеобразовательным предметам – 767 человек;
- 8 общеобразовательным предметам – 433 человека;
- 9 общеобразовательным предметам – 247 человек;
- 10 общеобразовательным предметам – 122 человека;
- 11 общеобразовательным предметам – 83 человека;
- 12 общеобразовательным предметам – 52 человека;
- 13 общеобразовательным предметам – 41 человек;
- 14 общеобразовательным предметам – 48 человек (35 обучающихся МБОУ СОШ № 141 с углубленным изучением математики, 4 – МБОУ ЛИТ, 3 – МБОУ СОШ № 1, 2 – МБОУ СОШ № 156, по 1 обучающемуся МБОУ «Гимназия № 1», МБОУ «Лицей № 136», МАОУ «Лицей № 22 «Надежда Сибири», МАОУ СОШ № 217);
- 15 общеобразовательным предметам – 61 человек (49 обучающихся МБОУ СОШ № 141 с углубленным изучением математики, 4 – МАОУ «Лицей № 22 «Надежда Сибири» и МБОУ ЛИТ, 2 – МБОУ «Лицей № 200», по 1 обучающемуся МБОУ СОШ № 1, МБОУ СОШ № 59);
- 16 общеобразовательным предметам – 92 человека (89 обучающихся МБОУ СОШ № 141 с углубленным изучением математики, по 1 обучающемуся МБОУ ЛИТ, МБОУ Лицей № 185, МАОУ «Гимназия № 3 в Академгородке»);
- 17 общеобразовательным предметам – 98 человек (97 обучающихся МБОУ СОШ № 141 с углубленным изучением математики и 1 обучающийся МБОУ ЛИТ);
- 18 общеобразовательным предметам – 12 человек (обучающиеся МБОУ СОШ № 141 с углубленным изучением математики).

Таким образом, выполнили олимпиадные задания по 5 и более предметам 6 036 человек, что составило 11,4% от общего количества участников школьного этапа Олимпиады (2020-2021 учебный год: 4 866 человек; 8,6%).

Таблица № 14

**Количество участников города Новосибирска,
выполнивших олимпиадные задания повышенного уровня на школьном этапе Олимпиады**

№ п/п	Класс обучения	Количество обучающихся, выполнивших олимпиадные задания повышенного уровня								
		за 4 класс	за 5 класс	за 6 класс	за 7 класс	за 8 класс	за 9 класс	за 10 класс	за 11 класс	всего:
1.	3 класс	1	3							4
2.	4 класс		11							11
3.	5 класс			1	13		2			16
4.	6 класс				54	1				55
5.	7 класс					2	1	6		9
6.	8 класс						17	2		19
7.	9 класс							5	1	6
8.	10 класс									0
Итого:		1	14	1	67	3	20	13	1	120

При этом выполнили олимпиадные задания повышенного уровня 120 человек (0,08%) по 17 общеобразовательным предметам: «Английский язык», «Астрономия», «Биология», «Информатика», «Искусство», «Испанский язык», «Китайский язык», «Литература», «Математика», «Немецкий язык», «Обществознание», «Право», «Русский язык», «Технология», «Физика», «Химия», «Экология» (таблица № 14).

Следует отметить, что по сравнению с прошлым годом увеличилось не только количество участников, выполнивших олимпиадные задания повышенного уровня (с 78 до 120 человек; ↑ на 42 человека; ↑ на 0,02%), но и расширился перечень общеобразовательных предметов (с 15 до 17; ↑ на 2).

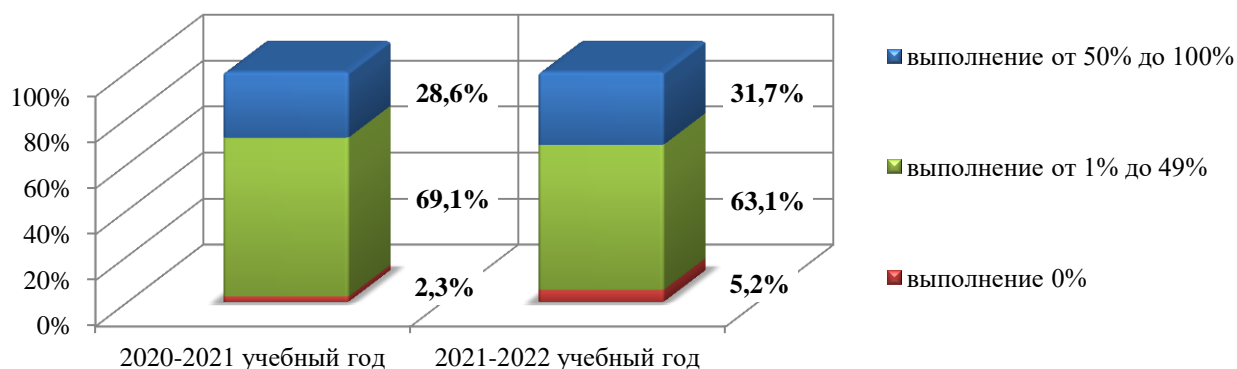
Таблица № 15

Показатели качества выполнения олимпиадных заданий обучающимися ОО города Новосибирска на школьном этапе Олимпиады за 2020-2021 и 2021-2022 учебные годы

№ п/п	Показатель качества выполнения олимпиадных заданий	Количество олимпиадных заданий, выполненных участниками ШЭ ВсОШ				Динамика
		2020 – 2021 учебный год		2021 – 2022 учебный год		
		количество	доля	количество	доля	
1.	от 75% до 100%	8 473	6,8%	9 661	6,7%	↓ на 0,1%
2.	от 50% до 74%	27 260	21,8%	36 301	25,0%	↑ на 3,2%
3.	от 25% до 49%	52 305	41,8%	57 088	39,4%	↓ на 2,4%
4.	от 1% до 24%	34 184	27,3%	34 340	23,7%	↓ на 3,6%
5.	0%	2 947	2,3%	7 628	5,2%	↑ на 2,9%

Диаграмма № 12

Показатели качества выполнения олимпиадных заданий обучающимися ОО города Новосибирска на школьном этапе Олимпиады за 2020-2021 и 2021-2022 учебные годы



Анализ показателей выполнения олимпиадных заданий (таблица № 15, диаграмма № 12) показал увеличение доли участников, выполнивших олимпиадные задания на 50% и более, на 3,1%.

Но, несмотря на это, детальный анализ показателей качества выполнения олимпиадных заданий по каждому общеобразовательному предмету в отдельности за 2 учебных года свидетельствует о слабой подготовке обучающихся к участию в Олимпиаде в контексте построения индивидуальных образовательных траекторий для каждого участника.

Максимальный балл (100%) при выполнении заданий набрали 236 обучающихся (0,16%) из 45 ОО города Новосибирска по 16 общеобразовательным предметам, что меньше по сравнению с прошлым годом на 0,15% (2020-2021 учебный год: 384 обучающихся (0,31%); 99 ОО; 16 предметов). При этом на протяжении 2 лет больше всего участников, достигших максимальный балл, наблюдается по предметам «Математика» (2020 – 301; 2021 – 100 человек), «Информатика» (2020 – 35; 2021 – 49 человек) и «Физика» (2020 – 12; 2021 – 39 человек).

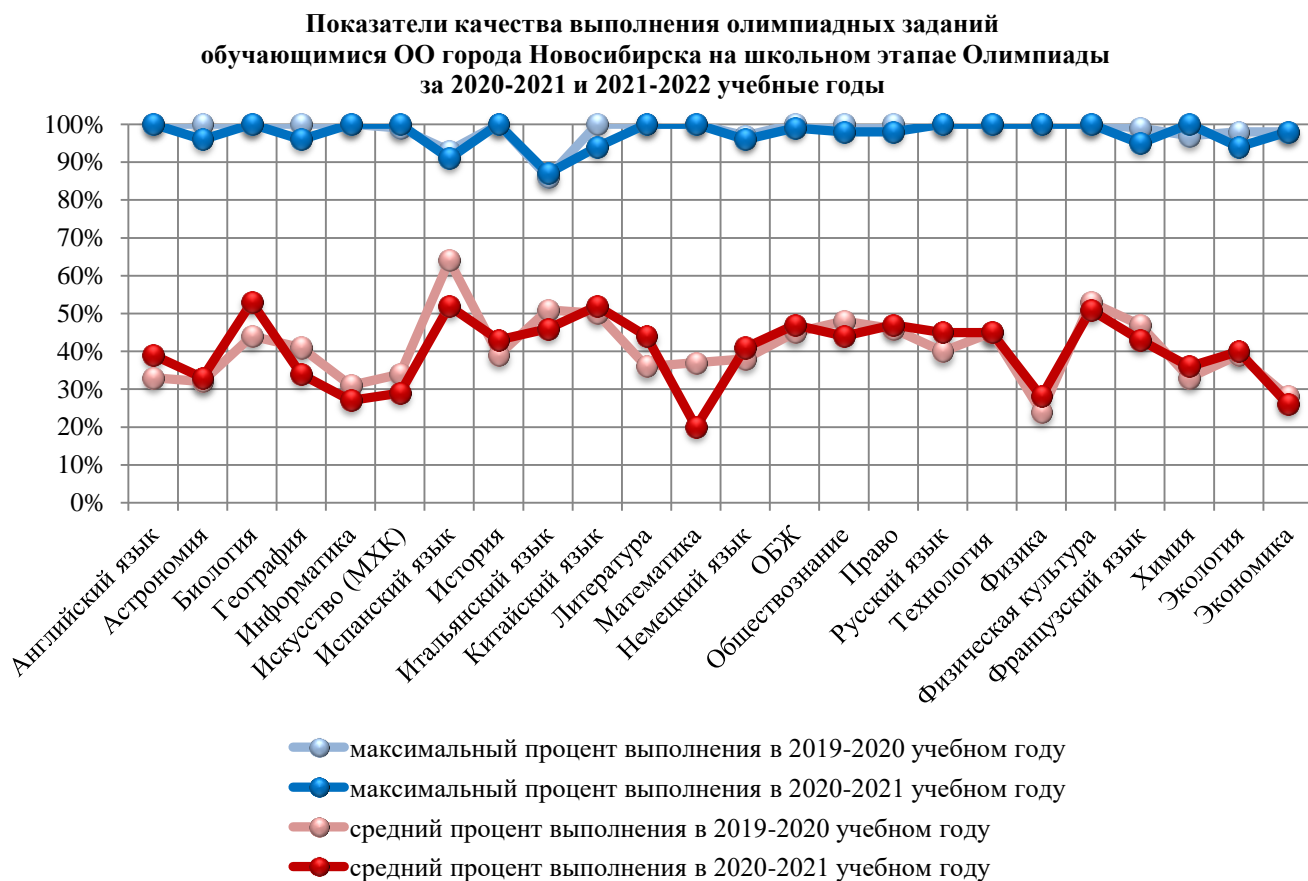
Минимальный балл (0%) по оценке жюри получили 7 628 олимпиадных работ (5,26%) по 23 общеобразовательным предметам, что больше по сравнению с 2020-2021 учебным годом на 2,91% (2020-2021 учебный год: 2 947 олимпиадных работ (2,35%); 23 предмета). Лидируют на протяжении 2 лет также «Математика» (2020 – 1 668; 2021 – 5 878 человек), «Информатика» (2020 – 426; 2021 – 1 262 человека) и «Физика» (2020 – 447; 2021 – 225 человек).

Таблица № 16

**Показатели качества выполнения олимпиадных заданий
участниками школьного этапа Олимпиады за 2020-2021 и 2021-2022 учебные годы
(по общеобразовательным предметам)**

№ п/п	Наименование общеобразовательного предмета	Показатель качества выполнения олимпиадных заданий					
		максимальное значение			среднее значение		
		2020-2021	2021-2022	динамика	2020-2021	2021-2022	динамика
1.	Английский язык	100%	100%	=	33%	39%	↑ на 6%
2.	Астрономия	100%	96%	↓ на 4%	32%	33%	↑ на 1%
3.	Биология	100%	100%	=	44%	53%	↑ на 9%
4.	География	100%	96%	↓ на 4%	41%	34%	↓ на 7%
5.	Информатика	100%	100%	=	31%	27%	↓ на 4%
6.	Искусство (МХК)	99%	100%	↑ на 1%	34%	29%	↓ на 5%
7.	Испанский язык	93%	91%	↓ на 2%	64%	52%	↓ на 12%
8.	История	100%	100%	=	39%	43%	↑ на 4%
9.	Итальянский язык	86%	87%	↑ на 1%	51%	46%	↓ на 5%
10.	Китайский язык	100%	94%	↓ на 6%	50%	52%	↑ на 2%
11.	Литература	100%	100%	=	36%	44%	↑ на 8%
12.	Математика	100%	100%	=	37%	20%	↓ на 17%
13.	Немецкий язык	97%	96%	↓ на 1%	38%	41%	↑ на 3%
14.	ОБЖ	100%	99%	↓ на 1%	45%	47%	↑ на 2%
15.	Обществознание	100%	98%	↓ на 2%	48%	44%	↓ на 4%
16.	Право	100%	98%	↓ на 2%	46%	47%	↑ на 1%
17.	Русский язык	100%	100%	=	40%	45%	↑ на 5%
18.	Технология	100%	100%	=	45%	45%	=
19.	Физика	100%	100%	=	24%	28%	↑ на 4%
20.	Физическая культура	100%	100%	=	53%	51%	↓ на 2%
21.	Французский язык	99%	95%	↓ на 4%	47%	43%	↓ на 4%
22.	Химия	97%	100%	↑ на 3%	33%	36%	↑ на 3%
23.	Экология	98%	94%	↓ на 4%	39%	40%	↑ на 1%
24.	Экономика	98%	98%	=	28%	26%	↓ на 2%
Итого:		99%	98%	↓ на 1%	40,7%	40,2%	↓ на 0,5%

Диаграмма № 13



Помимо этого, средний показатель максимального процента снизился на 1%, а показатель среднего процента на 0,5% (таблица № 16, диаграмма № 13). Вместе с тем следует отметить:

- сохранение показателей среднего процента выполнения олимпиадных заданий по предмету «Технология» (45%);
- снижение среднего процента выполнения олимпиадных заданий по 9 предметам. Наибольшее показателя отмечено по предметам «Математика» (↓ на 17%) и «Испанский язык» (↓ на 12%);
- повышение среднего процента выполнения олимпиадных заданий по 13 предметам. Максимальный рост показателя наблюдается по предметам «Биология» (↑ на 9%) и «Литература» (↑ на 8%).

Итоги школьного этапа Олимпиады

Таблица № 17

Количество участников школьного этапа Олимпиады, ставших победителями и призерами, за 2020-2021 и 2021-2022 учебные годы

№ п/п	Период	Количество человеко-участий	Количество победителей и призеров.			Доля участников, ставших победителями и призерами
			В том числе:			
			победителей	призеров	всего	
1.	2020-2021 учебный год	125 169	8 528	19 442	27 970	22,3%
2.	2021-2022 учебный год	145 018	9 122	16 708	25 830	17,8%
Динамика:		↑ на 19 849	↑ на 594	↓ на 2 734	↓ на 2 140	↓ на 4,5%

Общее число человеко-участий школьного этапа Олимпиады составило 145 018. Победителями и призерами стали 25 830 обучающихся, что на 2 140 меньше чем в 2020-2021 учебном году. Из них: 9 122 участника – победители, 16 708 – призеры. Таким образом, доля

победителей и призеров составила 17,8% от общего числа участников, что соответствует квоте, установленной п.6 приказа департамента образования мэрии города Новосибирска от 20.08.2021 г. № 0739-од (таблица № 17).

Детальный анализ, представленный в приложении № 3, показал, что условия квоты выполнены всеми ОО, несмотря на то, что доля участников, ставших победителями и призерами в школьном этапе Олимпиады, варьировалась между ОО города Новосибирска от 0% до 28,6%.

В целом, итоги школьного этапа Олимпиады утверждены приказом департамента образования мэрии города Новосибирска от 18.11.2022 г. № 1092-од «Об утверждении итоговых результатов школьного этапа всероссийской олимпиады школьников в 2021-2022 учебном году в городе Новосибирске».

Вовлеченность обучающихся специализированных классов

На территории города Новосибирска реализуют региональный проект «Специализированные классы» 44 ОО. Среди них: 43 муниципальных и 1 частная (ЧОУ «Православная гимназия Сергия Радонежского»).

В 2021-2022 учебном году школьный этап Олимпиады состоялся во всех ОО, реализующих региональный проект «Специализированные классы».

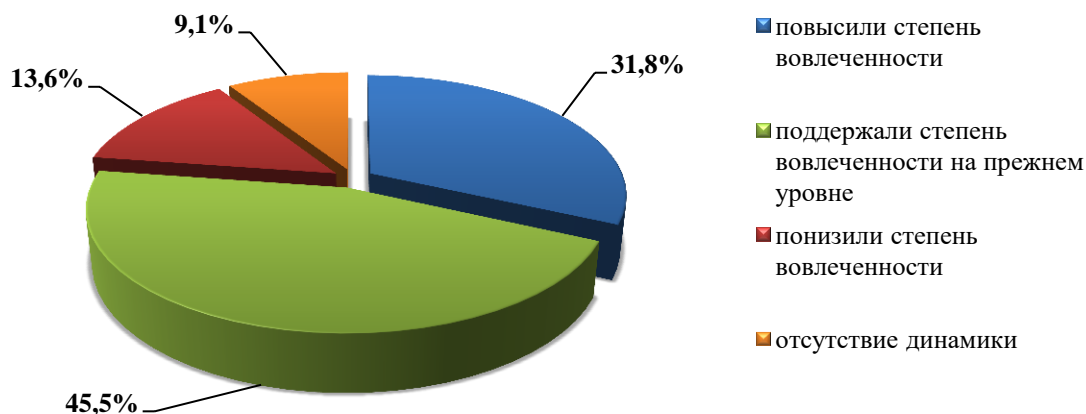
Таблица № 18

Долевое соотношение количества ОО города Новосибирска, реализующих региональный проект «Специализированные классы» в зависимости от степени вовлеченности обучающихся специализированных классов на школьном этапе Олимпиады за 2020-2021 и 2021-2022 учебные годы

№ п/п	Степень вовлеченности ⁴ обучающихся	Количество ОО				Динамика доли ОО
		2020-2021 учебный год		2021-2022 учебный год		
		количество	доля	количество	доля	
1.	Высокая	25	58,1%	32	72,7%	↓ на 14,6%
2.	Выше среднего	11	25,6%	9	20,5%	↓ на 5,1%
3.	Средняя	4	9,3%	0	0%	↓ на 9,3%
4.	Ниже среднего	0	0%	2	4,5%	↑ на 4,5%
5.	Низкая	3	7,0%	1	2,3%	↓ на 4,7%
Итого:		высокая		высокая		=

Диаграмма № 14

Долевое соотношение количества ОО, реализующих региональный проект «Специализированные классы», в зависимости от динамики степени вовлеченности обучающихся специализированных классов на школьном этапе ВсОШ за 2020-2021 и 2021 - 2022 учебные годы



⁴ Степень вовлеченности определяется по доле обучающихся специализированных классов, принявших участие в школьном этапе Олимпиады: высокая – от 80,1% и выше; выше среднего – от 60,1% до 80,0%; средняя – от 40,1% до 60,0%; ниже средней – от 20,1% до 40,0%; низкая – от 0% до 20,0%

Детальный анализ количества обучающихся специализированных классов, вовлеченных в участие ВсОШ, по каждой ОО в отдельности (приложении № 4, таблица № 18) показал:

- высокую степень вовлеченности обучающихся в 32 ОО (72,7%). При этом следует отметить, что в 28 ОО (63,6%) вовлеченность обучающихся специализированных классов по данным ОО составила 100%;
- степень вовлеченности выше средней в 9 ОО (20,5%);
- степень вовлеченности ниже средней в 2 ОО (4,5%): МБОУ СОШ № 51, МБОУ СОШ № 165;
- низкую степень вовлеченности в 1 ОО (2,3%): МБОУ «Лицей № 200».

По данным диаграммы № 14, отражающим динамику степени вовлеченности обучающихся специализированных классов за 2 учебных года, определена тенденция к:

- повышению степени вовлеченности в 14 ОО (31,8%);
- поддержанию степени вовлеченности на прежнем уровне в 20 ОО (45,5%);
- снижению степени вовлеченности в 6 ОО (13,6%).

При этом в 4 ОО (9,1%) не отмечена динамика, т.к. данные ОО не являлись участниками регионального проекта «Специализированные классы» в 2020-2021 учебном году. Это МБОУ «Гимназия № 13 имени Э. А. Быкова», МБОУ СОШ № 20, МБОУ СОШ № 51, МБОУ СОШ № 170.

В целом, степень вовлеченности обучающихся специализированных классов города Новосибирска на школьном этапе Олимпиады на протяжении 2 лет определена как «высокая».

Таблица № 19

**Количество обучающихся специализированных классов,
принявших участие в школьном этапе Олимпиады в 2021-2022 учебном году
(по общеобразовательным предметам)**

№ п/п	Наименование общеобразовательного предмета	Количество человеко-участий			Количество победителей и призеров		
		всего	обучающихся специализированных классов	доля обучающихся специализированных классов, принявших участие в ШЭ ВсОШ	всего	обучающихся специализированных классов	доля обучающихся специализированных классов, ставших победителями и призерами ШЭ ВсОШ
1.	Английский язык	10 625	673	6,3%	2 063	224	10,9%
2.	Астрономия	1853	407	22,0%	205	62	30,2%
3.	Биология	8 963	1 085	12,1%	2 255	324	14,4%
4.	География	7 020	460	6,6%	941	101	10,7%
5.	Информатика	4 874	1619	33,2%	717	412	57,5%
6.	Искусство (МХК)	2 451	125	5,1%	216	18	8,3%
7.	Испанский язык	27	3	11,1%	3	1	33,3%
8.	История	8 214	428	5,2%	1 707	95	5,6%
9.	Итальянский язык	43	0	0%	10	0	0%
10.	Китайский язык	263	13	4,9%	53	4	7,5%
11.	Литература	8 941	464	5,2%	1 963	142	7,2%
12.	Математика	22 388	2 689	12,0%	2 075	604	29,1%
13.	Немецкий язык	902	69	7,6%	156	19	12,2%
14.	ОБЖ	4 013	319	7,9%	878	81	9,2%
15.	Обществознание	11 434	780	6,8%	2 466	258	10,5%
16.	Право	3 200	211	6,6%	745	61	8,2%
17.	Русский язык	23 772	935	3,9%	5 122	331	6,5%
18.	Технология	3 310	298	9,0%	615	66	10,7%
19.	Физика	6 316	2011	31,8%	680	363	53,4%
20.	Физическая культура	6 646	253	3,8%	1 617	86	5,3%

№ п/п	Наименование общеобразовательного предмета	Количество человеко-участий			Количество победителей и призеров		
		всего	обучающихся специализированных классов	доля обучающихся специализированных классов, принявших участие в ШЭ ВсОШ	всего	обучающихся специализированных классов	доля обучающихся специализированных классов, ставших победителями и призерами ШЭ ВсОШ
21.	Французский язык	486	12	2,5%	88	2	2,3%
22.	Химия	3 484	858	24,6%	494	206	41,7%
23.	Экология	3 373	500	14,8%	563	123	21,8%
24.	Экономика	2 420	431	17,8%	198	101	51,0%
Итого:		145 018	14 643	10,1%	25 830	3 684	14,3%

Данные статистики, представленные в таблице № 19, свидетельствуют о том, что в школьном этапе ВсОШ обучающиеся специализированных классов обеспечили 14 643 человеко-участий, что составило 10,1% от общего количества человеко-участий (2021-2022 учебный год: 10 493 человеко-участий; 8,4%).

При этом большинство обучающихся специализированных классов на протяжении 2 учебных периодов продемонстрировали предпочтение участвовать в Олимпиаде по таким предметам как «Астрономия» (2020 – 21,5%; 2021 – 22,0%), «Информатика» (2020 – 25,3%; 2021 – 33,2%), «Физика» (2020 – 28,0%; 2021 – 31,8%) и «Химия» (2020 – 21,5%; 2021 – 24,6%).

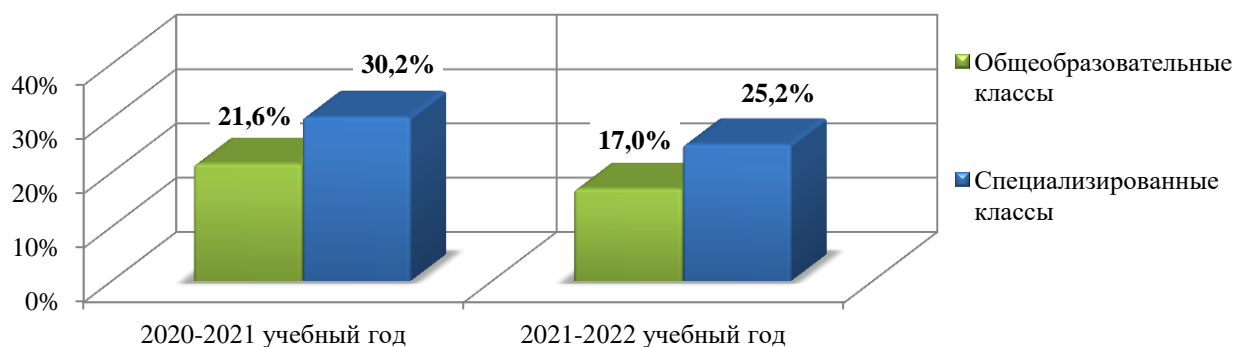
Таблица № 20

Доля обучающихся специализированных классов ОО города Новосибирска, ставших победителями и призерами на школьном этапе Олимпиады за 2020-2021 и 2021-2022 учебные годы

№ п/п	Показатель	2020-2021 учебный год			2020-2021 учебный год			Динамика
		количество человеко-участий	количество победителей и призеров		количество человеко-участий	количество победителей и призеров		
			кол-во	доля		кол-во	доля	
1.	Общеобразовательные классы	114 676	24 806	21,6%	130 375	22 146	17,0%	↓ на 4,6%
2.	Специализированные классы	10 493	3 164	30,2%	14 643	3 684	25,2%	↓ на 5,0%
Итого:		125 169	27 970	22,3%	145 018	25 830	17,8%	↓ на 4,5%

Диаграмма № 15

Доля обучающихся специализированных классов ОО города Новосибирска, ставших победителями и призерами на школьном этапе Олимпиады за 2020-2021 и 2021-2022 учебные годы



Стали победителями и призерами 3 684 обучающихся специализированных классов (1 172 – победителями, 2 512 – призерами), что составило 13,2% от общего количества победителей и призеров (2020-2021 учебный год: 11,3%).

При этом следует отметить, что доля обучающихся специализированных классов, ставшими победителями и призерами в 2021-2022 учебном году, составила 25,2%, что на 8,6% выше, чем доля победителей и призеров из числа обучающихся общеобразовательных классов (таблица № 20, диаграмма № 15).

На основании вышеизложенного:

1. Признать деятельность по организации и проведению школьного этапа всероссийской олимпиады школьников в 2021-2022 учебном году в городе Новосибирске удовлетворительной.
2. Определить сильными сторонами:
 - увеличение доли ОО города Новосибирска, принявших участие в школьном этапе Олимпиады, на 4,1% (с 94,5% до 98,6%);
 - наличие ОО города Новосибирска, обеспечивших вовлеченность обучающихся в школьный этап Олимпиады на уровне «высокий» и «выше среднего» (45 ОО; 21,7%), в том числе реализующих региональный проект «Специализированные классы» (41 ОО; 93,2%);
 - наличие ОО, демонстрирующих тенденцию к повышению и поддержанию степени вовлеченности обучающихся к участию в школьном этапе Олимпиады на уровне прошлого года (125 ОО; 60,4%), в том числе реализующих региональный проект «Специализированные классы» (34 ОО; 77,3%);
 - наличие участников с ограниченными возможностями здоровья (283 человека);
 - увеличение количества человеко-участий на 19 849 (с 125 169 до 145 018);
 - рост среднего показателя охвата общеобразовательных предметов на 0,4 (с 16,2 до 16,6) за счет увеличения доли ОО города Новосибирска, охвативших от 16 до 24 общеобразовательных предметов на 7,6% (с 63,9% до 71,5%);
 - увеличение доли участников, выполнивших олимпиадные задания на 50% и более, на 3,1% (с 28,6% до 31,7%);
 - конкурентоспособность обучающихся специализированных классов (доля обучающихся специализированных классов, ставшими победителями и призерами (25,2%) на 8,6% выше, чем доля победителей и призеров из числа обучающихся общеобразовательных классов(17,0%).
3. Выделить слабые стороны:
 - сокращение доли обучающихся 4-11 классов, принявших участие в школьном этапе Олимпиады на 3,2% (с 43,9% до 40,7%);
 - снижение показателя среднего процента выполнения олимпиадных заданий на 0,5% (с 40,7% до 40,2%).

**Сведения о количестве обучающихся, вовлеченных в участие школьного этапа Олимпиады за 2020-2021 и 2021-2022 учебные годы⁵
(по образовательным организациям)⁶**

№ п/п	Наименование образовательной организации	Количество обучающихся 4 – 11 классов								Динамика степени вовлеченности
		2020-2021 учебный год				2021-2022 учебный год				
		всего в ОО	принявших участие в ШЭ ВсОШ		степень вовлеченности ⁷	всего в ОО	принявших участие в ШЭ ВсОШ		степень вовлеченности	
			кол-во	доля			кол-во	доля		
1.	МКОУ Прогимназия «Зимородок»	22	22	100%	высокая	24	23	95,8%	высокая	=
2.	МБОУ ЛИТ	788	745	94,5%	высокая	796	758	95,2%	высокая	=
3.	МАОУ «Лицей № 22 «Надежда Сибири»	988	952	96,4%	высокая	977	911	93,2%	высокая	=
4.	МБОУ АКЛ имени Ю. В. Кондратюка	412	393	95,4%	высокая	408	369	90,4%	высокая	=
5.	МБОУ СОШ № 177	736	198	26,9%	ниже средней	767	682	88,9%	высокая	↑
6.	МБОУ СОШ № 41	811	535	66,0%	выше средней	866	767	88,6%	высокая	↑
7.	ЧОУ школа «Аврора»	138	86	62,3%	выше средней	129	114	88,4%	высокая	↑
8.	МАОУ «Гимназия № 3 в Академгородке»	702	593	84,5%	высокая	734	633	86,2%	высокая	=
9.	ЧОУ школа «Талань»	98	86	87,8%	высокая	87	75	86,2%	высокая	=
10.	ЧОУ «Православная гимназия во имя святого князя Владимира»	не принимали участие				27	23	85,2%	высокая	
11.	МБОУ «Инженерный лицей НГТУ»	741	494	66,7%	выше средней	703	588	83,6%	высокая	↑
12.	МБОУ Гимназия № 5	537	379	70,6%	выше средней	532	432	81,2%	высокая	↑
13.	МАОУ Вторая гимназия	832	554	66,6%	выше средней	837	666	79,6%	выше средней	=
14.	МБОУ Лицей № 126	588	425	72,3%	выше средней	610	478	78,4%	выше средней	=
15.	МБОУ Лицей № 130	839	504	60,1%	выше средней	860	669	77,8%	выше средней	=
16.	МАОУ «Гимназия № 7 «Сибирская»	864	434	50,2%	средняя	881	683	77,5%	выше средней	↑
17.	МБОУ Лицей № 185	633	415	65,6%	выше средней	673	519	77,1%	выше средней	=
18.	МАОУ «Лицей № 176»	584	420	71,9%	выше средней	589	453	76,9%	выше средней	=
19.	МБОУ СОШ № 167	602	210	34,9%	ниже средней	622	466	74,9%	выше средней	↑
20.	ЧОУ «София»	86	57	66,3%	выше средней	87	65	74,7%	выше средней	=

⁵ По данным, представленным образовательными организациями города Новосибирска

⁶ Порядок размещения ОО зависит от доли обучающихся, принявших участие в ШЭ ВсОШ в 2021-2022 учебном году

⁷ Степень вовлеченности определяется по доле обучающихся, принявших участие в школьном этапе Олимпиады: высокая – от 80,1% и выше; выше среднего – от 60,1% до 80,0%; средняя – от 40,1% до 60,0%; ниже средней – от 20,1% до 40,0%; низкая – от 0% до 20,0%

№ п/п	Наименование образовательной организации	Количество обучающихся 4 – 11 классов							Динамика степени вовлеченности	
		2020-2021 учебный год				2021-2022 учебный год				
		всего в ОО	принявших участие в ШЭ ВСОШ		степень вовлеченности ⁷	всего в ОО	принявших участие в ШЭ ВСОШ			степень вовлеченности
кол-во	доля		кол-во	доля						
21.	ОАНО «Образовательный комплекс школа-сад «Наша Школа»	не принимали участие				81	60	74,1%	выше средней	
22.	МБОУ СОШ № 135	313	262	83,7%	высокая	382	282	73,8%	выше средней	↓
23.	МБОУ СОШ № 34	765	674	88,1%	высокая	781	562	72,0%	выше средней	↓
24.	МБОУ СОШ № 162	402	249	61,9%	выше средней	396	284	71,7%	выше средней	=
25.	ЧОУ «Православная гимназия Сергия Радонежского»	194	150	77,3%	выше средней	189	132	69,8%	выше средней	=
26.	МКОУ «ООШ № 115»	164	61	37,2%	ниже средней	210	145	69,0%	выше средней	↑
27.	МБОУ СОШ № 170	616	210	34,1%	ниже средней	631	434	68,8%	выше средней	↑
28.	МБОУ «Лицей № 136»	788	457	58,0%	средняя	729	496	68,0%	выше средней	↑
29.	МАОУ «Гимназия № 15»	855	454	53,1%	средняя	892	604	67,7%	выше средней	↑
30.	МБОУ СОШ № 7	888	613	69,0%	выше средней	955	639	66,9%	выше средней	=
31.	МБОУ Лицей № 113	878	626	71,3%	выше средней	840	557	66,3%	выше средней	=
32.	МБОУ СОШ № 20	444	289	65,1%	выше средней	465	308	66,2%	выше средней	=
33.	МБОУ «Новосибирская классическая гимназия № 17»	769	473	61,5%	выше средней	779	512	65,7%	выше средней	=
34.	ОАНО СОШ «Веритас»	96	58	60,4%	выше средней	102	67	65,7%	выше средней	=
35.	МАОУ ОЦ «Горностай»	1 576	966	61,3%	выше средней	1 586	1 039	65,5%	выше средней	=
36.	МКОУ Прогимназия № 1	47	24	51,1%	средняя	56	36	64,3%	выше средней	↑
37.	МАОУ Гимназия № 11 «Гармония»	1 029	599	58,2%	средняя	1 107	708	64,0%	выше средней	↑
38.	МБОУ СОШ № 91	404	103	25,5%	ниже средней	435	275	63,2%	выше средней	↑
39.	МАОУ СОШ № 218	881	544	61,7%	выше средней	1 112	696	62,6%	выше средней	=
40.	МБОУ НГПЛ	574	330	57,5%	средняя	520	325	62,5%	выше средней	↑
41.	МАОУ СОШ № 217	1 350	492	36,4%	ниже средней	1 613	1 003	62,2%	выше средней	↑
42.	МБОУ «Гимназия № 1»	1 156	720	62,3%	выше средней	1 186	724	61,0%	выше средней	=
43.	МБОУ СОШ № 129	813	392	48,2%	средняя	571	346	60,6%	выше средней	↑
44.	МБОУ СОШ № 103	491	110	22,4%	ниже средней	510	308	60,4%	выше средней	↑
45.	МБОУ «Гимназия № 16 «Французская»	930	556	59,8%	средняя	903	543	60,1%	выше средней	↑
46.	МБОУ СОШ № 65	705	80	11,3%	низкая	721	432	59,9%	средняя	↑

№ п/п	Наименование образовательной организации	Количество обучающихся 4 – 11 классов								Динамика степени вовлеченности
		2020-2021 учебный год				2021-2022 учебный год				
		всего в ОО	принявших участие в ШЭ ВсОШ		степень вовлеченности ⁷	всего в ОО	принявших участие в ШЭ ВсОШ		степень вовлеченности	
кол-во	доля		кол-во	доля						
47.	ГБОУ НСО «СКК»	506	250	49,4%	средняя	487	290	59,5%	средняя	=
48.	МБОУ лицей № 81	850	398	46,8%	средняя	843	500	59,3%	средняя	=
49.	ГАОУ НСО «Школа-интернат»	349	149	42,7%	средняя	374	221	59,1%	средняя	=
50.	МАОУ «Гимназия № 12»	865	434	50,2%	средняя	843	496	58,8%	средняя	=
51.	МБОУ СОШ № 57	305	65	21,3%	ниже средней	277	156	56,3%	средняя	↑
52.	МБОУ СОШ № 8	640	356	55,6%	средняя	664	368	55,4%	средняя	=
53.	МБОУ ШИ № 133	179	100	55,9%	средняя	191	105	55,0%	средняя	=
54.	МБОУ Лицей № 28	812	340	41,9%	средняя	823	441	53,6%	средняя	=
55.	МБОУ Гимназия № 14 «Университетская»	522	386	73,9%	выше средней	503	268	53,3%	средняя	↓
56.	МБОУ СОШ № 49	895	311	34,7%	ниже средней	886	471	53,2%	средняя	↑
57.	МБОУ «Гимназия № 13 имени Э. А. Быкова»	823	419	50,9%	средняя	848	431	50,8%	средняя	=
58.	МБОУ СОШ № 96 с углубленным изучением английского языка	529	224	42,3%	средняя	553	281	50,8%	средняя	=
59.	МБОУ СОШ № 195	849	420	49,5%	средняя	856	433	50,6%	средняя	=
60.	МБОУ «Лицей № 12»	978	602	61,6%	выше средней	959	481	50,2%	средняя	↓
61.	МБОУ «СОШ № 175»	513	285	55,6%	средняя	510	255	50,0%	средняя	=
62.	МБОУ СОШ № 59	596	509	85,4%	высокая	566	275	48,6%	средняя	↓
63.	МБОУ СОШ № 184	490	256	52,2%	средняя	499	239	47,9%	средняя	=
64.	МБОУ СОШ № 202	794	300	37,8%	ниже средней	837	397	47,4%	средняя	↑
65.	МБОУ СОШ № 151	535	214	40,0%	ниже средней	518	245	47,3%	средняя	↑
66.	МАОУ «Лицей № 9»	993	840	84,6%	высокая	1 046	492	47,0%	средняя	↓
67.	МБОУ СОШ № 141 с углубленным изучением математики	972	308	31,7%	ниже средней	987	461	46,7%	средняя	↑
68.	МБОУ СОШ № 69	480	231	48,1%	средняя	497	232	46,7%	средняя	=
69.	МБОУ СОШ № 134	627	238	38,0%	ниже средней	651	302	46,4%	средняя	↑
70.	ЧОУ «ОР АВНЕР»	47	31	66,0%	выше средней	48	22	45,8%	средняя	↓
71.	МБОУ СОШ № 119	420	228	54,3%	средняя	406	185	45,6%	средняя	=

№ п/п	Наименование образовательной организации	Количество обучающихся 4 – 11 классов								Динамика степени вовлеченности
		2020-2021 учебный год				2021-2022 учебный год				
		всего в ОО	принявших участие в ШЭ ВсОШ		степень вовлеченности ⁷	всего в ОО	принявших участие в ШЭ ВсОШ		степень вовлеченности	
кол-во	доля		кол-во	доля						
72.	МБОУ СОШ № 183	633	181	28,6%	ниже средней	688	312	45,3%	средняя	↑
73.	МБОУ СОШ № 203 ХЭЦ	900	520	57,8%	средняя	920	417	45,3%	средняя	=
74.	МБОУ СОШ № 90 с углубленным изучением предметов ХЭЦ	620	285	46,0%	средняя	640	289	45,2%	средняя	=
75.	МБОУ СОШ № 97	442	140	31,7%	ниже средней	561	250	44,6%	средняя	↑
76.	МБОУ СОШ № 56	553	231	41,8%	средняя	570	252	44,2%	средняя	=
77.	МАОУ СОШ № 211 им. Л. И. Сидоренко	1 621	1 106	68,2%	выше средней	1 769	780	44,1%	средняя	↓
78.	МБОУ СОШ № 178	574	218	38,0%	ниже средней	584	254	43,5%	средняя	↑
79.	МБОУ СОШ № 190	430	178	41,4%	средняя	420	182	43,3%	средняя	=
80.	МБОУ СОШ № 165	814	213	26,2%	ниже средней	827	358	43,3%	средняя	↑
81.	МБОУ СОШ № 82	816	148	18,1%	низкая	914	395	43,2%	средняя	↑
82.	МБОУ СОШ № 99	431	248	57,5%	средняя	441	190	43,1%	средняя	=
83.	МБОУ СОШ № 128	439	256	58,3%	средняя	397	169	42,6%	средняя	=
84.	МБОУ СОШ № 160	653	258	39,5%	ниже средней	686	292	42,6%	средняя	↑
85.	МБОУ СОШ № 16	544	129	23,7%	ниже средней	571	243	42,6%	средняя	↑
86.	МБОУ СОШ № 87	558	80	14,3%	низкая	597	253	42,4%	средняя	↑
87.	МБОУ СОШ № 187	661	234	35,4%	ниже средней	668	280	41,9%	средняя	↑
88.	МБОУ СОШ № 23	943	334	35,4%	ниже средней	684	285	41,7%	средняя	↑
89.	МБОУ СОШ № 47	404	134	33,2%	ниже средней	445	182	40,9%	средняя	↑
90.	МБОУ СОШ № 94	620	246	39,7%	ниже средней	643	262	40,7%	средняя	↑
91.	МБОУ СОШ № 186	783	215	27,5%	ниже средней	754	303	40,2%	средняя	↑
92.	МБОУ СОШ № 72	358	163	45,5%	средняя	458	184	40,2%	средняя	=
93.	МБОУ СОШ № 108	475	161	33,9%	ниже средней	490	196	40,0%	ниже средней	=
94.	МБОУ СОШ № 182 с углубленным изучением литературы и математики	880	403	45,8%	средняя	900	358	39,8%	ниже средней	↓
95.	МБОУ СОШ № 199	1 091	291	26,7%	ниже средней	1 170	463	39,6%	ниже средней	=
96.	МАОУ СОШ «Диалог»	201	167	83,1%	высокая	208	82	39,4%	ниже средней	↓
97.	МБОУ Гимназия №4	899	605	67,3%	выше средней	867	340	39,2%	ниже средней	↓
98.	МБОУ СОШ № 109	661	308	46,6%	средняя	646	253	39,2%	ниже средней	↓

№ п/п	Наименование образовательной организации	Количество обучающихся 4 – 11 классов								Динамика степени вовлеченности
		2020-2021 учебный год				2021-2022 учебный год				
		всего в ОО	принявших участие в ШЭ ВсОШ		степень вовлеченности ⁷	всего в ОО	принявших участие в ШЭ ВсОШ		степень вовлеченности	
кол-во	доля		кол-во	доля						
99.	МБОУ СОШ № 74	470	227	48,3%	средняя	452	176	38,9%	ниже средней	↓
100.	МБОУ СОШ № 13	666	332	49,8%	средняя	665	258	38,8%	ниже средней	↓
101.	МАОУ ИЭЛ им. А. Гараничева	693	411	59,3%	средняя	712	272	38,2%	ниже средней	↓
102.	МБОУ СОШ № 196	1325	475	35,8%	ниже средней	1 468	559	38,1%	ниже средней	=
103.	МБОУ СОШ № 122	646	280	43,3%	средняя	676	256	37,9%	ниже средней	↓
104.	МКОУ СОШ № 66	150	74	49,3%	средняя	148	56	37,8%	ниже средней	↓
105.	ЧОУ «Православная гимназия Кирилла и Мефодия»	59	39	66,1%	выше средней	85	32	37,6%	ниже средней	↓
106.	МБОУ СОШ № 54	455	275	60,4%	выше средней	469	175	37,3%	ниже средней	↓
107.	МБОУ СОШ № 121 «Академическая»	420	137	32,6%	ниже средней	428	158	36,9%	ниже средней	=
108.	МБОУ СОШ № 143	341	150	44,0%	средняя	352	129	36,6%	ниже средней	↓
109.	МБОУ СОШ № 120	546	263	48,2%	средняя	801	292	36,5%	ниже средней	↓
110.	МБОУ СОШ № 188	656	163	24,8%	ниже средней	670	243	36,3%	ниже средней	=
111.	МКОУ С(К)ШИ № 39	100	22	22,0%	ниже средней	117	42	35,9%	ниже средней	=
112.	МБОУ СОШ № 112	73	69	94,5%	высокая	640	228	35,6%	ниже средней	↓
113.	МБОУ СОШ № 198	675	235	34,8%	ниже средней	721	257	35,6%	ниже средней	=
114.	МБОУ СОШ № 173	391	182	46,5%	средняя	406	142	35,0%	ниже средней	↓
115.	МБОУ СОШ № 67	720	273	37,9%	ниже средней	776	267	34,4%	ниже средней	=
116.	МБОУ СОШ № 50	994	348	35,0%	ниже средней	979	336	34,3%	ниже средней	=
117.	МБОУ ЭКЛ	1 151	645	56,0%	средняя	1 182	403	34,1%	ниже средней	↓
118.	МБОУ СОШ № 80	848	387	45,6%	средняя	875	297	33,9%	ниже средней	↓
119.	МБОУ СОШ № 189	1 073	251	23,4%	ниже средней	1 083	367	33,9%	ниже средней	=
120.	МБОУ СОШ № 169	608	225	37,0%	ниже средней	662	224	33,8%	ниже средней	=
121.	МКОУ «В(С)Ш № 8»	303	96	31,7%	ниже средней	349	117	33,5%	ниже средней	=
122.	МБОУ СОШ № 26	504	212	42,1%	средняя	550	182	33,1%	ниже средней	↓
123.	МБОУ СОШ № 48	856	296	34,6%	ниже средней	908	298	32,8%	ниже средней	=
124.	МБОУ СОШ № 105	539	110	20,4%	ниже средней	566	185	32,7%	ниже средней	=
125.	МБОУ ООШ № 89	316	162	51,3%	средняя	304	99	32,6%	ниже средней	↓
126.	МБОУ СОШ № 36	437	148	33,9%	ниже средней	462	150	32,5%	ниже средней	=

№ п/п	Наименование образовательной организации	Количество обучающихся 4 – 11 классов								Динамика степени вовлеченности
		2020-2021 учебный год				2021-2022 учебный год				
		всего в ОО	принявших участие в ШЭ ВсОШ		степень вовлеченности ⁷	всего в ОО	принявших участие в ШЭ ВсОШ		степень вовлеченности	
кол-во	доля		кол-во	доля						
127.	МБОУ СОШ № 71	501	289	57,7%	средняя	512	166	32,4%	ниже средней	↓
128.	МБОУ «Технический лицей при СГУГиТ»	243	122	50,2%	средняя	247	80	32,4%	ниже средней	↓
129.	МБОУ СОШ № 168 с УИП ХЭЦ	672	310	46,1%	средняя	663	210	31,7%	ниже средней	↓
130.	МБОУ СОШ № 86	859	425	49,5%	средняя	853	268	31,4%	ниже средней	↓
131.	МБОУ СОШ № 32	334	64	19,2%	низкая	374	116	31,0%	ниже средней	↑
132.	МБОУ СОШ № 4 ОЦ	594	402	67,7%	выше средней	608	188	30,9%	ниже средней	↓
133.	МБОУ СОШ № 207	1 151	531	46,1%	средняя	1 248	378	30,3%	ниже средней	↓
134.	МБОУ СОШ № 2	735	223	30,3%	ниже средней	723	216	29,9%	ниже средней	=
135.	МБОУ СОШ № 63	761	430	56,5%	средняя	764	223	29,2%	ниже средней	↓
136.	МБОУ СОШ № 192	701	177	25,2%	ниже средней	731	209	28,6%	ниже средней	=
137.	МБОУ СОШ № 197	722	445	61,6%	выше средней	712	203	28,5%	ниже средней	↓
138.	МАОУ СОШ № 215	1 293	375	29,0%	ниже средней	1 548	440	28,4%	ниже средней	=
139.	МБОУ СОШ № 145	243	124	51,0%	средняя	412	117	28,4%	ниже средней	↓
140.	МБОУ ООШ № 84	161	83	51,6%	средняя	194	55	28,4%	ниже средней	↓
141.	МБОУ СОШ № 206	1 016	300	29,5%	ниже средней	1 074	302	28,1%	ниже средней	=
142.	МБОУ гимназия № 9	1 051	448	42,6%	средняя	1 067	295	27,6%	ниже средней	↓
143.	МАОУ СОШ № 216	1 435	527	36,7%	ниже средней	1 692	467	27,6%	ниже средней	=
144.	МБОУ СОШ № 138	450	116	25,8%	ниже средней	490	135	27,6%	ниже средней	=
145.	МБОУ СОШ № 158	738	101	13,7%	низкая	740	203	27,4%	ниже средней	↑
146.	МБОУ СОШ № 18	606	120	19,8%	низкая	621	169	27,2%	ниже средней	↑
147.	МБОУ СОШ № 11	629	72	11,4%	низкая	674	178	26,4%	ниже средней	↑
148.	МБОУ СОШ № 194	778	184	23,7%	ниже средней	852	225	26,4%	ниже средней	=
149.	МБОУ СОШ № 77	342	138	40,4%	средняя	330	84	25,5%	ниже средней	↓
150.	МБОУ СОШ № 179	822	240	29,2%	ниже средней	773	196	25,4%	ниже средней	=
151.	МАОУ СОШ № 213 «Открытие»	633	231	36,5%	ниже средней	725	178	24,6%	ниже средней	=
152.	МБОУ СОШ № 73	536	195	36,4%	ниже средней	516	123	23,8%	ниже средней	=
153.	МАОУ Гимназия № 10	906	196	21,6%	ниже средней	856	200	23,4%	ниже средней	=
154.	МБОУ СОШ № 15	509	160	31,4%	ниже средней	556	128	23,0%	ниже средней	=

№ п/п	Наименование образовательной организации	Количество обучающихся 4 – 11 классов								Динамика степени вовлеченности
		2020-2021 учебный год				2021-2022 учебный год				
		всего в ОО	принявших участие в ШЭ ВсОШ		степень вовлеченности ⁷	всего в ОО	принявших участие в ШЭ ВсОШ		степень вовлеченности	
кол-во	доля		кол-во	доля						
155.	МБОУ СОШ № 29	399	169	42,4%	средняя	378	85	22,5%	ниже средней	↓
156.	МБОУ СОШ № 76	736	166	22,6%	ниже средней	794	177	22,3%	ниже средней	=
157.	МБОУ СОШ № 92	985	258	26,2%	ниже средней	1 051	234	22,3%	ниже средней	=
158.	МБОУ СОШ № 1	304	256	84,2%	высокая	306	68	22,2%	ниже средней	↓
159.	МБОУ СОШ № 52	394	92	23,4%	ниже средней	385	83	21,6%	ниже средней	=
160.	МБОУ СОШ № 210	681	162	23,8%	ниже средней	684	147	21,5%	ниже средней	=
161.	МБОУ СОШ № 191	955	168	17,6%	низкая	977	200	20,5%	ниже средней	↑
162.	МБОУ СОШ № 111	434	184	42,4%	средняя	469	96	20,5%	ниже средней	↓
163.	МБОУ СОШ № 3	229	55	24,0%	ниже средней	237	48	20,3%	ниже средней	=
164.	МБОУ СОШ № 146	335	168	50,1%	средняя	356	72	20,2%	ниже средней	↓
165.	МБОУ СОШ № 64	812	287	35,3%	ниже средней	836	163	19,5%	низкая	↓
166.	МБОУ СОШ № 75	775	145	18,7%	низкая	781	150	19,2%	низкая	=
167.	МБОУ СОШ № 27	642	263	41,0%	средняя	633	118	18,6%	низкая	↓
168.	МБОУ «Лицей № 159»	745	307	41,2%	средняя	723	133	18,4%	низкая	↓
169.	МБОУ СОШ № 137	883	496	56,2%	средняя	883	161	18,2%	низкая	↓
170.	АНО СПО «Образовательный центр «РОСТ»	не принимали участие				72	13	18,1%	низкая	
171.	МБОУ Гимназия № 8	521	211	40,5%	средняя	511	92	18,0%	низкая	↓
172.	МБОУ СОШ № 131	593	342	57,7%	средняя	591	106	17,9%	низкая	↓
173.	МБОУ СОШ № 155	942	434	46,1%	средняя	1 041	186	17,9%	низкая	↓
174.	МБОУ СОШ № 144	527	210	39,8%	ниже средней	520	92	17,7%	низкая	↓
175.	МБОУ СОШ № 147	347	101	29,1%	ниже средней	368	62	16,8%	низкая	↓
176.	МБОУ СОШ № 45	1 006	203	20,2%	ниже средней	1 026	165	16,1%	низкая	↓
177.	МБОУ СОШ № 46	435	228	52,4%	средняя	463	73	15,8%	низкая	↓
178.	МБОУ В(С)Ш № 15	331	65	19,6%	низкая	337	53	15,7%	низкая	=
179.	МБОУ СОШ № 153	534	183	34,3%	ниже средней	553	83	15,0%	низкая	↓
180.	МБОУ СОШ № 142	872	273	31,3%	ниже средней	918	134	14,6%	низкая	↓
181.	МБОУ СОШ № 58	385	115	29,9%	ниже средней	377	55	14,6%	низкая	↓
182.	ЧОУ «ОНЛАЙН ГИМНАЗИЯ № 1»	не принимали участие				7	1	14,3%	низкая	
183.	МБОУ СОШ № 85 «Журавушка»	415	259	62,4%	выше средней	456	64	14,0%	низкая	↓

№ п/п	Наименование образовательной организации	Количество обучающихся 4 – 11 классов								Динамика степени вовлеченности
		2020-2021 учебный год				2021-2022 учебный год				
		всего в ОО	принявших участие в ШЭ ВСОШ		степень вовлеченности ⁷	всего в ОО	принявших участие в ШЭ ВСОШ		степень вовлеченности	
кол-во	доля		кол-во	доля						
184.	МБОУ СОШ № 78	593	242	40,8%	средняя	624	87	13,9%	низкая	↓
185.	МАОУ СОШ № 212	1 061	379	35,7%	ниже средней	764	106	13,9%	низкая	↓
186.	МБОУ СОШ № 180	310	138	44,5%	средняя	299	40	13,4%	низкая	↓
187.	МБОУ СОШ № 156	553	410	74,1%	выше средней	586	77	13,1%	низкая	↓
188.	МКОУ С(К)ШИ № 116	не принимали участие				94	12	12,8%	низкая	
189.	МБОУ ТЛИ № 128	587	227	38,7%	ниже средней	566	69	12,2%	низкая	↓
190.	МБОУ СОШ № 140	841	191	22,7%	ниже средней	870	100	11,5%	низкая	↓
191.	АНО школа «Экселенс-С»	70	21	30,0%	ниже средней	63	7	11,1%	низкая	↓
192.	МБОУ СОШ № 24	673	155	23,0%	ниже средней	444	49	11,0%	низкая	↓
193.	МБОУ СОШ № 17	585	193	33,0%	ниже средней	576	58	10,1%	низкая	↓
194.	МБОУ В(С)Ш № 1	195	24	12,3%	низкая	210	19	9,0%	низкая	=
195.	МБОУ СОШ № 117	334	177	53,0%	средняя	334	29	8,7%	низкая	↓
196.	МБОУ СОШ № 43	735	253	34,4%	ниже средней	769	57	7,4%	низкая	↓
197.	МБОУ СОШ № 172	460	130	28,3%	ниже средней	491	34	6,9%	низкая	↓
198.	МБОУ СОШ № 19	420	39	9,3%	низкая	415	28	6,7%	низкая	=
199.	МБОУ СОШ № 100	563	146	25,9%	ниже средней	572	35	6,1%	низкая	↓
200.	МБОУ СОШ № 102	605	241	39,8%	ниже средней	608	37	6,1%	низкая	↓
201.	МБОУ ВСШ № 27	305	14	4,6%	низкая	382	20	5,2%	низкая	=
202.	МБОУ СОШ «Перспектива»	100	5	5,0%	низкая	89	4	4,5%	низкая	=
203.	МБОУ СОШ № 61 им. Н.М. Иванова	417	151	36,2%	ниже средней	444	15	3,4%	низкая	↓
204.	МАОУ СОШ № 214	1 001	320	32,0%	ниже средней	1 131	38	3,4%	низкая	↓
205.	МБОУ «Лицей № 200»	859	536	62,4%	выше средней	1 172	38	3,2%	низкая	↓
206.	МБОУ СОШ № 51	1 020	296	29,0%	ниже средней	1 211	36	3,0%	низкая	↓
207.	МБОУ СОШ № 40	509	172	33,8%	ниже средней	520	1	0,2%	низкая	↓
Итого:		127 090	56 398	44,4%	средний	130 258	53 143	40,8%	средний	=

Ранжирование ОО города Новосибирска в зависимости от количества общеобразовательных предметов, охваченных ОО на школьном этапе Олимпиады в 2021 – 2022 учебном году

№ п/п	Наименование образовательной организации	Наименование общеобразовательного предмета																				Количество предметов, охваченных ОО	Коэффициент охвата ⁸			
		Английский язык	Астрономия	Биология	География	Информатика	Искусство (МХК)	Испанский язык	История	Итальянский язык	Китайский язык	Литература	Математика	Немецкий язык	ОБЖ	Обществознание	Право	Русский язык	Технология	Физика	Физическая культура			Французский язык	Химия	Экология
1.	МБОУ Лицей № 130	+	+	+	+	+	+	+	+	+	+	+	+	+	+	+	+	+	+	+	+	+	+	+	24	высокий
2.	МБОУ ЛИТ	+	+	+	+	+	+	+		+	+	+	+	+	+	+	+	+	+	+	+	+	+	+	23	высокий
3.	МБОУ «Инженерный лицей НГТУ»	+	+	+	+	+	+	+		+	+	+	+	+	+	+	+	+	+	+	+	+	+	+	23	высокий
4.	МАОУ «Гимназия № 3 в Академгородке»	+	+	+	+	+	+	+		+	+	+	+	+	+	+	+	+	+	+	+	+	+	+	23	высокий
5.	МБОУ «Лицей № 12»	+	+	+	+	+	+	+		+	+	+	+	+	+	+	+	+	+	+	+	+	+	+	23	высокий
6.	МАОУ «Гимназия № 12»	+	+	+	+	+	+	+		+	+	+	+	+	+	+	+	+	+	+	+	+	+	+	22	высокий
7.	МАОУ «Лицей № 176»	+	+	+	+	+	+	+		+	+	+	+	+	+	+	+	+	+	+	+	+	+	+	22	высокий
8.	МБОУ СОШ № 41	+	+	+	+	+	+	+		+	+	+	+	+	+	+	+	+	+	+	+	+	+	+	22	высокий
9.	МБОУ Лицей № 185	+	+	+	+	+	+	+		+	+	+	+	+	+	+	+	+	+	+	+	+	+	+	22	высокий
10.	МБОУ Гимназия № 5	+	+	+	+	+	+	+	+		+	+	+	+	+	+	+	+	+	+	+	+	+	+	22	высокий
11.	МБОУ СОШ № 162	+	+	+	+	+	+	+		+	+	+	+	+	+	+	+	+	+	+	+	+	+	+	22	высокий
12.	МАОУ ОЦ «Горностай»	+	+	+	+	+	+	+		+	+	+	+	+	+	+	+	+	+	+	+	+	+	+	22	высокий
13.	МБОУ «Гимназия № 1»	+	+	+	+	+	+	+	+		+	+	+	+	+	+	+	+	+	+	+	+	+	+	22	высокий
14.	МБОУ Гимназия №4	+	+	+	+	+	+	+		+	+	+	+	+	+	+	+	+	+	+	+	+	+	+	22	высокий
15.	МАОУ «Лицей № 9»	+	+	+	+	+	+	+	+		+	+	+	+	+	+	+	+	+	+	+	+	+	+	22	высокий
16.	МБОУ ЭКЛ	+	+	+	+	+	+	+	+		+	+	+	+	+	+	+	+	+	+	+	+	+	+	22	высокий
17.	МАОУ «Гимназия № 15»	+	+	+	+	+	+	+		+	+	+		+	+	+	+	+	+	+	+	+	+	+	21	высокий
18.	МБОУ СОШ № 8	+	+	+	+	+	+	+		+	+	+		+	+	+	+	+	+	+	+	+	+	+	21	высокий
19.	МБОУ СОШ № 122	+	+	+	+	+	+	+		+	+	+	+	+	+	+	+	+	+	+	+	+	+	+	21	высокий

⁸ Коэффициент охвата общеобразовательных предметов: высокий – от 21 до 24; выше среднего – от 16 до 20; средний – от 11 до 15; ниже среднего – от 6 до 10; низкий – от 1 до 5

№ п/п	Наименование образовательной организации	Наименование общеобразовательного предмета																				Количество предметов, охваченных ОО	Коэффициент охвата ⁸			
		Английский язык	Астрономия	Биология	География	Информатика	Искусство (МХК)	Испанский язык	История	Итальянский язык	Китайский язык	Литература	Математика	Немецкий язык	ОБЖ	Обществознание	Право	Русский язык	Технология	Физика	Физическая культура			Французский язык	Химия	Экология
20.	МАОУ СОШ № 218	+	+	+	+	+	+		+		+	+	+	+	+	+	+	+	+	+		+	+	+	21	высокий
21.	МАОУ «Гимназия № 7 «Сибирская»	+	+	+	+	+	+		+		+	+	+	+	+	+	+	+	+	+		+	+	+	21	высокий
22.	МБОУ СОШ № 63	+	+	+	+	+	+	+	+		+	+	+		+	+	+	+	+	+		+	+	+	21	высокий
23.	МБОУ СОШ № 192	+	+	+	+	+	+		+		+	+	+		+	+	+	+	+	+	+	+	+	+	21	высокий
24.	МАОУ Вторая гимназия	+	+	+	+	+	+		+			+	+	+	+	+	+	+	+	+	+	+	+	+	21	высокий
25.	МБОУ Гимназия № 14 «Университетская»	+	+	+	+	+	+		+			+	+	+	+	+	+	+	+	+	+	+	+	+	21	высокий
26.	МБОУ «Гимназия № 16 «Французская»	+	+	+	+	+	+		+	+		+	+		+	+	+	+	+	+	+	+	+	+	21	высокий
27.	МБОУ «Лицей № 136»	+	+	+	+	+	+		+			+	+	+	+	+	+	+	+	+	+	+	+	+	21	высокий
28.	МБОУ «Новосибирская классическая гимназия № 17»	+	+	+	+	+	+		+			+	+	+	+	+	+	+	+	+		+	+	+	21	высокий
29.	МБОУ СОШ № 75	+	+	+	+	+	+		+		+	+	+	+	+	+	+	+	+	+		+	+	+	21	высокий
30.	МАОУ Гимназия № 11 «Гармония»	+	+	+	+	+	+		+	+	+	+	+		+	+	+	+	+	+		+	+	+	21	высокий
31.	МБОУ Гимназия № 8	+	+	+	+	+	+		+			+	+	+	+	+	+	+	+	+	+	+	+	+	21	высокий
32.	МБОУ СОШ № 144	+	+	+	+	+	+		+			+	+	+	+	+	+	+	+	+	+	+	+	+	21	высокий
33.	МБОУ СОШ № 165	+	+	+	+	+	+		+		+	+	+	+	+	+	+	+	+	+		+	+	+	21	высокий
34.	МАОУ Гимназия № 10	+		+	+	+	+		+		+	+	+	+	+	+	+	+	+	+	+	+	+	+	21	высокий
35.	МБОУ «Лицей № 200»	+	+	+	+	+	+		+		+	+	+	+	+	+	+	+	+	+	+	+	+	+	21	высокий
36.	МБОУ СОШ № 168 с УИП ХЭЦ	+	+	+	+	+	+		+		+	+	+	+	+	+	+	+	+	+		+	+	+	21	высокий
37.	МБОУ СОШ № 197	+	+	+	+	+	+		+			+	+	+	+	+	+	+	+	+	+	+		+	20	выше среднего
38.	МБОУ АКЛ имени Ю. В. Кондратюка	+	+	+	+	+	+	+	+			+	+	+	+	+	+	+	+	+		+	+	+	20	выше среднего
39.	МБОУ Лицей № 113	+	+	+	+	+	+		+		+	+	+		+	+	+	+	+	+		+	+	+	20	выше среднего

№ п/п	Наименование образовательной организации	Наименование общеобразовательного предмета																				Количество предметов, охваченных ОО	Коэффициент охвата ⁸			
		Английский язык	Астрономия	Биология	География	Информатика	Искусство (МХК)	Испанский язык	История	Итальянский язык	Китайский язык	Литература	Математика	Немецкий язык	ОБЖ	Обществознание	Право	Русский язык	Технология	Физика	Физическая культура			Французский язык	Химия	Экология
40.	МБОУ СОШ № 59	+	+	+	+	+	+		+			+	+	+	+	+	+	+	+	+	+	+	+	+	20	выше среднего
41.	МБОУ СОШ № 26	+	+	+	+	+	+		+			+	+	+	+	+	+		+	+	+	+	+	+	20	выше среднего
42.	МБОУ СОШ № 46	+	+	+	+	+	+		+			+	+	+	+	+	+	+	+	+		+	+	+	20	выше среднего
43.	МБОУ СОШ № 78	+	+	+	+	+	+		+			+	+	+	+	+	+	+	+	+		+	+	+	20	выше среднего
44.	МБОУ СОШ № 203 ХЭЦ	+		+	+	+	+		+			+	+	+	+	+	+	+	+	+		+	+	+	20	выше среднего
45.	МБОУ Лицей № 28	+	+	+	+	+	+		+			+	+	+	+	+	+	+	+	+		+	+	+	20	выше среднего
46.	МБОУ СОШ № 182 с углубленным изучением литературы и математики	+	+	+	+	+	+		+			+	+	+	+	+	+	+	+	+		+	+	+	20	выше среднего
47.	МАОУ СОШ № 217	+	+	+	+	+			+			+	+	+	+	+	+	+	+	+	+	+	+	+	20	выше среднего
48.	МБОУ СОШ № 50	+	+	+	+	+	+		+			+	+	+	+	+	+	+	+	+		+	+	+	20	выше среднего
49.	МБОУ СОШ № 129	+	+	+	+	+	+		+			+	+	+	+	+	+	+	+	+	+	+	+	+	20	выше среднего
50.	МБОУ СОШ № 160	+	+	+	+	+	+		+			+	+	+	+	+	+	+	+	+		+	+	+	20	выше среднего
51.	МБОУ СОШ № 188	+	+	+	+	+	+		+			+	+	+	+	+	+	+	+	+		+	+	+	20	выше среднего
52.	МБОУ СОШ №86	+	+	+	+	+	+		+			+	+	+	+	+	+	+	+	+		+	+	+	20	выше среднего
53.	МБОУ СОШ № 141 с углубленным изучением математики	+	+	+	+	+	+		+			+	+	+	+	+	+	+	+	+		+	+	+	20	выше среднего
54.	МБОУ СОШ № 142	+	+	+	+	+	+		+			+	+	+	+	+	+	+	+	+	+	+	+	+	20	выше среднего
55.	МБОУ СОШ № 119	+		+	+	+	+		+			+	+	+	+	+	+	+	+	+	+	+	+	+	20	выше среднего
56.	МБОУ гимназия № 9	+	+	+	+	+	+		+			+	+	+	+	+	+	+	+	+		+	+	+	20	выше среднего
57.	МБОУ «Лицей № 22 «Надежда Сибири»	+	+	+	+	+	+		+			+	+	+	+	+	+	+	+	+		+	+	+	20	выше среднего
58.	МБОУ «Лицей № 159»	+	+	+	+	+	+		+			+	+	+	+	+	+	+	+	+		+	+	+	20	выше среднего
59.	МБОУ СОШ № 71	+	+	+	+		+		+			+	+	+	+	+	+	+	+	+		+	+	+	19	выше среднего
60.	МБОУ СОШ № 34	+	+	+	+	+	+		+			+	+	+	+	+	+	+	+	+		+	+		19	выше среднего
61.	МБОУ Лицей № 126	+	+	+	+	+	+		+			+	+	+	+	+	+	+	+	+		+	+	+	19	выше среднего

№ п/п	Наименование образовательной организации	Наименование общеобразовательного предмета																				Количество предметов, охваченных ОО	Коэффициент охвата ⁸			
		Английский язык	Астрономия	Биология	География	Информатика	Искусство (МХК)	Испанский язык	История	Итальянский язык	Китайский язык	Литература	Математика	Немецкий язык	ОБЖ	Обществознание	Право	Русский язык	Технология	Физика	Физическая культура			Французский язык	Химия	Экология
62.	МБОУ СОШ № 173	+	+	+	+	+	+		+			+	+		+	+	+	+	+	+		+	+	+	19	выше среднего
63.	МАОУ СОШ № 211 им. Л. И. Сидоренко	+	+	+	+	+	+		+			+	+		+	+	+	+	+	+		+	+	+	19	выше среднего
64.	МБОУ СОШ № 196	+	+	+	+	+	+		+		+	+	+		+	+	+	+	+	+		+	+		19	выше среднего
65.	МБОУ СОШ № 20	+		+	+	+	+		+			+	+		+	+	+	+	+	+	+	+	+	+	19	выше среднего
66.	МБОУ СОШ № 72	+	+	+	+	+	+		+			+	+		+	+	+	+	+	+		+	+	+	19	выше среднего
67.	МБОУ СОШ № 90 с углубленным изучением предметов ХЭЦ	+	+	+	+	+	+		+			+	+		+	+	+	+	+	+	+		+	+	19	выше среднего
68.	МБОУ СОШ № 2	+	+	+	+	+			+			+	+	+	+	+	+	+	+	+		+	+	+	19	выше среднего
69.	МБОУ СОШ № 189	+	+	+	+	+			+		+	+	+		+	+	+	+	+		+	+	+	+	19	выше среднего
70.	МАОУ СОШ № 216	+		+	+	+			+		+	+	+	+	+	+	+	+	+	+	+	+	+		19	выше среднего
71.	МБОУ СОШ № 146	+	+	+	+	+	+		+			+	+		+	+	+	+	+	+		+	+	+	19	выше среднего
72.	МБОУ СОШ № 147	+	+	+	+	+	+		+			+	+		+	+	+	+	+	+		+	+	+	19	выше среднего
73.	МАОУ СОШ № 213 «Открытие»	+	+	+	+	+	+		+			+	+		+	+	+	+	+	+		+	+	+	19	выше среднего
74.	ЧОУ «Православная гимназия Сергия Радонежского»	+	+	+	+	+	+		+			+	+		+	+	+	+	+	+		+	+	+	19	выше среднего
75.	МБОУ СОШ № 4 ОЦ	+	+	+	+	+	+		+			+	+	+	+	+	+	+	+	+		+		+	19	выше среднего
76.	МБОУ СОШ № 85 «Журавушка»	+	+	+	+	+	+		+			+	+		+	+	+	+	+	+		+	+	+	19	выше среднего
77.	МБОУ СОШ № 120	+		+	+	+	+		+			+	+	+	+	+	+	+	+	+		+	+	+	19	выше среднего
78.	МБОУ СОШ № 137	+		+	+	+	+		+		+	+	+	+	+	+	+	+		+	+	+	+		19	выше среднего
79.	МБОУ СОШ № 156	+	+	+	+	+	+		+			+	+		+	+	+	+	+	+		+	+	+	19	выше среднего
80.	МБОУ СОШ № 178	+	+	+	+		+		+			+	+		+	+	+	+	+	+		+	+	+	18	выше среднего
81.	МБОУ СОШ № 82	+	+	+	+	+	+		+			+	+		+	+	+	+	+	+		+	+	+	18	выше среднего
82.	МБОУ лицей № 81	+		+	+	+	+		+			+	+		+	+	+	+	+	+		+	+	+	18	выше среднего

№ п/п	Наименование образовательной организации	Наименование общеобразовательного предмета																				Количество предметов, охваченных ОО	Коэффициент охвата ⁸				
		Английский язык	Астрономия	Биология	География	Информатика	Искусство (МХК)	Испанский язык	История	Итальянский язык	Китайский язык	Литература	Математика	Немецкий язык	ОБЖ	Обществознание	Право	Русский язык	Технология	Физика	Физическая культура			Французский язык	Химия	Экология	Экономика
83.	МБОУ СОШ № 47	+	+	+	+	+		+			+	+		+	+	+	+	+	+	+		+	+	+	18	выше среднего	
84.	МБОУ СОШ № 64	+	+	+	+	+	+	+			+	+	+	+	+		+	+	+	+	+		+	+		18	выше среднего
85.	МБОУ СОШ № 65	+	+	+	+	+		+			+	+		+	+	+	+	+	+	+		+	+	+	18	выше среднего	
86.	МБОУ СОШ № 108	+	+	+	+		+	+			+	+	+		+	+	+	+	+	+		+	+	+	18	выше среднего	
87.	МБОУ СОШ № 135	+	+	+	+	+		+			+	+	+	+	+	+	+	+	+	+		+	+		18	выше среднего	
88.	МБОУ СОШ № 170	+	+	+	+	+	+	+		+	+	+		+	+	+	+	+	+			+	+		18	выше среднего	
89.	МБОУ СОШ № 198	+	+	+	+	+	+	+			+	+		+	+	+	+		+	+		+	+	+	18	выше среднего	
90.	МБОУ СОШ № 48	+		+	+	+	+	+			+	+	+	+	+	+	+	+	+	+		+		+	18	выше среднего	
91.	МБОУ СОШ № 97	+		+	+		+	+			+	+	+	+	+	+	+	+	+	+	+	+	+		18	выше среднего	
92.	МБОУ СОШ № 167	+		+	+	+	+	+			+	+		+	+	+	+	+	+	+	+	+	+		18	выше среднего	
93.	МБОУ СОШ № 195	+	+	+	+		+	+			+	+		+	+	+	+	+	+	+		+	+	+	18	выше среднего	
94.	МБОУ СОШ № 202	+		+	+	+	+	+			+	+	+		+	+	+	+	+	+	+	+		+	18	выше среднего	
95.	МБОУ СОШ № 145	+		+	+	+	+	+			+	+		+	+	+	+	+	+	+		+	+	+	18	выше среднего	
96.	МБОУ СОШ № 1	+		+	+	+	+	+			+	+	+	+	+	+	+	+	+	+		+	+		18	выше среднего	
97.	МБОУ СОШ № 17	+	+	+	+	+	+	+			+	+	+		+	+	+	+	+			+	+	+	18	выше среднего	
98.	ГБОУ НСО «СКК»	+	+	+	+	+	+	+			+	+		+	+	+	+		+	+		+	+	+	18	выше среднего	
99.	МБОУ СОШ № 169	+		+	+	+		+			+	+	+	+	+	+	+	+	+	+		+	+		17	выше среднего	
100.	МБОУ СОШ № 7	+		+	+		+	+			+	+		+	+	+	+	+	+	+		+	+	+	17	выше среднего	
101.	МБОУ СОШ № 36	+	+	+	+		+	+			+	+	+	+	+	+	+		+	+		+		+	17	выше среднего	
102.	МБОУ СОШ № 87	+		+	+	+	+	+			+	+		+	+	+	+	+	+	+		+		+	17	выше среднего	
103.	МБОУ СОШ № 96 с углубленным изучением английского языка	+		+	+			+			+	+	+	+	+	+	+	+	+	+	+		+		17	выше среднего	
104.	МБОУ СОШ № 153	+	+	+	+		+	+			+	+	+	+	+	+	+		+	+		+		+	17	выше среднего	
105.	МБОУ СОШ № 23	+	+	+	+		+	+			+	+		+	+	+	+		+	+		+	+	+	17	выше среднего	
106.	МБОУ СОШ № 103	+	+	+	+			+			+	+		+	+	+	+	+	+	+		+	+	+	17	выше среднего	

№ п/п	Наименование образовательной организации	Наименование общеобразовательного предмета																				Количество предметов, охваченных ОО	Коэффициент охвата ⁸			
		Английский язык	Астрономия	Биология	География	Информатика	Искусство (МХК)	Испанский язык	История	Итальянский язык	Китайский язык	Литература	Математика	Немецкий язык	ОБЖ	Обществознание	Право	Русский язык	Технология	Физика	Физическая культура			Французский язык	Химия	Экология
107.	МБОУ СОШ № 151	+	+	+	+	+	+		+			+	+		+	+	+	+	+	+		+			17	выше среднего
108.	ЧОУ «Православная гимназия Кирилла и Мефодия»	+	+	+	+	+	+		+			+	+		+	+		+	+	+		+	+	+	17	выше среднего
109.	МБОУ СОШ № 109	+	+	+	+	+			+			+	+	+	+	+	+	+	+	+		+		+	17	выше среднего
110.	МБОУ СОШ № 128	+	+	+	+		+		+			+	+		+	+	+	+	+	+	+		+		17	выше среднего
111.	МБОУ СОШ № 134	+	+	+	+	+	+		+			+	+		+	+		+	+	+	+		+	+	17	выше среднего
112.	МБОУ СОШ № 183	+		+	+	+	+		+			+	+		+	+	+	+	+	+		+	+		17	выше среднего
113.	МБОУ СОШ № 15	+		+	+	+	+		+			+	+	+	+	+	+	+		+		+		+	17	выше среднего
114.	МБОУ СОШ № 56	+	+	+	+	+			+			+	+	+		+	+	+	+	+	+		+	+	17	выше среднего
115.	МБОУ СОШ № 67	+	+	+	+	+			+			+	+	+	+	+		+	+	+	+		+	+	17	выше среднего
116.	МБОУ СОШ № 92	+	+	+	+		+		+			+	+		+	+	+	+	+	+		+		+	17	выше среднего
117.	МБОУ СОШ № 94	+		+	+	+			+	+		+	+	+	+	+	+	+	+	+		+	+		17	выше среднего
118.	МБОУ «СОШ № 175»	+		+	+	+			+			+	+		+	+	+	+	+	+		+	+	+	17	выше среднего
119.	МБОУ СОШ № 210	+	+	+	+	+	+		+			+	+		+	+		+	+	+	+		+		17	выше среднего
120.	МБОУ СОШ № 32	+	+	+	+		+		+			+	+	+	+	+	+	+	+	+		+	+	+	17	выше среднего
121.	МБОУ НГПЛ	+		+	+	+			+			+	+	+	+	+	+	+	+	+		+		+	17	выше среднего
122.	ОАНО «Образовательный комплекс школа-сад «Наша Школа»	+		+	+	+	+		+			+	+		+	+	+	+	+	+		+		+	17	выше среднего
123.	МБОУ СОШ № 117	+	+	+	+	+			+			+	+		+	+	+	+	+	+		+	+		17	выше среднего
124.	МБОУ ТЛИ № 128	+		+	+	+			+			+	+		+	+	+	+	+	+		+	+	+	17	выше среднего
125.	МБОУ СОШ № 80	+		+	+	+	+		+			+	+		+	+	+	+	+	+		+		+	17	выше среднего
126.	МБОУ СОШ № 13	+	+	+	+	+			+			+	+		+	+	+	+	+	+		+		+	17	выше среднего
127.	МАОУ СОШ «Диалог»	+		+	+	+	+		+			+	+	+	+	+	+	+	+		+		+		17	выше среднего
128.	МБОУ СОШ № 57	+	+	+	+	+			+			+	+		+	+	+	+	+	+		+	+		16	выше среднего
129.	МБОУ СОШ № 111	+		+	+	+	+		+			+	+	+	+	+	+	+	+	+		+			16	выше среднего
130.	МБОУ СОШ № 105	+		+		+	+		+			+	+	+	+	+	+	+	+	+		+	+	+	16	выше среднего

№ п/п	Наименование образовательной организации	Наименование общеобразовательного предмета																				Количество предметов, охваченных ОО	Коэффициент охвата ⁸				
		Английский язык	Астрономия	Биология	География	Информатика	Искусство (МХК)	Испанский язык	История	Итальянский язык	Китайский язык	Литература	Математика	Немецкий язык	ОБЖ	Обществознание	Право	Русский язык	Технология	Физика	Физическая культура			Французский язык	Химия	Экология	Экономика
131.	МБОУ СОШ № 143	+		+	+	+	+		+			+	+			+	+	+	+	+	+		+		+	16	выше среднего
132.	МБОУ СОШ № 158	+	+	+	+	+			+			+	+			+	+	+		+	+		+			16	выше среднего
133.	МБОУ СОШ № 207	+		+	+	+			+			+	+			+	+		+	+	+		+	+		16	выше среднего
134.	МАОУ ИЭЛ им. А. Гараничева	+	+	+	+	+			+				+	+			+	+	+	+		+		+	16	выше среднего	
135.	МАОУ СОШ № 215	+	+	+	+	+			+			+	+	+			+	+	+	+		+			16	выше среднего	
136.	МБОУ ООШ № 89	+	+	+	+		+		+			+	+			+	+		+	+	+		+	+	16	выше среднего	
137.	МБОУ СОШ № 40	+		+	+	+	+		+			+	+	+			+	+	+	+		+			16	выше среднего	
138.	МБОУ СОШ № 45	+		+	+	+			+			+	+			+	+	+	+	+		+	+	+	16	выше среднего	
139.	МБОУ СОШ № 187	+		+	+	+	+		+			+	+			+	+		+	+	+		+	+	16	выше среднего	
140.	МБОУ «Технический лицей при СГУГиТ»	+	+	+	+	+			+			+	+	+			+	+	+	+		+	+		16	выше среднего	
141.	МКОУ «В(С)Ш № 8»	+		+	+		+		+			+	+			+	+	+	+	+		+	+		16	выше среднего	
142.	МБОУ СОШ № 194	+	+	+	+	+			+			+	+	+			+	+	+	+		+			16	выше среднего	
143.	МБОУ СОШ № 140	+	+	+	+	+			+			+	+			+	+	+	+	+		+			16	выше среднего	
144.	МБОУ СОШ № 112	+		+	+	+			+			+	+			+	+	+	+	+		+		+	16	выше среднего	
145.	МБОУ СОШ № 121 «Академическая»	+	+	+	+	+	+		+			+	+			+	+		+	+	+		+		16	выше среднего	
146.	МБОУ СОШ № 190	+	+	+	+	+			+			+	+			+	+	+	+	+		+	+		16	выше среднего	
147.	МБОУ СОШ № 99	+		+	+	+	+		+			+	+			+	+	+	+	+		+	+		16	выше среднего	
148.	АНО СПО «Образовательный центр «РОСТ»	+	+	+	+		+		+			+	+	+			+	+	+	+	+		+		16	выше среднего	
149.	МБОУ СОШ № 177	+		+	+		+		+			+	+	+			+	+	+	+		+			15	средний	
150.	МБОУ СОШ № 184	+		+	+	+			+			+	+			+	+	+	+	+		+			15	средний	
151.	ГАОУ НСО «Школа-интернат»	+		+	+	+			+			+	+			+	+	+	+	+		+			15	средний	
152.	МБОУ СОШ № 27	+	+	+			+		+			+	+			+	+	+		+	+		+	+	15	средний	

№ п/п	Наименование образовательной организации	Наименование общеобразовательного предмета																				Количество предметов, охваченных ОО	Коэффициент охвата ⁸				
		Английский язык	Астрономия	Биология	География	Информатика	Искусство (МХК)	Испанский язык	История	Итальянский язык	Китайский язык	Литература	Математика	Немецкий язык	ОБЖ	Обществознание	Право	Русский язык	Технология	Физика	Физическая культура			Французский язык	Химия	Экология	Экономика
153.	МБОУ СОШ № 155	+		+	+	+			+			+	+		+	+		+	+	+	+		+	+		15	средний
154.	МБОУ СОШ № 199	+		+	+	+			+			+	+			+		+	+	+	+		+	+	+	15	средний
155.	МБОУ «Гимназия № 13 имени Э. А. Быкова»	+		+	+	+			+			+	+		+	+	+	+	+	+		+			15	средний	
156.	МБОУ СОШ № 29	+		+	+				+			+	+	+	+	+	+	+	+	+		+	+		15	средний	
157.	МБОУ СОШ № 43	+		+	+		+				+	+	+		+	+	+	+	+	+		+			15	средний	
158.	МБОУ СОШ № 131	+	+	+	+	+			+			+	+		+	+	+	+	+	+		+			15	средний	
159.	МБОУ СОШ № 49	+		+	+	+			+			+	+	+	+	+		+		+			+		+	14	средний
160.	МАОУ СОШ № 212	+			+	+	+		+			+	+		+	+		+	+	+	+			+	14	средний	
161.	МБОУ СОШ № 69	+		+	+	+			+			+	+	+	+	+		+	+	+		+			14	средний	
162.	МКОУ СОШ № 66	+		+	+	+			+			+	+		+	+		+	+	+			+	+	14	средний	
163.	МБОУ СОШ № 186	+		+	+	+		+			+	+			+	+	+	+	+	+		+			14	средний	
164.	МБОУ СОШ № 206	+		+		+			+			+	+		+	+	+	+	+	+	+	+	+	+	14	средний	
165.	МБОУ СОШ № 179	+		+	+	+			+			+	+	+	+	+	+	+	+	+			+	+	14	средний	
166.	ЧОУ школа «Аврора»	+		+	+	+			+		+	+			+		+	+	+	+		+		+	14	средний	
167.	МБОУ СОШ № 24	+		+	+	+			+			+	+	+	+	+	+	+	+	+		+			14	средний	
168.	МБОУ СОШ № 74	+		+	+	+			+		+	+	+		+		+	+	+	+		+			14	средний	
169.	МБОУ СОШ № 77	+		+	+	+			+			+	+		+	+	+	+	+	+		+			14	средний	
170.	МБОУ СОШ № 73	+		+	+				+			+	+		+	+	+	+	+	+	+	+	+	+	13	средний	
171.	МБОУ СОШ № 138	+		+	+				+			+	+		+	+	+	+	+	+		+			13	средний	
172.	МБОУ СОШ № 76	+	+	+	+	+			+			+	+		+	+	+	+	+	+		+			13	средний	
173.	МБОУ СОШ № 51	+		+	+	+			+			+	+	+	+	+	+	+	+	+		+			13	средний	
174.	МБОУ СОШ № 18	+		+		+	+		+			+	+		+		+		+			+		+	12	средний	
175.	МБОУ ВСШ № 27	+		+	+	+	+		+			+	+		+	+	+						+		12	средний	
176.	МБОУ СОШ № 191	+	+	+	+				+		+	+	+		+		+		+						12	средний	
177.	МБОУ СОШ № 52	+		+	+	+			+			+	+		+		+	+	+	+	+	+	+		12	средний	

№ п/п	Наименование образовательной организации	Наименование общеобразовательного предмета																		Количество предметов, охваченных ОО	Коэффициент охвата ⁸					
		Английский язык	Астрономия	Биология	География	Информатика	Искусство (МХК)	Испанский язык	История	Итальянский язык	Китайский язык	Литература	Математика	Немецкий язык	ОБЖ	Обществознание	Право	Русский язык	Технология			Физика	Физическая культура	Французский язык	Химия	Экология
178.	МКОУ «ООШ № 115»	+		+	+				+			+	+			+		+	+	+	+	+			12	средний
179.	МАОУ СОШ № 214	+		+	+	+			+			+	+			+		+	+	+					12	средний
180.	МБОУ СОШ № 61 им. Н.М. Иванова	+		+		+			+			+	+			+	+	+	+		+				12	средний
181.	МБОУ СОШ № 58			+	+	+			+			+	+			+		+	+			+			12	средний
182.	МБОУ СОШ № 100	+		+	+	+			+			+	+	+		+		+				+			12	средний
183.	МБОУ СОШ № 172			+	+				+			+	+	+		+		+	+			+			12	средний
184.	МБОУ СОШ № 180	+		+	+				+			+	+			+		+	+			+	+		12	средний
185.	МБОУ СОШ № 91			+	+				+			+	+	+		+	+	+					+		11	средний
186.	МБОУ СОШ № 11	+		+	+				+			+	+			+		+	+			+			11	средний
187.	ЧОУ школа «Талань»	+		+	+	+			+			+	+			+	+	+				+			11	средний
188.	МБОУ СОШ № 102	+		+	+				+			+	+			+	+	+				+			11	средний
189.	ЧОУ «София»	+		+	+	+			+			+	+			+		+				+			11	средний
190.	МБОУ СОШ № 3	+		+	+				+			+	+	+		+		+				+			11	средний
191.	ОАНО СОШ «Веритас»	+	+	+	+				+			+	+			+		+				+			10	ниже среднего
192.	МБОУ СОШ № 16	+		+	+		+		+			+	+			+		+	+						10	ниже среднего
193.	МБОУ СОШ № 54	+		+	+				+			+	+			+		+						+	10	ниже среднего
194.	МБОУ ШИ № 133	+		+	+				+			+	+			+		+				+			9	ниже среднего
195.	МБОУ В(С)Ш № 15		+	+	+							+				+		+				+	+		8	ниже среднего
196.	МБОУ ООШ № 84	+			+							+	+			+		+	+			+			8	ниже среднего
197.	ЧОУ «ОР АВНЕР»	+		+					+			+	+			+						+			7	ниже среднего
198.	МКОУ С(К)ШИ № 39	+		+					+			+	+			+		+							7	ниже среднего
199.	МБОУ СОШ № 19	+			+				+			+		+		+		+							7	ниже среднего
200.	МБОУ СОШ «Перспектива»	+				+						+						+				+			5	низкий
201.	МБОУ В(С)Ш № 1				+									+				+							4	низкий

№ п/п	Наименование образовательной организации	Наименование общеобразовательного предмета																			Количество предметов, охваченных ОО	Коэффициент охвата ⁸					
		Английский язык	Астрономия	Биология	География	Информатика	Искусство (МХК)	Испанский язык	История	Итальянский язык	Китайский язык	Литература	Математика	Немецкий язык	ОБЖ	Обществознание	Право	Русский язык	Технология	Физика			Физическая культура	Французский язык	Химия	Экология	Экономика
202.	ЧОУ «Православная гимназия во имя святого князя Владимира»							+			+						+									3	низкий
203.	АНО ОШ «Экселенс-С»	+													+		+									3	низкий
204.	МКОУ Прогимназия «Зимородок»											+					+									2	низкий
205.	МКОУ С(К)ШИ № 116	+															+									2	низкий
206.	МКОУ Прогимназия № 1											+					+									2	низкий
207.	ЧОУ «ОНЛАЙН ГИМНАЗИЯ № 1»																+									1	низкий
Итого:		198	117	196	193	160	125	11	198	6	54	198	202	85	158	197	150	205	143	187	173	45	188	130	121	16,6	выше среднего

Приложение № 3

**Сведения о количестве участников школьного этапа Олимпиады,
ставшими победителями и призерами в 2021-2022 учебном году⁹
(по образовательным организациям)**

№ п/п	Наименование образовательной организации	Количество участников			Соответствие установленной квоте
		всего	ставших победителями и призерами		
			кол-во	доля	
1.	МАОУ «Гимназия № 3 в Академгородке»	1 732	496	28,6%	соответствует
2.	ЧОУ «Православная гимназия Сергия Радонежского»	481	137	28,5%	соответствует
3.	МБОУ Гимназия № 5	1 176	329	28,0%	соответствует
4.	МБОУ Лицей № 130	1 490	395	26,5%	соответствует
5.	МБОУ СОШ № 142	657	172	26,2%	соответствует
6.	ОАНО СОШ «Веритас»	131	34	26,0%	соответствует
7.	МАОУ Вторая гимназия	1 846	479	25,9%	соответствует
8.	МБОУ Гимназия № 4	1 831	472	25,8%	соответствует
9.	МБОУ НГПЛ	686	177	25,8%	соответствует
10.	МАОУ «Гимназия № 12»	1 231	311	25,3%	соответствует
11.	МБОУ АКЛ имени Ю. В. Кондратюка	1 114	281	25,2%	соответствует
12.	МАОУ ОЦ «Горноста́й»	2 470	615	24,9%	соответствует
13.	МБОУ «Гимназия № 1»	2 039	505	24,8%	соответствует
14.	ГАОУ НСО «Школа-интернат»	530	127	24,0%	соответствует
15.	МБОУ «Гимназия № 13 имени Э. А. Быкова»	816	195	23,9%	соответствует
16.	МБОУ СОШ № 186	682	163	23,9%	соответствует
17.	МАОУ Гимназия № 10	1 125	264	23,5%	соответствует
18.	МБОУ СОШ № 16	266	62	23,3%	соответствует
19.	МБОУ СОШ № 189	713	164	23,0%	соответствует
20.	МБОУ лицей № 81	1 339	307	22,9%	соответствует
21.	МБОУ СОШ № 162	801	181	22,6%	соответствует
22.	МБОУ «Инженерный лицей НГТУ»	1 482	334	22,5%	соответствует
23.	МАОУ «Лицей № 9»	2 443	549	22,5%	соответствует
24.	МБОУ СОШ № 140	449	101	22,5%	соответствует
25.	МБОУ СОШ № 146	450	100	22,2%	соответствует
26.	МАОУ СОШ № 214	334	74	22,2%	соответствует
27.	МБОУ СОШ № 11	248	55	22,2%	соответствует
28.	МБОУ Гимназия № 8	494	109	22,1%	соответствует
29.	МБОУ СОШ № 147	411	91	22,1%	соответствует
30.	МБОУ СОШ № 180	366	81	22,1%	соответствует
31.	МБОУ СОШ № 207	850	187	22,0%	соответствует
32.	МБОУ ТЛИ № 128	849	186	21,9%	соответствует
33.	ЧОУ школа «Талань»	272	59	21,7%	соответствует
34.	МАОУ «Гимназия № 15»	1 523	328	21,5%	соответствует
35.	МБОУ «Новосибирская классическая гимназия № 17»	1 461	314	21,5%	соответствует
36.	МБОУ СОШ № 194	335	72	21,5%	соответствует

⁹ Порядок размещения ОО зависит от доли участников ШЭ ВсОШ, ставших победителями и призерами

№ п/п	Наименование образовательной организации	Количество участников			Соответствие установленной квоте
		всего	ставших победителями и призерами		
			кол-во	доля	
37.	МБОУ СОШ № 75	458	97	21,2%	соответствует
38.	МБОУ СОШ № 76	232	49	21,1%	соответствует
39.	ЧОУ «Православная гимназия во имя святого князя Владимира»	38	8	21,1%	соответствует
40.	МКОУ Прогимназия «Зимородок»	43	9	20,9%	соответствует
41.	МБОУ СОШ № 167	668	139	20,8%	соответствует
42.	МАОУ «Гимназия № 7 «Сибирская»	1 654	342	20,7%	соответствует
43.	МБОУ Лицей № 113	1 402	290	20,7%	соответствует
44.	МАОУ СОШ № 212	429	89	20,7%	соответствует
45.	МБОУ СОШ № 144	391	81	20,7%	соответствует
46.	МБОУ СОШ № 206	368	76	20,7%	соответствует
47.	МАОУ «Лицей № 22 «Надежда Сибири»	3 165	651	20,6%	соответствует
48.	МБОУ СОШ № 199	469	96	20,5%	соответствует
49.	МБОУ «Лицей № 12»	1 385	281	20,3%	соответствует
50.	МБОУ СОШ № 7	1 006	204	20,3%	соответствует
51.	МБОУ СОШ № 202	774	157	20,3%	соответствует
52.	МБОУ СОШ № 2	474	96	20,3%	соответствует
53.	МБОУ Гимназия № 14 «Университетская»	1 483	300	20,2%	соответствует
54.	МБОУ «Лицей № 136»	1 448	293	20,2%	соответствует
55.	МБОУ «Гимназия № 16 «Французская»	1 379	279	20,2%	соответствует
56.	МБОУ Лицей № 185	1 678	338	20,1%	соответствует
57.	МБОУ СОШ № 172	259	52	20,1%	соответствует
58.	МБОУ «Лицей № 200»	1 689	337	20,0%	соответствует
59.	МБОУ СОШ № 96 с углубленным изучением английского языка	519	104	20,0%	соответствует
60.	МБОУ «Лицей № 159»	1 195	237	19,8%	соответствует
61.	МБОУ СОШ № 119	508	100	19,7%	соответствует
62.	МАОУ СОШ № 218	1 021	199	19,5%	соответствует
63.	МАОУ Гимназия № 11 «Гармония»	811	351	19,4%	соответствует
64.	МБОУ СОШ № 184	529	102	19,3%	соответствует
65.	МБОУ СОШ № 26	370	71	19,2%	соответствует
66.	МБОУ СОШ № 134	355	68	19,2%	соответствует
67.	МАОУ СОШ «Диалог»	481	92	19,1%	соответствует
68.	МАОУ ИЭЛ им. А. Гараничева	911	173	19,0%	соответствует
69.	МБОУ ЛИТ	3 156	598	18,9%	соответствует
70.	МБОУ СОШ № 155	788	148	18,8%	соответствует
71.	МБОУ СОШ № 178	544	102	18,8%	соответствует
72.	МБОУ СОШ № 97	609	114	18,7%	соответствует
73.	МБОУ «Технический лицей при СГУГиТ»	315	59	18,7%	соответствует
74.	МБОУ Лицей № 126	1 163	216	18,6%	соответствует
75.	МБОУ СОШ № 102	280	52	18,6%	соответствует
76.	МБОУ СОШ № 23	689	127	18,4%	соответствует
77.	МБОУ СОШ № 65	472	86	18,2%	соответствует
78.	МБОУ СОШ № 17	384	70	18,2%	соответствует
79.	МБОУ Лицей № 28	970	176	18,1%	соответствует

№ п/п	Наименование образовательной организации	Количество участников			Соответствие установленной квоте
		всего	ставших победителями и призерами		
			кол-во	доля	
80.	МБОУ СОШ № 191	310	56	18,1%	соответствует
81.	МБОУ СОШ № 151	528	95	18,0%	соответствует
82.	МБОУ СОШ № 74	362	65	18,0%	соответствует
83.	МБОУ ЭКЛ	1 312	235	17,9%	соответствует
84.	МБОУ гимназия № 9	571	102	17,9%	соответствует
85.	МБОУ СОШ № 117	296	53	17,9%	соответствует
86.	МБОУ ШИ № 133	268	48	17,9%	соответствует
87.	МАОУ СОШ № 215	779	138	17,7%	соответствует
88.	МБОУ СОШ № 210	540	95	17,6%	соответствует
89.	МБОУ СОШ № 52	153	27	17,6%	соответствует
90.	МБОУ СОШ № 168 с УИП ХЭЦ	714	125	17,5%	соответствует
91.	МБОУ СОШ № 141 с углубленным изучением математики	5 386	931	17,3%	соответствует
92.	МБОУ СОШ № 196	1 162	201	17,3%	соответствует
93.	МБОУ СОШ № 85 «Журавушка»	404	69	17,1%	соответствует
94.	МБОУ СОШ № 73	322	55	17,1%	соответствует
95.	МБОУ СОШ № 99	492	83	16,9%	соответствует
96.	МБОУ СОШ № 112	831	140	16,8%	соответствует
97.	ГБОУ НСО «СКК»	1 052	176	16,7%	соответствует
98.	МБОУ СОШ № 27	478	80	16,7%	соответствует
99.	МБОУ СОШ № 32	216	36	16,7%	соответствует
100.	МКОУ С(К)ШИ № 39	72	12	16,7%	соответствует
101.	МБОУ СОШ № 182 с углубленным изучением литературы и математики	831	138	16,6%	соответствует
102.	МБОУ СОШ № 82	1 587	261	16,4%	соответствует
103.	МКОУ Прогимназия № 1	55	9	16,4%	соответствует
104.	ЧОУ школа «Аврора»	288	47	16,3%	соответствует
105.	МБОУ СОШ № 195	1 137	184	16,2%	соответствует
106.	МБОУ СОШ № 94	532	85	16,0%	соответствует
107.	МБОУ СОШ № 34	660	105	15,9%	соответствует
108.	МБОУ СОШ № 170	609	96	15,8%	соответствует
109.	МБОУ СОШ № 29	297	47	15,8%	соответствует
110.	МКОУ «ООШ № 115»	454	71	15,6%	соответствует
111.	МБОУ СОШ № 190	423	66	15,6%	соответствует
112.	МБОУ СОШ № 36	346	54	15,6%	соответствует
113.	МБОУ СОШ № 61 им. Н.М. Иванова	167	26	15,6%	соответствует
114.	МБОУ СОШ № 145	541	84	15,5%	соответствует
115.	МБОУ СОШ № 137	690	106	15,4%	соответствует
116.	МБОУ СОШ № 54	520	80	15,4%	соответствует
117.	МБОУ СОШ № 80	518	80	15,4%	соответствует
118.	МБОУ СОШ № 86	463	71	15,3%	соответствует
119.	МБОУ СОШ № 45	450	69	15,3%	соответствует
120.	МАОУ «Лицей № 176»	1 542	234	15,2%	соответствует
121.	МБОУ СОШ № 63	664	101	15,2%	соответствует
122.	МАОУ СОШ № 213 «Открытие»	782	117	15,0%	соответствует
123.	МБОУ СОШ № 13	884	132	14,9%	соответствует
124.	МБОУ СОШ № 40	430	64	14,9%	соответствует
125.	МБОУ СОШ № 121 «Академическая»	249	37	14,9%	соответствует

№ п/п	Наименование образовательной организации	Количество участников			Соответствие установленной квоте
		всего	ставших победителями и призерами		
			кол-во	доля	
126.	МБОУ СОШ № 24	222	33	14,9%	соответствует
127.	МБОУ СОШ № 67	510	75	14,7%	соответствует
128.	МБОУ СОШ № 78	421	62	14,7%	соответствует
129.	МБОУ СОШ № 71	756	110	14,6%	соответствует
130.	МБОУ СОШ № 4 ОЦ	704	103	14,6%	соответствует
131.	МБОУ СОШ № 59	608	89	14,6%	соответствует
132.	МБОУ СОШ № 198	444	65	14,6%	соответствует
133.	МБОУ СОШ № 120	469	68	14,5%	соответствует
134.	МБОУ СОШ № 50	694	100	14,4%	соответствует
135.	МБОУ СОШ № 90 с углубленным изучением предметов ХЭЦ	640	92	14,4%	соответствует
136.	МБОУ СОШ № 111	533	77	14,4%	соответствует
137.	МБОУ СОШ № 179	369	53	14,4%	соответствует
138.	МБОУ СОШ № 192	412	59	14,3%	соответствует
139.	МАОУ СОШ № 216	745	106	14,2%	соответствует
140.	МБОУ СОШ № 188	563	80	14,2%	соответствует
141.	МБОУ СОШ № 173	345	49	14,2%	соответствует
142.	МБОУ СОШ № 15	197	28	14,2%	соответствует
143.	МБОУ СОШ № 49	645	90	14,0%	соответствует
144.	МБОУ СОШ № 56	586	82	14,0%	соответствует
145.	МБОУ СОШ № 203 ХЭЦ	473	66	14,0%	соответствует
146.	МБОУ СОШ № 77	403	56	13,9%	соответствует
147.	МБОУ СОШ № 47	397	55	13,9%	соответствует
148.	МБОУ СОШ № 158	304	42	13,8%	соответствует
149.	МБОУ СОШ № 43	681	91	13,4%	соответствует
150.	ЧОУ «София»	159	21	13,2%	соответствует
151.	МБОУ СОШ № 197	355	46	13,0%	соответствует
152.	МБОУ СОШ № 129	783	101	12,9%	соответствует
153.	МБОУ СОШ № 72	427	55	12,9%	соответствует
154.	МАОУ СОШ № 211 им. Л. И. Сидоренко	1 464	186	12,7%	соответствует
155.	МБОУ СОШ № 156	1 124	143	12,7%	соответствует
156.	МБОУ СОШ № 183	645	81	12,6%	соответствует
157.	МБОУ СОШ № 187	816	102	12,5%	соответствует
158.	МБОУ СОШ № 177	369	46	12,5%	соответствует
159.	МБОУ СОШ № 48	606	74	12,2%	соответствует
160.	МБОУ СОШ № 160	592	72	12,2%	соответствует
161.	МБОУ СОШ № 100	270	33	12,2%	соответствует
162.	МБОУ СОШ № 8	763	92	12,1%	соответствует
163.	МБОУ СОШ № 46	556	64	11,5%	соответствует
164.	МБОУ СОШ № 122	445	51	11,5%	соответствует
165.	МБОУ СОШ № 131	445	51	11,5%	соответствует
166.	МБОУ СОШ № 92	390	45	11,5%	соответствует
167.	ОАНО «Образовательный комплекс школа-сад «Наша Школа»	167	19	11,4%	соответствует
168.	МБОУ СОШ № 1	780	88	11,3%	соответствует
169.	МБОУ СОШ № 143	274	31	11,3%	соответствует
170.	МБОУ СОШ № 69	482	52	10,8%	соответствует

№ п/п	Наименование образовательной организации	Количество участников			Соответствие установленной квоте
		всего	ставших победителями и призерами		
			кол-во	доля	
171.	МАОУ СОШ № 217	3 252	344	10,6%	соответствует
172.	МБОУ СОШ № 51	320	33	10,3%	соответствует
173.	МБОУ СОШ № 58	146	15	10,3%	соответствует
174.	МБОУ ООШ № 89	303	31	10,2%	соответствует
175.	МБОУ СОШ № 108	622	63	10,1%	соответствует
176.	МБОУ В(С)Ш № 1	30	3	10,0%	соответствует
177.	МБОУ СОШ № 20	889	88	9,9%	соответствует
178.	МБОУ СОШ № 109	420	41	9,8%	соответствует
179.	МБОУ СОШ № 138	245	24	9,8%	соответствует
180.	МБОУ СОШ № 105	217	21	9,7%	соответствует
181.	МБОУ СОШ № 165	751	71	9,5%	соответствует
182.	МБОУ СОШ № 64	693	66	9,5%	соответствует
183.	МБОУ СОШ № 135	475	45	9,5%	соответствует
184.	МБОУ СОШ № 18	346	33	9,5%	соответствует
185.	МБОУ СОШ № 103	971	89	9,2%	соответствует
186.	ЧОУ «Православная гимназия Кирилла и Мефодия»	77	7	9,1%	соответствует
187.	МБОУ СОШ № 19	44	4	9,1%	соответствует
188.	МБОУ СОШ № 153	536	47	8,8%	соответствует
189.	МБОУ СОШ № 169	410	34	8,3%	соответствует
190.	АНО школа «Экселенс-С»	36	3	8,3%	соответствует
191.	МБОУ «СОШ № 175»	867	70	8,1%	соответствует
192.	МКОУ СОШ № 66	242	19	7,9%	соответствует
193.	МБОУ СОШ № 87	506	39	7,7%	соответствует
194.	МКОУ «В(С)Ш № 8»	206	15	7,3%	соответствует
195.	АНО СПО «Образовательный центр «РОСТ»	187	13	7,0%	соответствует
196.	МБОУ СОШ № 91	536	36	6,7%	соответствует
197.	МБОУ СОШ № 3	154	10	6,5%	соответствует
198.	МБОУ СОШ № 41	1 805	116	6,4%	соответствует
199.	МБОУ ООШ № 84	179	10	5,6%	соответствует
200.	МБОУ СОШ № 128	602	33	5,5%	соответствует
201.	МБОУ СОШ № 57	238	13	5,5%	соответствует
202.	МБОУ В(С)Ш № 15	147	8	5,4%	соответствует
203.	ЧОУ «ОР АВНЕР»	30	1	3,3%	соответствует
204.	МБОУ ВСШ № 27	28	0	0%	соответствует
205.	МКОУ С(К)ШИ № 116	14	0	0%	соответствует
206.	МБОУ СОШ «Перспектива»	7	0	0%	соответствует
207.	ЧОУ «ОНЛАЙН ГИМНАЗИЯ № 1»	2	0	0%	соответствует
Итого:		145 018	25 830	17,8	соответствует

Сведения о количестве обучающихся специализированных классов, вовлеченных в участие школьного этапа Олимпиады за 2020-2021 и 2021-2022 учебные годы¹⁰ (по образовательным организациям)¹¹

№ п/п	Наименование образовательной организации	Количество обучающихся специализированных классов							Динамика степени вовлеченности	
		2020-2021 учебный год				2021-2022 учебный год				
		всего в ОО	принявших участие в ШЭ ВсОШ		степень вовлеченности ¹²	всего в ОО	принявших участие в ШЭ ВсОШ			степень вовлеченности
			кол-во	доля			кол-во	доля		
1.	МБОУ Гимназия № 5	25	25	100%	высокая	23	23	100%	высокая	=
2.	МАОУ ОЦ «Горностай»	182	172	94,5%	высокая	181	181	100%	высокая	=
3.	МАОУ «Гимназия № 3 в Академгородке»	117	100	85,5%	высокая	96	96	100%	высокая	=
4.	МБОУ АКЛ имени Ю. В. Кондратюка	134	127	94,8%	высокая	134	134	100%	высокая	=
5.	МАОУ Вторая гимназия	243	207	85,2%	высокая	237	237	100%	высокая	=
6.	МАОУ «Гимназия № 12»	159	146	91,8%	высокая	153	153	100%	высокая	=
7.	МБОУ «Лицей № 136»	134	130	97,0%	высокая	125	125	100%	высокая	=
8.	МБОУ «Инженерный лицей НГТУ»	135	135	100%	высокая	200	200	100%	высокая	=
9.	МАОУ «Лицей № 9»	181	178	98,3%	высокая	176	176	100%	высокая	=
10.	МБОУ «Лицей № 12»	90	90	100%	высокая	86	86	100%	высокая	=
11.	МБОУ СОШ № 23	39	24	61,5%	выше средней	19	19	100%	высокая	↑
12.	МБОУ ЛИТ	103	103	100%	высокая	107	107	100%	высокая	=
13.	МБОУ Гимназия № 4	130	111	85,4%	высокая	148	148	100%	высокая	=
14.	МБОУ «Новосибирская классическая гимназия № 17»	129	109	84,5%	высокая	128	128	100%	высокая	=
15.	МАОУ «Гимназия № 7 «Сибирская»	71	35	49,3%	средняя	53	53	100%	высокая	↑
16.	МБОУ «Лицей № 159»	157	123	78,3%	выше средней	118	118	100%	высокая	↑
17.	МАОУ Гимназия № 11 «Гармония»	98	74	75,5%	выше средней	129	129	100%	высокая	↑
18.	МБОУ Лицей № 113	49	48	98,0%	высокая	72	72	100%	высокая	=
19.	МБОУ СОШ № 170	не имели специализированных классов				55	55	100%	высокий	

¹⁰ По данным, представленным образовательными организациями города Новосибирска

¹¹ Порядок размещения ОО зависит от доли обучающихся специализированных классов, принявших участие в ШЭ ВсОШ в 2021-2022 учебном году

¹² Степень вовлеченности определяется по доле обучающихся специализированных классов, принявших участие в школьном этапе Олимпиады: высокая – от 80,1% и выше; выше среднего – от 60,1% до 80,0%; средняя – от 40,1% до 60,0%; ниже средней – от 20,1% до 40,0%; низкая – от 0% до 20,0%

№ п/п	Наименование образовательной организации	Количество обучающихся специализированных классов								Динамика степени вовлеченности
		2020-2021 учебный год				2021-2022 учебный год				
		всего в ОО	принявших участие в ШЭ ВСОШ		степень вовлеченности ¹²	всего в ОО	принявших участие в ШЭ ВСОШ		степень вовлеченности	
кол-во	доля		кол-во	доля						
20.	МАОУ «Гимназия № 15»	143	94	65,7%	выше средней	145	145	100%	высокая	↑
21.	МБОУ Лицей № 126	101	98	97,0%	высокая	97	97	100%	высокая	=
22.	МАОУ «Лицей № 176»	194	179	92,3%	высокая	206	206	100%	высокая	=
23.	МАОУ ИЭЛ им. А. Гараничева	125	93	74,4%	выше средней	157	157	100%	высокая	↑
24.	МБОУ Гимназия № 14 «Университетская»	98	97	99,0%	высокая	71	71	100%	высокая	=
25.	МБОУ СОШ № 112	24	24	100%	высокая	113	113	100%	высокая	=
26.	МБОУ СОШ № 82	25	18	72,0%	выше средней	68	68	100%	высокая	↑
27.	МБОУ СОШ № 20	не имели специализированных классов				19	19	100%	высокий	
28.	МБОУ «СОШ № 175»	20	19	95,0%	высокая	42	42	100%	высокая	=
29.	МБОУ «Гимназия № 1»	209	158	75,6%	выше средней	191	178	93,2%	высокая	↑
30.	МБОУ «Гимназия № 16 «Французская»	125	81	64,8%	выше средней	125	116	92,8%	высокая	↑
31.	ЧОУ «Православная гимназия Сергия Радонежского»	48	36	75,0%	выше средней	37	32	86,5%	высокая	↑
32.	МБОУ ЭКЛ	138	108	78,3%	выше средней	135	110	81,5%	высокая	↑
33.	МБОУ СОШ № 54	24	13	54,2%	средняя	25	20	80,0%	выше средней	↑
34.	МБОУ Лицей № 130	167	130	77,8%	выше средней	193	148	76,7%	выше средней	=
35.	МБОУ СОШ № 4 ОЦ	25	25	100%	высокая	25	19	76,0%	выше средней	↓
36.	МБОУ «Гимназия № 13 имени Э. А. Быкова»	не имели специализированных классов				27	20	74,1%	выше среднего	
37.	МБОУ НГПЛ	13	11	84,6%	высокая	14	10	71,4%	выше средней	↓
38.	МАОУ Гимназия № 10	81	28	34,6%	низкая	104	71	68,3%	выше средней	↑
39.	МБОУ СОШ № 179	106	57	53,8%	средняя	97	65	67,0%	выше средней	↑
40.	МАОУ «Лицей № 22 «Надежда Сибири»	185	185	100%	высокая	259	164	63,3%	выше средней	↓
41.	МБОУ СОШ № 207	28	24	85,7%	высокая	26	16	61,5%	выше средней	↓
42.	МБОУ СОШ № 51	не имели специализированных классов				16	6	37,5%	ниже средней	
43.	МБОУ СОШ № 165	31	14	45,2%	средняя	50	17	34,0%	ниже средней	↓
44.	МБОУ «Лицей № 200»	158	127	80,4%	высокая	160	13	8,1%	низкая	↓
Итого:		4 351	3 579	82,3%	высокий	4 642	4 163	89,7%	высокий	=