

муниципальное казенное дошкольное образовательное учреждение  
города Новосибирска  
«Детский сад № 481 комбинированного вида»

## **Использование дистанционных образовательных технологий в различных формах обучения**


*Захарченко Елена Петровна,  
старший воспитатель  
МКДОУ д/с № 481*



# Проект МКДОУ д/с № 481 «Использование дистанционных образовательных технологий в различных формах обучения»

Продукт проекта – сайт [Kolobok.nios.ru](http://Kolobok.nios.ru)

**Дистанционные образовательные технологии** – это образовательные технологии, реализуемые в основном с применением информационных и телекоммуникационных технологий при опосредованном (на расстоянии) или не полностью опосредованном взаимодействии ребенка и педагогического работника.

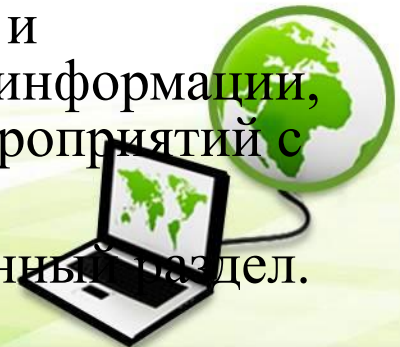


# Нормативная база проекта

- Федеральный закон от 29.12.2012 № 273-ФЗ «Об образовании в Российской Федерации»,
- ФГОС ДО утв. приказом Министерства образования и науки РФ от 17.10.2013г. № 1155
- Приказ Министерства образования и науки РФ от 09.01.2014г. № 2 «Об утверждении порядка применения организациями, осуществляющими образовательную деятельность, электронного обучения, дистанционных образовательных технологий при реализации образовательных программ»,
- Федеральный Закон от 27.07.2006 г. № 152-ФЗ «О персональных данных».

# Локальные нормативные акты

- приказы по созданию и утверждению личного состава творческой группы;
- положение по созданию и функционированию сайта МКДОУ д/с № 481 «Kolobok.nios.ru»
- приказ о назначении ответственных лиц за своевременное наполнение сайта «Kolobok.nios.ru» (координатор направлений, администратор блога – общая информация, воспитатели – страницы групп, специалисты – страницы специалистов)
- заявление для родителей о предоставлении доступа к электронному образовательному ресурсу kolobok.nios.ru,
- согласие на обработку персональных данных и осуществления контроля за распространение информации, фото- и видеоматериалов образовательных мероприятий с образовательного ресурса kolobok.nios.ru;
- внесены изменения в ООП ДО в организационный раздел.





# Цель проекта

- создание единого образовательного пространства детского развития, посредством внедрения дистанционных образовательных технологий в систему дошкольного образования для обеспечения доступности качественного образования всем воспитанникам, независимо от места проживания, социального положения и состояния здоровья.



# Задачи:

- обеспечить открытость образовательного процесса в ДОО (если речь идёт о посещении детьми дошкольного учреждения),
- включить отсутствующего ребенка в образовательный процесс и, соответственно, обеспечить освоение им ООП ДО,
- создать условия для активного включения родителей в образовательный процесс.



# Главная страница сайта

МКДОУ д/с № 481: Главная стр. x (124) Входящие - Почта Mail.ru x шаблон презентации по икт ро x Шаблоны для создания презе- x Главная | Детский сад №481 x

Небезопасно | kolobok.nios.ru

Детский сад №481 Главная Активность v Специалисты v Библиотека v Виртуальная экскурсия Вопрос - ответ Вход

**Группы**

- 1 группа «Дружные ребята»
- 2 группа «Смешарики»
- 3 группа «Кораблик»
- 4 группа «Белочка»
- 5 группа «Звездочка»
- 6 группа «Сказка»
- 7 группа «Теремок»
- 8 группа «Паровозик»
- 9 группа «Пчелки»
- 11 группа «Ромашка»

**Уважаемые родители!**  
Приветствуем Вас на сайте дошкольной образовательной организации  
"Детский сад № 481 комбинированного вида"!

Данный сайт направлен на расширение образовательного пространства ребенка,  
на привлечение Вашего внимания к содержанию дошкольного образования.

*Муниципальное казенное дошкольное образовательное учреждение  
города Новосибирска  
«Детский сад № 481 комбинированного вида»*

**КОЛОБОК**

Дети в «Колобке» живут, здесь играют и поют,  
Здесь друзей себе находят, на прогулку с ними ходят.  
Вместе спорят и мечтают, незаметно подрастают.

Окт 2020

П	В	С	Ч	П	С	В
			1	2	3	4
5	6	7	8	9	10	11
12	13	14	15	16	17	18
19	20	21	22	23	24	25
26	27	28	29	30	31	

**Новости**

- 30 сен Акция "Добрый урожай"
- 30 сен Виртуальная экскурсия по детскому саду
- 16 сен Газета "Колобок" - в новом формате

Активация Windows  
Чтобы активировать Windows, перейдите в раздел "Параметры".

Введите здесь текст для поиска

15:39 09.10.2020



# Главная страница группы



Детский сад №481

Главная

Активность ▾

Специалисты ▾

Библиотека ▾

Виртуальная экскурсия

Вопрос - ответ

Выход

## 2 группа «Смешарики»

Карточка группы

Мастер-классы

Волшебный паровозик

Наши достижения

Наша жизнь

Выход

Главная · Группы · «Смешарики»

## «Смешарики»

Комбинированная

4-5 лет



### Объявления группы

#### ВИРТУАЛЬНАЯ ЭКСКУРСИЯ

Уважаемые родители! Обязательно посмотрите "Виртуальную экскурсию" по нашему детскому саду! возможно, вы увидите там знакомые лица! :)

#### НАЧИНАЕТ "РАБОТАТЬ" КЛУБ ИГРАЮЩИХ РОДИТЕЛЕЙ!!!

КИР = Клуб Играющих Родителей! Мы ОБЪЯВЛЯЕМ ОТКРЫТИЕ КИР в ЭТОМ УЧЕБНОМ ГОДУ и ПРИГЛАШАЕМ ВСТУПИТЬ в НЕГО ВСЕХ ЖЕЛАЮЩИХ!!!

### В группе «Смешарики» сказка живет-

Она ребятшек с собою зовет-  
Чтоб добрым, веселым стал каждый малыш,  
В фантазиях чтобы взлетал выше крыш!  
Строил, лепил и трудом занимался,  
Дружным чтоб был, ничего не боялся,  
Песни чтоб пел и стихи бы читал,  
Мог рассуждать, лучше всех танцевал,  
Верил бы он волшебству без оглядки,  
Играл в догонялки, пятнашки и прятки,  
Умным чтоб был: мог читать и считать,  
Чтоб сказки свои мог потом сочинять.

Активация Windows

Чтобы активировать Windows, перейдите в раздел "Параметры".





сотрудничеству призываем, Чтобы знали мы всегда «Детский сад, дом – одна семья» Начинаем в 17.30, Всех провл

**Уважаемые родители!**  
Примите слова благодарности за активное участие в акции "Добрый урожай" Добрые дела не остаются незамеченными – они как маяки светят те

### События группы


ОКТ 2020

« Предыдущий

Следующий »

пн	вт	ср	чт	пт	сб	вс
40 неделя: Наши игрушки						
28	29	30	1 Показ сказки "Репка"	2 Опыт "Плотность бумаги" Игры с конструктором	3 Консультация для родителей «Какие нужны игрушки детям 4-5 лет»	4 Консультация для родителей «Как научить ребенка 4 лет убирать за собой игрушки»
41 неделя: Путешествие в осенний лес						
5 Повторите с нами	6 Вечерние посиделки с песнями и раскрашивание раскрасок на тему "Осень"	7 Рисование кляксграфия с трубочкой Театрализация сказки "Три поросенка"	8 Нетрадиционное рисование настоящими осенними листьями «Осенний лес»	9	10 Консультация для родителей "Прогулка в осенний лес вместе с детьми".	11 Игры на улице осенью с родителями
42 неделя: Фрукты, сад						
12 Вечер ухода за цветами с детьми	13 Лепка из соленого теста	14	15 5 игр для детей с фруктами на развитие памяти, наблюдательности и логики	16	17 Консультация для родителей. Фрукты для детей. Польза фруктов	18 С ребенком в магазине, правила поведения
43 неделя: Овощи, огород						
19	20	21	22	23	24	25

Активация Windows  
Чтобы активировать Windows, перейдите в раздел "Параметры".



# Главная страница группы



Детский сад №481

Главная

Активность ▾

Специалисты ▾

Библиотека ▾

Виртуальная экскурсия

Вопрос - ответ

Выход

## 2 группа «Смешарики»

Карточка группы

Мастер-классы

Волшебный паровозик

Наши достижения

Наша жизнь

Выход

Главная · Группы · «Смешарики»

## «Смешарики»

Комбинированная

4-5 лет



### Объявления группы

#### ВИРТУАЛЬНАЯ ЭКСКУРСИЯ

Уважаемые родители! Обязательно посмотрите "Виртуальную экскурсию" по нашему детскому саду! возможно, вы увидите там знакомые лица! :)

#### НАЧИНАЕТ "РАБОТАТЬ" КЛУБ ИГРАЮЩИХ РОДИТЕЛЕЙ!!!

КИР = Клуб Играющих Родителей! Мы ОБЪЯВЛЯЕМ ОТКРЫТИЕ КИР в ЭТОМ УЧЕБНОМ ГОДУ и ПРИГЛАШАЕМ ВСТУПИТЬ в НЕГО ВСЕХ ЖЕЛАЮЩИХ!!!

### В группе «Смешарики» сказка живет-

Она ребятшек с собою зовет-  
Чтоб добрым, веселым стал каждый малыш,  
В фантазиях чтобы взлетал выше крыш!  
Строил, лепил и трудом занимался,  
Дружным чтоб был, ничего не боялся,  
Песни чтоб пел и стихи бы читал,  
Мог рассуждать, лучше всех танцевал,  
Верил бы он волшебству без оглядки,  
Играл в догонялки, пятнашки и прятки,  
Умным чтоб был: мог читать и считать,  
Чтоб сказки свои мог потом сочинять.

### Активация Windows

Чтобы активировать Windows, перейдите в раздел "Параметры".



# Мастер-класс

← → ↻ Не защищено | kolobok.nios.ru/groupmc/1/



Детский сад №481

Главная

Активность ▾

Специалисты ▾

Библиотека ▾

Виртуальная экскурсия

Вопрос - ответ

Выход

## Сменить учетку

Вы маскируетесь под *grbuser*.  
Быстрое переключение:

[Переключиться назад](#)

## 6 группа «Сказка»

[Карточка группы](#)

[Мастер-классы](#)

[Волшебный паровозик](#)

[Наши достижения](#)

[Наша жизнь](#)

[Выход](#)

Главная · Мастер-класс: 6 группа «Сказка»

## Мастер-классы



Куричка Ряба



Ваза с вербой Макара  
Хорхордина.



Панно из гластилина  
"Колобок", Тубольцева Эмма

Мастер-класс "Фиалка в  
горшке"

Раскраска "Фиалка"

Кошечка из геометрических  
фигур.



Обувь. Босоножки.

Конкурс поделок "Первая  
буква моего имени"

Пирамидка





# Наши достижения

## Наша жизнь

Детский сад №481 Главная Активность Специалисты Библиотека Виртуальная экскурсия Вопрос - ответ Выход

Сменить учетку


Вы маскируетесь под gr1user. Быстрое переключение: [Переключиться назад](#)

11 группа «Ромашка»


- Карточка группы
- Мастер-классы
- Волшебный паровозик
- Наши достижения
- Наша жизнь**
- Выход

Главная · Наша жизнь: 11 группа «Ромашка»


### Наша жизнь




Фотовыставка домашних животных.




День улыбки




Дегустация хлебобулочных изделий.




Испекем мы хлеб!




Выставка рукоделия ко Дню пожилого человека



27 сентября - ДЕНЬ ТУРИЗМА



Наши новые игрушки в группе!




Песочные часы


Специалисты Библиотека Виртуальная экскурсия Вопрос - ответ Выход

Главная · Наши достижения группы: 4 группа «Белочка»


### Наши достижения




Картина "Осенняя сказка" и "Осенний цветок" Софа Станкевич с мамой




Родительское собрание




Осенняя поделка из листьев «Сова в гнезде» Алиса Губарева с мамой




Делаем подарки бабушке и дедушке



Опыт с воздухом



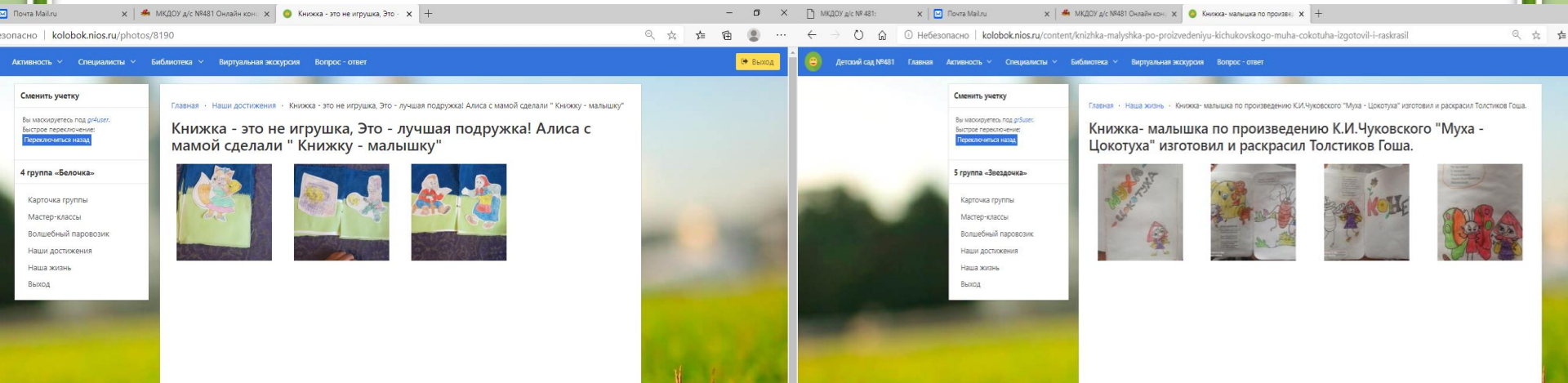
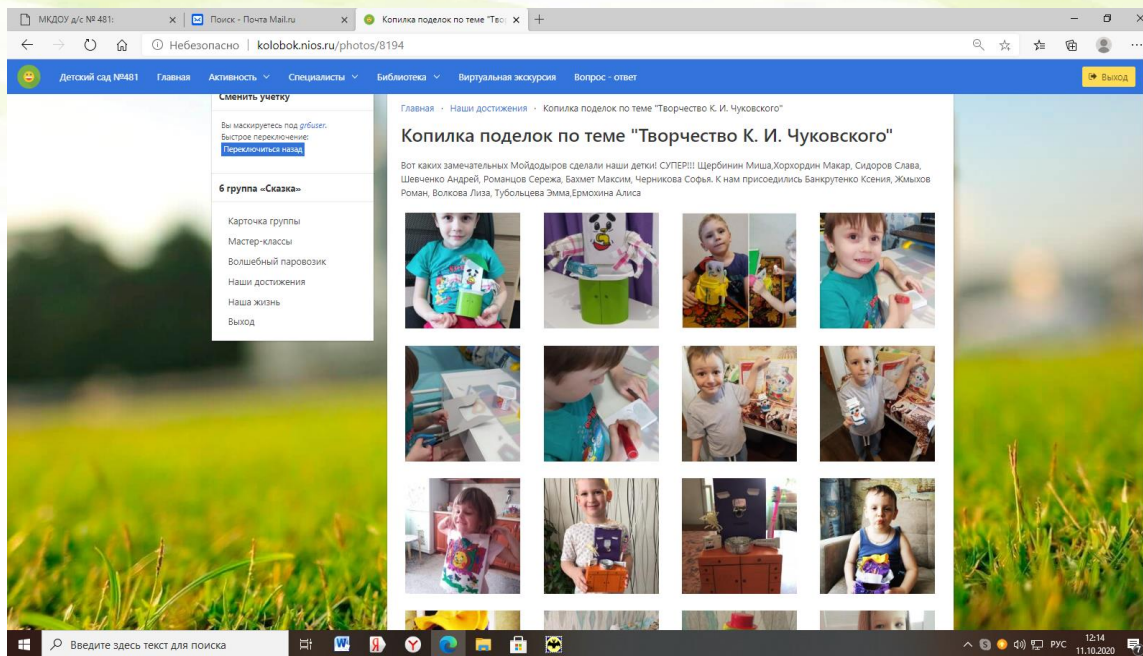
Маша с детьми проводит массажные упражнения для здоровья



Овощи для зоопарка!

www.youtube.com · ce4nac  
All Kuplino - Play  
В СТРАННЫЕ ЭКСПЕРИМЕНТЫ - Rat: The Second Chapter #2

# Работы детей в соответствии с тематическим планированием в период самоизоляции





# Волшебный паровозик

МБОУДОУ д/с №481 - онлайн конспект

Неделя детской книги | Детский сад №481

Детский сад №481 Главная Активность Специалисты Библиотека Виртуальная экскурсия Вопрос - ответ

Сменить учетку

Вы авторизованы под именем: [Быстрые переключатели: Подключиться назад](#)

4 группа «Белочка»

Карточка группы  
Мастер-классы  
Волшебный паровозик  
Наши достижения  
Наша жизнь  
Выход

Главная · Волшебный паровозик · 4 группа «Белочка»

## Волшебный паровозик

Весенние цветы    Насекомые    Дикие животные весной    Весна. Сезонные изменения

Неделя - детской книги    Транспорт, ПДД    Мы - пожарники    Мой город - Новосибирск

МБОУДОУ д/с №481 Онлайн конспект

Неделя детской книги | Детский сад №481

/nedelya-detskoj-knigi-4

Библиотека Виртуальная экскурсия Вопрос - ответ


Главная · Волшебный паровозик · Неделя детской книги

## Неделя детской книги

**Рекомендации для родителей по освоению образовательной программы дошкольного учреждения в домашних условиях**

**Волшебный паровозик** «Книжечная неделя» отправляется с ребенком \_\_\_\_\_ (Имя) и его родителями в путешествие по образовательным станциям.

**1 станция**



**«Познавалочка»**  
Рассмотрите вместе с ребенком разные детские книги, которые есть дома (в твердом и в мягком переплете, сказки и стихи, книжки-игрушки и книжки-малышки...). Порассуждайте, чем они отличаются и чем – похожи. **Познакомьте** ребенка из чего делают книги: [http://www.youtube.com/watch?v=KJ-el9\\_eFQs](http://www.youtube.com/watch?v=KJ-el9_eFQs)  
**Выясните** с ребенком, какая же бумага?  
**Опыт № 1 «Умеет бумага петь?»**  
- Как ты думаешь, может ли бумага петь, издавать звуки?  
- Давай проверим. Берем в руки бумагу, выполняем движения «стирка белья». Что мы слышим?  
- Правильно, мы слышим звук - оказывается, бумага может петь.  
**Опыт № 2 «Мнется ли бумага?»**  
- Вся ли бумага легко мнется?  
- Давай это проверим. Возьмем сначала салфеточную бумагу и начинаем ее смять. Что произошло? Почему она так быстро смялась?  
- Теперь возьмем альбомный лист (или тонкий картон) и тоже скомкаем его. Что произошло? Что быстрее смялось салфетка или картон? Почему картон сложнее мнется?  
**Опыт № 3 «Вода и бумага»**  
Что произойдет, если в воду опустить бумагу, промокнет она или нет? А давай это проверим. Опустим воду салфетку, что с ней произошло? (опа, ребенка: промокла, разошлась) - Если мы опустим в воду альбомную бумагу? Что произошло? Какая бумага промокла быстрее? Почему?

4 группа «Белочка»

Карточка группы  
Мастер-классы  
Волшебный паровозик  
Наши достижения  
Наша жизнь  
Выход

volshhebnyy\_parovo...docx ...  
[Открыть файл](#)

volshhebnyy\_parovo...docx ...  
[Открыть файл](#)

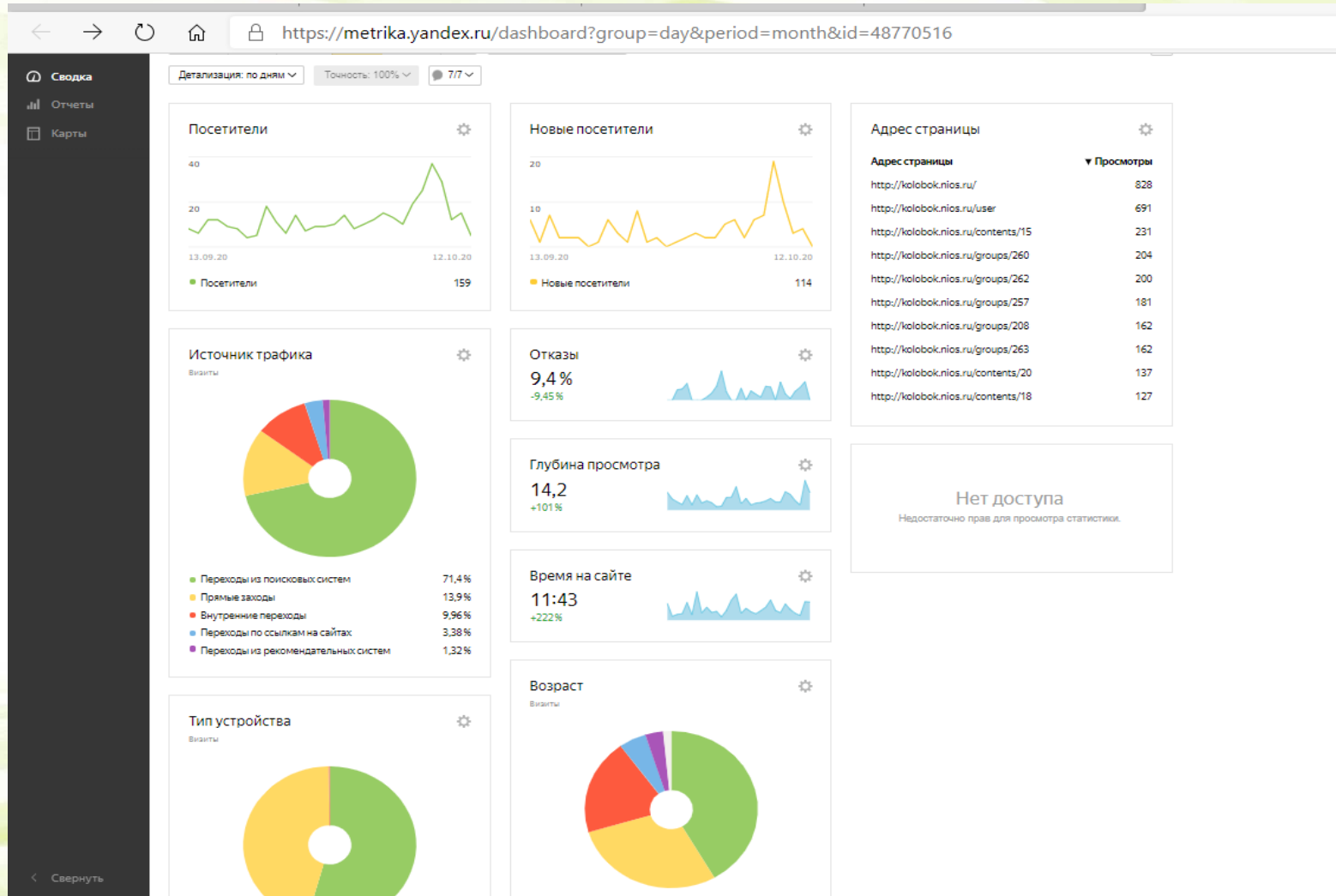


# Мероприятия

- Онлайн-концерт «Мы помним! Мы гордимся!»
- Акция «Окно Победы»
- Фото-квест «Памятные места и люди нашего города»
- Проект «Навстречу Победе!»
- Виртуальный мини-музей «Герои сказки «Незнайка и его друзья»»



# Статистика посещения сайта



Благодарю за внимание!

